



Município  
de *Fronteira*

*[Handwritten signatures]*

PRESTAÇÃO DE CONTAS  
*F. Bel* 2022





Município  
de *Fronteira*

*[Handwritten signatures in blue ink]*

# Relatório de Gestão



## Índice

INTRODUÇÃO .....	4
CAPÍTULO I – Organização Municipal e Recursos Humanos.....	5
1.1 Organização Municipal .....	5
1.2 Recursos Humanos .....	5
CAPÍTULO II – Reporting financeiro.....	7
2.1. Análise Orçamental.....	8
2.2. Receita.....	10
2.2.1 Receitas Próprias.....	11
2.2.2 Transferências Obtidas.....	11
2.3. Despesa .....	12
2.3.2 Despesa por natureza económica (despesa corrente e de capital) .....	13
2.3.3 Despesa por Classificação Orgânica .....	14
2.3.4 Compromissos e responsabilidades anos seguintes .....	14
2.3.5 Capital em Dívida .....	14
2.4. Resultado Orçamental .....	15
2.5. Equilíbrio Orçamental .....	16
2.6. Principais Indicadores Orçamentais .....	17
CONCLUSÕES.....	18
2.7 Análise económico-financeira .....	19
2.7.1 Balanço .....	19
2.7.2 Demonstração de Resultados .....	21
2.7.3 Indicadores Económico-Financeiros.....	23
2.7.4 Endividamento Municipal .....	23
2.8 Contabilidade de Gestão .....	245
2.8.1 Análise de custos por funções .....	25
2.8.2 Análise de Custos por Centro de Responsabilidade.....	27
2.9 Proposta de Aplicação de Resultados.....	28
CAPÍTULO III – Reporting de atividades.....	29

*[Handwritten signatures and initials in blue ink, including 'F. Bel' and 'OB']*



Tabela 1 - Tabela de Recursos Humanos por Carreira e Género .....	5
Tabela 2 - Fluxo de Saída e Admissão de Trabalhadores .....	6
Tabela 3 - Análise Orçamental da Receita .....	8
Tabela 4 - Análise Orçamental da Despesa .....	9
Tabela 5 - Evolução da Receita nos últimos 4 anos.....	10
Tabela 6 - Evolução da Receita Própria nos Últimos 4 anos.....	11
Tabela 7 - Evolução das Transferências nos últimos 4 anos .....	12
Tabela 8 - Evolução da Despesa nos últimos 4 anos .....	13
Tabela 9 - Evolução da despesa corrente/Realizada vs Paga .....	13
Tabela 10 - Evolução da Despesa de Capital/Realizada vs Paga .....	14
Tabela 11 - Despesas por Classificação Orgânica .....	14
Tabela 12 - Compromissos e Responsabilidades Anos Seguintes .....	14
Tabela 13 - Evolução do Financiamento nos últimos 4 anos.....	15
Tabela 14 - Receita vs Despesa vs Saldo de Gerência .....	15
Tabela 15 - Resultado Orçamental .....	16
Tabela 16 - Execução Orçamental de 2021.....	16
Tabela 17 - Evolução dos principais indicadores orçamentais.....	17
Tabela 18 - Evolução do Ativo .....	19
Tabela 19 - Evolução do Passivo .....	20
Tabela 20 - Património Líquido .....	21
Tabela 21 - Evolução dos Gastos e Rendimentos.....	22
Tabela 22 - Evolução dos Indicadores económico-financeiros .....	23
Tabela 23 - Endividamento Municipal .....	24
Tabela 24 - Custos por Funções .....	26
Tabela 25 - Evolução e Média dos Custos por Funções nos Últimos 4 Anos .....	27
Tabela 26 - Representação dos Custos por Centro de Responsabilidade .....	28
Tabela 27 - Evolução por Atividade .....	32



Gráfico 1 – Evolução da Receita Cobrada .....	10
Gráfico 2 – Evolução da Despesas paga .....	12
Gráfico 3 – Custos por Funções .....	27



## INTRODUÇÃO

A reforma da contabilidade e contas públicas surge no contexto da necessidade de revisão do modelo de gestão das finanças públicas, visando colmatar um conjunto de fragilidades do modelo anterior. A publicação do novo Sistema de Normalização Contabilística para as Administrações Públicas (SNC-AP), aprovado pelo Decreto-Lei n.º192/2015, de 11 de Setembro, e da nova Lei de Enquadramento Orçamental (LEO), aprovada pela Lei n.º151/2015, de 11 de Setembro, abrem caminho à reforma da gestão pública.

O SNC-AP visa promover a harmonização contabilística, fomentando o alinhamento entre a contabilidade pública e as contas nacionais, uniformizar procedimentos, melhorar a transparência das contas públicas, contribuir para a satisfação das necessidades dos utilizadores da informação e relato orçamental e financeiro das entidades públicas. Este conjunto de normas integrantes do novo normativo representa um modelo importante de normalização contabilística e implica alteração profundas na contabilidade pública.

O presente relatório de gestão analisa a execução orçamental do Município, bem como, a situação económico-financeira.

As contas que ora se apresentam foram devidamente auditadas e certificadas pelo Revisor Oficial de Contas.



# CAPÍTULO I – Organização Municipal e Recursos Humanos

## 1.1 Organização Municipal

A atual estrutura e organização dos serviços municipais, publicada no Diário da República, 2ª Série de 25 de Janeiro de 2011, foi objeto de reorganização nos termos do Decreto – Lei nº305/2009 de 23 de Outubro, na sequência da deliberação da Assembleia Municipal de 30 de Dezembro de 2010, que aprovou o modelo de estrutura, e da deliberação da Câmara Municipal, de 12 de Janeiro de 2011 que procedeu à criação das unidades orgânicas.

A referida estrutura foi objeto de alteração, nos termos da lei n.º49/2012 de 21 de Agosto, publicada no Diário da República 2ª Série de 09 de Janeiro de 2013, na sequência da deliberação da Assembleia Municipal de 07 de Dezembro de 2012 e da deliberação da Câmara Municipal, de 26 de Dezembro de 2012 que procedeu à criação das unidades orgânicas.

Por deliberação da Câmara Municipal de 16 de Julho de 2015, foi extinta a Unidade Orgânica flexível de 2º grau, Divisão Técnica e criada no seu lugar a Unidade Orgânica de 3º grau, Unidade Técnica Operacional. Por deliberação da Assembleia Municipal de 14 de Dezembro de 2019 foram criadas as Sub-unidades de Educação, Desporto e Cultura e de Aprovisionamento e Contratação Pública.

## 1.2 Recursos Humanos

O Município de Fronteira, para o exercício das atribuições que lhes estão cometidas, em 31 de Dezembro de 2022, contava com 124 colaboradores, distribuídos da seguinte forma:

*Tabela 1 - Tabela de Recursos Humanos por Carreira e Género*

Carreiras / Categorias	H	M	T	%
Dirigentes intermédios	2	2	4	3,23%
Técnicos Superiores	6	8	14	11,29%
Assistente técnico	5	14	19	15,32%
Assistente operacional	53	26	79	63,71%
Bombeiros	5	0	5	4,03%
Informático	1	1	2	1,61%
Outra	1	0	1	0,81%
<b>Total</b>	<b>73</b>	<b>51</b>	<b>124</b>	<b>100,00%</b>

*Fonte: Elaboração Própria*



A maioria dos trabalhadores são assistentes operacionais (aproximadamente 64%).

No ano 2022, como ilustrado pela tabela 2, saíram 7 trabalhadores e foram admitidos 26. No que toca aos custos de formação dos trabalhadores, este totalizou um valor de 12.865,50 €.

Tabela 2 - Fluxo de Saída e Admissão de Trabalhadores

Carreiras/Categorias	Contagem das saídas de trabalhadores					Contagem dos trabalhadores admitidos		
	Caducidade	Aposentação	Cessação da comissão de serviço	Outros	Total	Procedimento concursal	Outras situações	Total
Dirigentes intermédios	0	0	0	0	0	0	0	0
Técnicos Superiores	3	0	0	0	3	0	3	3
Assistente técnico	0	0	0	0	0	0	6	6
Assistente operacional	0	2	0	2	4	0	17	17
Informático	0	0	0	0	0	0	0	0
Outros	0	0	0	0	0	0	0	0
<b>Total</b>	<b>3</b>	<b>2</b>	<b>0</b>	<b>2</b>	<b>7</b>	<b>0</b>	<b>26</b>	<b>26</b>

Fonte: Elaboração Própria

No último ano, como é possível verificar através do gráfico 1, registou-se um aumento no número de trabalhadores.

Este aumento deve-se essencialmente à transferência de Competências no âmbito da Educação e ação social, que fez aumentar o efetivo em 23 trabalhadores (6 Assistentes Técnicos e 17 Assistentes Operacionais).

Handwritten signatures and initials in blue ink, including the name 'F. B. B.' at the bottom.





## CAPÍTULO II – Reporting financeiro

O SNC-AP traz uma nova visão de prestação de contas que integra, para além do cumprimento legal, também, a harmonização, a credibilidade, a transparência e a comparabilidade das contas públicas, tanto a nível interno, com a nível internacional. O foco está cada vez mais no reporte de informação útil (financeira e não financeira), que reflita, de forma dinâmica, as mudanças que ocorrem nas entidades públicas e nas necessidades sentidas pelos utilizadores.

Este novo normativo é constituído pelos subsistemas:

- Contabilidade orçamental;
- Contabilidade financeira; e
- Contabilidade de gestão.

A contabilidade orçamental visa permitir um registo pormenorizado do processo orçamental.

A contabilidade financeira, que tem por base as normas internacionais de contabilidade pública, permite registar as transações e outros eventos que afetam a posição financeira, o desempenho financeiro e os fluxos de caixa.

A contabilidade de gestão permite avaliar o resultado das atividades e projetos que contribuem para a realização das políticas públicas e o cumprimento dos objetivos em termos de serviços a prestar aos cidadãos.

Neste capítulo é efetuada uma análise da contabilidade orçamental, financeira e de gestão. Destacamos as divergências existentes entre os valores referentes a rendimentos e gastos (contabilidade financeira) e de receitas e despesas (contabilidade orçamental) pela natureza dos conceitos aplicados em cada uma.



## 2.1. Análise Orçamental

A receita total cobrada em 2022 atingiu 7,07 milhões de euros, o que representa 86,94% da previsão orçamental, cumprindo-se assim a taxa de execução de 85% prevista no n.º3 do art.º56 do Regime Financeiro das Autarquias Locais.

A tabela 3, podemos analisar em detalhe a receita prevista, a receita liquidada e a receita cobrada no ano de 2022.

Tabela 3 - Análise Orçamental da Receita

Análise Orçamental	Previsões Corrigidas	Receitas Liquidadas	Receitas Cobradas Líquidas	Taxa de Execução %
<b>Receita Correntes</b>	<b>5 876.481,81 €</b>	<b>5.767.487,43 €</b>	<b>5.521.379,02 €</b>	<b>93,96</b>
Impostos diretos	394.200,00 €	569.204,73 €	567.161,78 €	143,88
Taxas, multas e outras penalidades	29.040,00 €	35.882,22 €	35.624,83 €	122,68
Rendimentos de propriedade	284.020,00 €	210.722,43 €	210.722,43 €	74,19
Transferências Correntes	4.465.134,81 €	4.479.894,67 €	4.305.119,55 €	96,42
Venda de bens e serviços	664.057,00 €	460.598,58 €	391.565,63 €	58,97
Outras receitas correntes	40.030,00 €	11.184,80 €	11.184,80 €	27,94
<b>Receita de Capital</b>	<b>2 .026.593,00 €</b>	<b>1.330.119,37 €</b>	<b>1 320.914,51 €</b>	<b>65,18</b>
Venda de bens de investimento	80.310,00 €	74.698,43 €	72.199,80 €	89,90
Transferências de Capital	1.945.273,00 €	1.255.420,94 €	1.248.714,71 €	64,19
Outras receitas de capital	1 000,00 €	0,00€	0,00 €	0,00
Ativos Financeiros	10,00 €	0,00€	0,00 €	0,00
Passivos Financeiros	0,00 €	0,00€	0,00 €	0,00
<b>Outras Receitas</b>	<b>224.241,96€</b>	<b>223.741,96 €</b>	<b>223.741,96 €</b>	<b>99,78</b>
Reposições não abatidas aos pagamentos	500,00 €	0,00 €	0,00 €	0,00
Saldo da Gerência Anterior	223.741,96 €	223.741,96 €	223.741,96 €	100,00
<b>Total da Receita</b>	<b>8.127.316,77 €</b>	<b>7.321.348,76 €</b>	<b>7.066.035,49 €</b>	<b>86,94</b>

Fonte: Elaboração Própria

A receita corrente cobrada líquida face à receita corrente/previsões corrigidas obteve uma execução de 93,96%.

A receita de capital cobrada líquida face à receita de capital/previsões corrigidas teve uma execução de aproximadamente 65,18%.

-8-  
*[Handwritten signatures and initials]*



Em seguida, e ao observar a tabela 4, podemos analisar em detalhe as dotações corrigidas, compromissos e despesas pagas no ano de 2022.

Tabela 4 - Análise Orçamental da Despesa

Análise Orçamental	Dotações Corrigidas	Compromissos	Despesas pagas	Taxa de Execução %
<b>Despesas Correntes</b>	<b>5.811.506,77</b>	<b>5.525.246,06</b>	<b>5.128.782,87</b>	<b>88,25</b>
Pessoal	2.642.414,81	2.589.094,00	2.556.720,70	96,76
Aquisição de bens e serviços	2.451.224,96	2.253.016,48	1.904.662,27	77,70
Juros e outros encargos	18.180,00	12.801,69	12.801,69	70,42
Transferência Correntes	589.567,00	568.712,30	557.826,11	94,62
Subsídios	0,00	0,00	0,00	0,00
Outras Despesas Correntes	110.120,00	101.621,59	96.772,10	87,88
<b>Despesas de Capital</b>	<b>2.315.810,00</b>	<b>2.240.848,08</b>	<b>1.606.608,22</b>	<b>69,38</b>
Aquisição de bens de capital	2.058.110,00	1.989.135,58	1.355.536,55	65,86
Transferência de Capital	24.000,00	21.361,13	20.720,30	86,33
Ativos Financeiros	0,00	0,00	0,00	0,00
Passivos Financeiros	233.700,00	230.351,37	230.351,37	98,57
<b>Total da Despesa</b>	<b>8.127.316,77</b>	<b>7.766.094,14</b>	<b>6.735.391,09</b>	<b>82,87</b>

Fonte: Elaboração Própria

A despesa total paga em 2022 foi de 6.735.391,09€, o que representa uma taxa de execução de 82,87%, face às dotações corrigidas.

Constata-se ainda, que as dotações corrigidas ao nível corrente obteve-se uma taxa de execução de 88,25%.

Ao nível das despesas de capital, obteve-se uma taxa de execução 69,38% face às dotações corrigidas da despesa de capital.

Por outro lado, as despesas correntes e as despesas de capital pagas representam 76,15% e 23,85%, respetivamente, do total das despesas pagas.

-9-

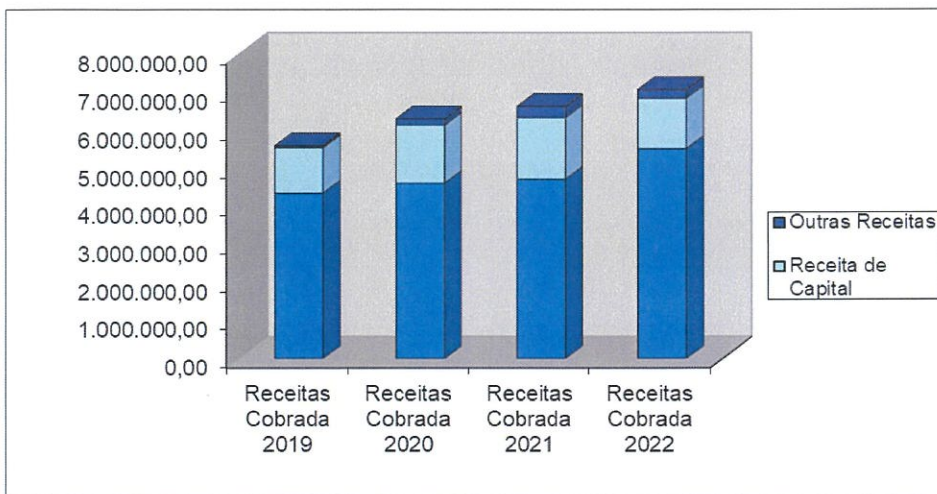


## 2.2. Receita

A evolução da receita cobradas nos últimos quatro anos. Podemos verificar, no quadriênio 2019 a 2022 uma tendência crescente na receita cobrada. Em 2022 foi arrecadado + 6,64% relativamente ao ano transato.

Verifica-se uma inclinação crescente da receita total cobrada dos últimos 3 anos.

Gráfico 1 - Evolução da Receita Cobrada



Fonte: Elaboração Própria

Tabela 5 - Evolução da Receita nos últimos 4 anos

Análise Orçamental	Receitas Cobrada 2019	Receitas Cobrada 2020	Receitas Cobrada 2021	Receitas Cobrada 2022
Receita Correntes	4.344.090,73	4.608.236,87	4.713.816,39	5.521.379,02
Receita de Capital	1.200.474,64	1.533.407,51	1.624.549,43	1.320.914,51
Outras Receitas	49.460,71	152.666,10	287.854,45	223.741,96
<b>Total da Receita</b>	<b>5.594.026,08</b>	<b>6.294.310,48</b>	<b>6.626.220,27</b>	<b>7.066.035,49</b>
<b>variação %</b>	<b>-</b>	<b>12,52</b>	<b>5,27</b>	<b>6,64</b>

Fonte: Elaboração Própria



-11-

*[Handwritten signatures and initials]*

### 2.2.1 Receitas Próprias

No final de 2022 a receita própria cobrada ascendeu a 1.277.274,47€, o que correspondendo a um aumento de 18,82% face ao ano anterior.

De seguida apresenta-se a evolução da receita própria nos últimos quatro anos:

Tabela 6 - Evolução da Receita Própria nos Últimos 4 anos

Receitas Próprias	Receitas Cobrada 2019	Receitas Cobrada 2020	Receitas Cobrada 2021	Receitas Cobrada 2022	Variação 22/21
Impostos diretos	341.614,97	380.103,88	422.345,56	567.161,78	34,29
Impostos indiretos	2.777,11	0,00	0,00	0,00	0,00
Taxas, multas e outras penalidades	9.342,02	23.245,85	37.426,44	35.624,83	-4,81
Rendimentos de propriedade	232.042,83	244.730,65	158.417,41	210.722,43	33,02
Venda de bens e serviços (Correntes e Capital)	542.274,94	466.516,87	444.023,59	463.765,43	4,45
Outras receitas correntes e de capital	8.698,89	10.908,30	12.786,34	0,00	-100,00
<b>Total</b>	<b>1.136.750,76</b>	<b>1.125.505,55</b>	<b>1.074.999,34</b>	<b>1.277.274,47</b>	<b>18,82</b>

Fonte: Elaboração Própria

Em termos relativos, o aumento das receitas próprias em 2022 resulta essencialmente do aumento dos impostos diretos, cerca de 34,29%, esse aumento deve-se a uma maior cobrança de IMT, os rendimentos de propriedade também tiveram um aumento de 33,02%, porque o pagamento do último trimestre de 2022 referente à Concessão de Distribuição de Energia Elétrica Baixa Tensão só foi registado em 2023.

### 2.2.2 Transferências Obtidas

As transferências obtidas atingiram os 5,5 milhões de euros em 2022. Comparativamente com o período homólogo registaram um aumento de 9,98%.

Este aumento deve-se, essencialmente, à subida das transferências correntes e de capital. Esta situação, decorre dos projetos que estão em curso realizadas no âmbito do Programa Operacional Regional do Alentejo – Portugal 2020 e do Fundo Financiamento da Descentralização na área da educação e ação social.



-12-

*[Handwritten signatures and marks]*

Na tabela 7, apresenta-se a evolução das transferências obtidas nos últimos quatro anos.

*Tabela 7 - Evolução das Transferências nos últimos 4 anos*

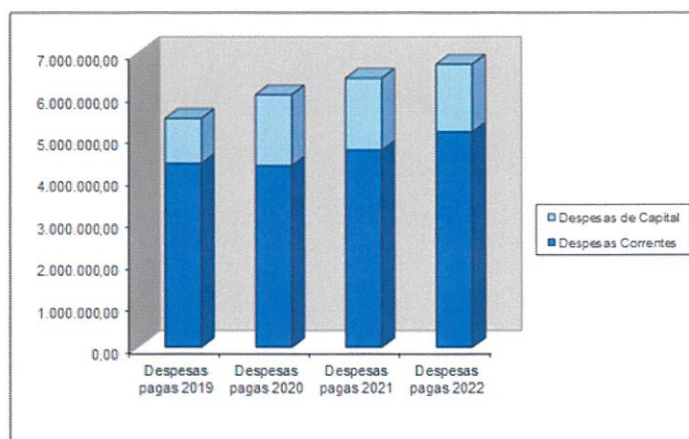
Transferências Obtidas	Receitas Cobrada 2019	Receitas Cobrada 2020	Receitas Cobrada 2021	Receitas Cobrada 2022	Varição 22/21
<b>Transferências Correntes</b>	<b>3.255.853,26</b>	<b>3.490.831,32</b>	<b>3.672.838,83</b>	<b>4.305.119,55</b>	<b>17,22</b>
Estado - Orçamento do Estado	3.124.501,00	3.382.237,48	3.626.481,04	3.947.737,12	8,86
Estado - Outras	100.937,51	61.859,47	25.364,33	265.816,52	947,99
Estado - projetos co-financiados	9.875,77	18.694,58	5.000,00	61.322,40	1.126,45
Serviços e Fundos Autón- IEFP	16.450,10	23.666,89	15.593,46	30.243,51	93,95
Administ. Local - Freguesias	4.088,88	2.600,00	400,00	0,00	-100,00
Administ. Local - Ass. Municípios	0,00	1.772,90	0,00	0,00	0,00
<b>Transferências de Capital</b>	<b>875.253,66</b>	<b>1.083.300,14</b>	<b>1.377.158,99</b>	<b>1.248.714,71</b>	<b>-8,33</b>
Estado - Orçamento do Estado	359.469,38	361.225,09	385.940,00	290.103,00	-24,83
Art.º35,n.º3 da Lei n.º73/2013	251.923,00	338.287,00	387.876,00	193.938,00	-50,00
Estado - projetos co-financiados	263.861,28	383.788,05	581.440,57	764.673,71	31,51
Serviços e Fundos Autónomos	0,00	0,00	21.902,42	0,00	-100,00
<b>Total das Transferências Obtidas</b>	<b>4.131.106,92</b>	<b>4.574.131,46</b>	<b>5.049.997,82</b>	<b>5.553.834,26</b>	<b>9,98</b>

*Fonte: Elaboração Própria*

### 2.3. Despesa

No final de 2022, o total da despesa paga representa cerca de 6,7 milhões de euros, corresponde a 82,87% do total das dotações corrigidas. Em relação ao ano anterior verifica-se um aumento na ordem de 5,2% na despesa paga.

*Gráfico 2 - Evolução da Despesas paga*



*Fonte: Elaboração Própria*

Sendo assim, ao analisar o gráfico 3 e a tabela 8, verifica-se que a despesa paga tem vindo a aumentar de forma progressiva nos últimos 3 anos, o que acompanha a tendência da Receita. Assim podemos concluir, que o ritmo de



crescimento da despesa é menor que o ritmo de crescimento da receita, portanto estamos perante um cenário de maior sustentabilidade.

*Tabela 8 - Evolução da Despesa nos últimos 4 anos*

Análise Orçamental	Despesas pagas 2019	Despesas pagas 2020	Despesas pagas 2021	Despesas pagas 2022
<b>Despesas Correntes</b>	4.373.787,46	4.317.907,35	4.692.828,04	5.128.782,87
<b>Despesas de Capital</b>	1.069.136,25	1.688.708,27	1.709.650,27	1.606.608,22
<b>Total da Despesa</b>	<b>5.442.923,71</b>	<b>6.006.615,62</b>	<b>6.402.478,31</b>	<b>6.735.391,09</b>
<b>variação%</b>	-	<b>10,36</b>	<b>6,59</b>	<b>5,20</b>

*Fonte: Elaboração Própria*

### 2.3.2 Despesa por natureza económica (despesa corrente e de capital)

#### Despesa Corrente

Em 2022 a despesa corrente paga relativamente ao total orçamental corrigido teve uma execução de 88,25%.

Na tabela seguinte regista-se a evolução da despesa corrente realizada e paga, nos anos 2021 e 2022.

Verificando-se que cerca de 98,5% da despesa realizada em 2022 se encontra paga no final do mesmo ano.

*Tabela 9 - Evolução da despesa corrente/Realizada vs Paga*

Análise Orçamental	Realizado 2021	Despesas pagas 2021	Realizado 2022	Despesas pagas 2022
<b>Despesas Correntes</b>	<b>4.774.513,84</b>	<b>4.692.828,04</b>	<b>5.205.288,19</b>	<b>5.128.782,87</b>
Pessoal	2.308.163,51	2.280.776,39	2.588.970,44	2.556.720,70
Aquisição de bens e serviços	1.932.199,97	1.878.047,59	1.946.878,56	1.904.662,27
Juros e outros encargos	13.435,98	13.435,98	12.801,69	12.801,69
Transferência Correntes	457.143,00	456.996,70	559.865,40	557.826,11
Subsídios	26.784,33	26.784,33	0,00	0,00
Outras Despesas correntes	36.787,05	36.787,05	96.772,10	96.772,10

*Fonte: Elaboração Própria*

#### Despesa de Capital

Em 2022 a despesa de capital paga relativamente ao total orçamental teve uma execução de 69,38%.



114

Na próxima tabela avaliamos a evolução da despesa de capital realizada e paga nos anos 2021 e 2022. Verificou-se que toda a despesa realizada em 2022 se encontra paga no final do ano.

*Tabela 10 - Evolução da Despesa de Capital/Realizada vs Paga*

Análise Orçamental	Realizado 2021	Despesas pagas 2021	Realizado 2022	Despesas pagas 2022
<b>Despesas de Capital</b>	<b>1792758,33</b>	<b>1709650,27</b>	<b>1606608,22</b>	<b>1606608,22</b>
Aquisição de bens de capital	1.459.422,20	1.376.314,14	1.355.536,55	1.355.536,55
Transferência de Capital	61.344,21	61.344,21	20.720,30	20.720,30
Ativos Financeiros	39.844,00	39.844,00	0,00	0,00
Passivos Financeiros	232.147,92	232.147,92	230.351,37	230.351,37

*Fonte: Elaboração Própria*

### 2.3.3 Despesa por Classificação Orgânica

O Município de Fronteira só tem duas classificações orgânicas, como retrata a tabela seguinte:

*Tabela 11 - Despesas por Classificação Orgânica*

Designação	Orgânica	Orçado	Realizado	Pago	Tx de Execução. %
Assembleia Municipal	0101	10 500,00 €	7 138,28 €	7 138,28 €	67,98
Câmara Municipal	0102	7 658 240,86 €	6 560 133,89 €	6 395 340,03 €	83,51
<b>Administração Autárquica</b>		<b>7 668 740,86 €</b>	<b>6 567 272,17 €</b>	<b>6 402 478,31 €</b>	

*Fonte: Elaboração Própria*

### 2.3.4 Compromissos e responsabilidades anos seguintes

Na tabela seguinte observam-se os compromissos que dizem respeito a processos assumidos em 2022 e que implicam responsabilidades nos anos futuros.

*Tabela 12 - Compromissos e Responsabilidades Anos Seguintes*

Compromissos para anos seguintes	2023	2024	2025	2026	2027e seguintes
<b>Total</b>	<b>2.036.912,72 €</b>	<b>373.182,23€</b>	<b>166.152,75 €</b>	<b>49.422,52€</b>	<b>926.889,69€</b>

*Fonte: Elaboração Própria*

### 2.3.5 Capital em Dívida

Na tabela seguinte (tabela 13 – Evolução do financiamento nos últimos 4 anos) está refletido a evolução do financiamento no quadriénio 2019-2022.



*Tabela 13 - Evolução do Financiamento nos últimos 4 anos*

Capital em dívida	31-12-2019	31-12-2020	31-12-2021	31-12-2022
Empréstimos Médio e Longo Prazo	1.437.410,60 €	1.596.680,47 €	1.577.901,21 €	1.347.549,84 €
Varição nominal	-	159.269,87 €	-18.779,26 €	-230.351,37 €
Varição percentual	-	11,08%	-1,18%	-14,60%

Fonte: *Elaboração Própria*

Constata-se um decréscimo do capital em dívida de €230.351,37 euros o que representa -14,60%, face a 31/12/2021.

## 2.4. Resultado Orçamental

Na tabela seguinte observa-se a receita total cobrada e a despesa total paga nos últimos quatro anos, bem como os respetivos saldos de gerência a incorporar no orçamento seguinte.

Verifica-se um significativo aumento do saldo de gerência desde 2019, resultado do crescimento mais acelerado das rubricas de receita. Um maior crescimento da receita vs despesa, implica acumulação de stock de capital, como já foi referido em comentário anterior, dada a esta realidade, a sustentabilidade económica-financeira da Autarquia vai crescendo.

*Tabela 14 - Receita vs Despesa vs Saldo de Gerência*

Designação	2019	2020	2021	2022
Receita total cobrada	5.594.438,39	6.294.310,48	6.626.220,27	7.066.035,49
Despesas total paga	5.442.923,71	6.006.615,62	6.402.478,31	6.735.391,09
<b>Saldo para a Gerência Seguinte</b>	<b>151.514,68</b>	<b>287.694,86</b>	<b>223.741,96</b>	<b>330.644,40</b>

Fonte: *Elaboração Própria*

Em 2022, o saldo a transitar para a gerência de 2023 aproximadamente 330 mil euros.

Na tabela 15 é possível observar o resultado orçamental de 2022, verificando-se um superavit corrente no montante de cerca de 392 mil euros, que foi utilizado para financiar a de despesa de capital.



Tabela 15 - Resultado Orçamental

Resultado Orçamental	2022
Receita corrente cobrada	5.521.379,02
Despesas corrente paga	5.128.782,87
<b>Poupança corrente</b>	<b>392.596,15</b>
Receita capital cobrada	1.320.914,51
Despesas capital paga	1.606.608,22
<b>Poupança de capital</b>	<b>-285.693,71</b>
Receita total cobrada	6.842.293,53
Despesas total paga	6.735.391,09
Saldo da Gerência Anterior	223.741,96
<b>Saldo Orçamental</b>	<b>330.644,40</b>

Fonte: Elaboração Própria

## 2.5. Equilíbrio Orçamental

Nos termos do disposto no art.º 40 do RFALEI:

"1- Os orçamentos das entidades do setor local preveem as receitas necessárias para cobrir todas as despesas.

2 – Sem prejuízo do disposto no número anterior, a receita corrente bruta cobrada deve ser pelo menos igual à despesa corrente acrescida das amortizações médias de empréstimos de médio e longo prazo."

Tabela 16 - Execução Orçamental de 2022

Execução Orçamental de 2022					
Receita corrente bruta cobrada	Despesa Corrente	Saldo Corrente	Amortizações médias com empréstimo de médio e longo prazo (a)	Saldo corrente deduzido das amortizações	5% receita corrente
5.718.078,08	5.128.782,87	<b>589.295,21</b>	212.082,15	<b>377.213,06</b>	285.903,90

(a) calculado nos termos de art.º40º e 83º do RFALEI

Fonte: Elaboração Própria



## 1.6. Principais Indicadores Orçamentais

Na tabela seguinte apresenta-se a evolução dos principais indicadores orçamentais.

Tabela 17 - Evolução dos principais indicadores orçamentais

Indicadores Orçamentais:	2021	2022
<b>Da Receita</b>		
Impostos Diretos/Receitas Correntes	8,96%	10,27%
Transferências Correntes/Receitas Correntes	77,91%	77,97%
Transferências de Capital/Receitas de Capital	84,77%	94,53%
Passivos Financeiros/Receitas de Capital	13,13%	0,00%
Receitas Correntes/Receitas Totais	71,14%	78,14%
Receitas de Capital/Receitas Totais	24,52%	18,69%
<b>Da Despesa</b>		
Pessoal/Despesas Correntes	48,60%	49,85%
Aquisição de Bens e Serviços/Despesa Correntes	40,02%	37,14%
Transferências Correntes/Despesa Correntes	9,74%	10,88%
Aquisição de Bens de Investimento/Despesa de Capital	80,50%	84,37%
Transferências de Capital/Despesa de Capital	3,59%	1,29%
Passivos Financeiros/Despesa de Capital	13,58%	14,34%
Despesas Correntes/Despesas Totais	73,30%	76,15%
Despesas de Capital/Despesas Totais	26,70%	23,85%
<b>Da Capacidade Financeira</b>		
Cobertura das Despesas pelas Receitas	1,03	1,05
Receitas Próprias de funcionamento (1)	5.826.011,04	6.240.039,38
Despesas Correntes + Passivos Financeiros	4.924.975,96	5.359.134,24
<b>Prazo médio de pagamento - em dias</b>	<b>nd</b>	<b>nd</b>

Notas:

(1) De acordo com SNC-AP correspondem às Receitas Totais abatidas das transferências da UE e dos Passivos Financeiros (empréstimos).

Fonte: Elaboração Própria

#17-  
  
  
  
F. B. J.



## CONCLUSÕES

Poderemos destacar ao nível dos recursos humanos da autarquia, o aumento do número de efetivos a desempenhar funções, devido às transferências de competências da área da educação e ação social.

A receita cobrada corrente cerca de 5,5 milhões de euros apresenta uma execução de 93,96% face à receita prevista/corrigida corrente de 5,8 milhões de euros.

Do montante de receita total cobrada (6,7 milhões de euros), 1,27 milhões de euros corresponde a receitas próprias (18,9%) e 5,5 milhões de euros corresponde a transferências totais (78,6%).

No final de 2022, o total da despesa paga ascendeu a mais de 6,7 milhões de euros, representando 82,87% do total orçamentado/corrigido (8,1 milhões de euros). Em relação ao ano anterior verifica-se uma subida na ordem dos 332.912,70 € da despesa paga.

Constata-se que, no final de 2022 apenas 1,4% da despesa constitui-se por obrigação por pagar em 2023.

Ao longo dos anos tem-se vindo a verificar um crescimento da receita vs despesa, o ritmo do crescimento da despesa é menor que o ritmo de crescimento da receita, o que significa que a sustentabilidade económica-financeira da Autarquia vai aumentando.

O saldo Orçamental cifra-se em 330.644,40 euros o que corresponde ao saldo da gerência para 2023.

Tendo em conta o disposto no art.º 40 do RFALEI "n.º2 - a receita corrente bruta cobrada deve ser pelo menos igual à despesa corrente acrescida das amortizações médias de empréstimos de médio e longo prazos." Podemos constatar que a Autarquia de Fronteira cumpre esta disposição legal, o saldo corrente deduzido das amortizações cifra-se 377.213,06 euros, pelo que a regra do Equilíbrio Orçamental está a ser cumprida.

Queremos destacar, a rigidez na despesa da autarquia, considerando o indicador pessoal/despesas correntes, esse indicador de 2021 para 2022 subiu cerca de 1,25% ficando em 2022 pelos 49,85%. Na ótica da capacidade financeira do município, de salientar o indicador cobertura das despesas pelas receitas, que no biénio 2021-2022 se cifrou acima de 1,00, nomeadamente, 2021 com 1,03 e 2022 com 1,05.



## 2.7 Análise económico-financeira

No âmbito do SNC-AP, os objetivos do relato financeiro das entidades públicas passam, sobretudo, por proporcionar informação útil aos seus, para efeitos de responsabilidade pela prestação de contas e para a tomada de decisões. As demonstrações financeiras foram preparadas e apresentadas segundo a contabilidade na base do acréscimo, de acordo com a estrutura e as normas de contabilidade pública do sistema de normalização contabilística para as administrações públicas (SNC-AP).

De seguida iremos analisar o balanço e a demonstração de resultados, bem como efetuar uma breve análise resultante da implementação da contabilidade de gestão no Município de Fronteira.

### 2.7.1 Balanço

Em 2022 a ativo do Município de Fronteira atingiu os 39,4 (milhões de euros) o que significa uma subida na ordem do 3,51%, face ao ano anterior. De seguinte faz-se uma breve análise às variações da estrutura do ativo.

Tabela 18 - Evolução do Ativo

Componentes do Ativo	2021	2022	Varição 22/21
Ativos fixos tangíveis	34.553.035,65	35.525.643,97	2,81%
Ativos intangíveis	59.317,11	60.654,83	2,26%
Participações financeiras	1.534.959,00	1.534.959,00	0,00%
Diferimento	15.578,09	13.982,12	-10,24%
Outros ativos financeiros	1.376.125,46	1.517.733,54	10,29%
<b>Ativo não corrente</b>	<b>37.539.015,31</b>	<b>38.652.973,46</b>	<b>2,97%</b>
Inventários	145.958,91	157.791,85	8,11%
Clientes, contribuintes e utentes	92.293,45	171.902,23	86,26%
Estado e outros entes públicos	841,38	0,00	-100,00%
Outras contas a receber	23.607,51	919,44	-96,11%
Caixa e depósitos	322.422,32	479.730,15	48,79%
<b>Ativo corrente</b>	<b>585.123,57</b>	<b>810.343,67</b>	<b>38,49%</b>
<b>Ativo Total</b>	<b>38.124.138,88</b>	<b>39.463.317,13</b>	<b>3,51%</b>

Fonte: Elaboração Própria

Os ativos fixos tangíveis representam 92% do total do ativo e registaram uma subida de 2,81% em relação de 2021.



Em relação ao passivo, o Município de Fronteira fechou o ano com um valor de 3,2 milhões euros, sendo constituído em 79% por passivo não corrente e 21% por passivo corrente. De seguida pode verificar-se a evolução das suas rubricas.

Tabela 19 - Evolução do Passivo

Componentes do Passivo	2021	2022	Varição 22/21
Provisões	4.609,09	4.609,09	0,0%
Financiamentos Obtidos	1.736.149,77	1.317.285,09	-24,13%
Diferimento	363.074,43	1.120.016,09	208,48%
Outras contas a pagar	0,00	133.327,61	100,00%
<b>Passivo não corrente</b>	<b>2.103.833,29</b>	<b>2.575.237,88</b>	<b>22,41%</b>
Fornecedores	158.862,10	86.243,31	-45,71%
Estado e outros entes públicos	27.108,81	32.486,59	19,84%
Financiamentos Obtidos	0,00	158.045,75	100,00%
Fornecedores de Investimento	92.505,93	0,00	-100,00%
Outras contas a pagar	301.534,58	388.721,00	28,91%
<b>Passivo corrente</b>	<b>580.011,42</b>	<b>665.496,65</b>	<b>14,74%</b>
<b>Passivo Total</b>	<b>2.683.844,71</b>	<b>3.240.734,53</b>	<b>20,75%</b>

Fonte: Elaboração Própria

Comparando com o período homólogo, o total do passivo teve uma subida de 20,75%, que resulta essencialmente dos diferimentos não correntes. Na conta diferimentos não correntes são contabilizados as concessões de incentivos provenientes dos fundos comunitários, relativamente às obras em curso. Com a conclusão daquelas, que transitam para ativos tangíveis, os diferimentos não correntes que lhe correspondam é efetivada a sua transferência para a conta "5931- Transferências e subsídios para aquisição de ativos depreciáveis". Deixando de figurar como passivo e integrando o ativo do Município.



A tabela seguinte, demonstra o património líquido.

*Tabela 20 - Património Líquido*

Património Líquido	2021	2022
Património/Capital	31.890.789,40	31.890.789,40
Reservas	167.584,40	167.584,40
Resultado transitados	-2.280.480,85	-3.849.279,47
Outras variações no Património Líquido	6.558.967,57	8.441.674,35
Resultado líquido do período	-896.566,35	-428.186,08
<b>Património Líquido</b>	<b>35.440.294,17</b>	<b>36.222.582,60</b>

*Fonte: Elaboração Própria*

O aumento das outras variações no Património Líquido deve-se à aplicação das verbas transferidas com origem no Orçamento de Estado para 2020 que não foram transferidas para as contas "5939111/539112 – FEF de Capital e art.º35 da Lei n.º73/2013", essa transferência só ocorreu em 2022. Foram também efetuados os respetivos diferimentos das participações destes Fundos, proporcionalmente às depreciações do exercício de 2020 e 2021.

Este aumento também se deve, à transferência do edifício da Escola Básica Frei Manuel Cardoso, na sequência das Transferências de Competências da Educação, aumento assim o Património Líquido do Município.

Analisando o Resultado Líquido, conclui-se que embora negativo teve uma redução significativa de cerca de 52%.

### **2.7.2 Demonstração de Resultados**

O resultado líquido do período ascendeu a -428.186,08 €. Os rendimentos de 2022 foram cerca de 6,2 milhões de euros para um nível de gastos de 5,3 milhões de euros, o que acrescido aos gastos/reversões de depreciações e amortização e aos juros e gastos similares suportados originaram um resultado líquido do período negativo.

Na tabela que se segue, é possível observar a evolução dos gastos e dos rendimentos presentes na demonstração de resultados.



Tabela 21 - Evolução dos Gastos e Rendimentos

Gastos	2021	2022	Varição 22/21
CMVMC	535.269,41	493.425,21	-7,82%
Fornecimentos e serviços externos	1.443.831,08	1.455.402,68	0,80%
Gastos com o pessoal	2.177.042,36	2.476.453,27	13,75%
Transferências e Subsídios concedidos	516.336,55	605.009,42	17,17%
Imparidade de dívida a receber	9.951,30	14.899,78	49,73%
Outros gastos	185.799,23	321.563,15	73,07%
<b>Total dos gastos</b>	<b>4.868.229,93</b>	<b>5.366.753,51</b>	<b>10,24%</b>
<b>Rendimentos</b>			
Impostos, contribuições e taxas	459.728,69	602.786,61	31,12%
Vendas	143.776,91	91.598,52	-36,29%
Prestações de serviços e concessões	497.177,73	541.743,58	8,96%
Rendimentos/Gastos imputados de ent. Controladas, assoc., e emp.	0,00	3.212,77	100,00%
Transferências e Subsídios obtidos	3.672.838,83	4.305.119,55	17,22%
Outros rendimentos	472.663,14	668.267,50	41,38%
<b>Total dos rendimentos</b>	<b>5.246.185,30</b>	<b>6.212.728,53</b>	<b>18,42%</b>
<b>Resultado antes de depreciação e gastos de financiamento</b>	<b>377.955,37</b>	<b>845.975,02</b>	<b>123,83%</b>
Gastos/reversões de depreciações e amortização	1.258.577,14	1.260.934,85	0,19%
<b>Resultado operacional</b>	<b>-880.621,77</b>	<b>-414.959,83</b>	<b>-52,88%</b>
Juros e gastos similares suportados	-15.944,58	-13.226,25	-17,05%
<b>Resultado Líquido do Período</b>	<b>-896.566,35</b>	<b>-428.186,08</b>	<b>-52,24%</b>

Fonte: Elaboração Própria

Efetuada uma análise aos gastos de 2022 houve variação significativa em relação a 2021.

À semelhança dos anos anteriores, as rubricas que continuam a ter maior peso na estrutura dos gastos são os gastos com o pessoal (46%) e os fornecimentos e serviços externos (27%). Comparativamente com o ano 2021, as transferências e subsídios concedidos e os outros gastos tiveram um aumento significativo de 17,17% e de 73,07% respetivamente.

Os impostos, contribuições e taxas compreendem os impostos diretos e taxa, multas e outras penalidades. O aumento dos impostos resulta, essencialmente da cobrança do IMT.





### 2.7.3 Indicadores Económico-Financeiros

Os rácios estabelecem relações entre contas e agrupamentos de contas das demonstrações financeiras, balanço e demonstrações dos resultados, para quantificar factos, detetar anomalias e fazer comparações no tempo.

De seguida encontram-se os principais indicadores económico-financeiros.

*Tabela 22 - Evolução dos Indicadores económico-financeiros*

Indicadores	Rácios	2021	2022
<b>Autonomia Financeira</b>	Património Líquido/Ativo	92,96%	91,79%
<b>Solvabilidade</b>	Património Líquido/Passivo	1320,50%	1117,73%
<b>Liquidez Geral</b>	Ativo Corrente/Passivo Corrente	100,88%	121,77%
<b>Liquidez Reduzida</b>	(Ativo Corrente-Inventário/Passivo Corrente	75,72%	98,05%
<b>Liquidez Imediata</b>	Disponibilidades/Passivo Corrente	55,59%	72,09%
<b>Rendimento do Património Líquido</b>	Resultado Líquido/Património Líquido	-2,53%	-1,18%

*Fonte: Elaboração Própria*

### 2.7.4 Endividamento Municipal

Os limites de endividamento surgiram com a entrada em vigor da Lei n.º2 2007, de 15 janeiro.

Em 2014 houve alterações nos cálculos do limite de endividamento e respetivamente no apuramento da dívida total, de acordo com os artigos n.º52 e 54 da Lei 73/2013 de 03 de Setembro, na sua redação atual, bem como, o artigo n.º97 da Lei n.º83-c/2013, de 31 de Dezembro.

Na tabela seguinte apresentamos a situação no ano de 2022 do Município de Fronteira face ao limite da dívida total. O montante da dívida do Município em 31 de dezembro, não excede o limite de endividamento e verifica-se uma margem disponível de 1,2 milhões de euros.



Tabela 23 – Endividamento Municipal

DESIGNAÇÃO	COBRANÇA 2019	COBRANÇA 2020	COBRANÇA 2021	Receita média dos três exercícios anteriores
<b>Total das receitas correntes líquidas</b>	4.344.090,73	4.608.236,87	4.713.816,39	4.555.381,33
				<b>Divida/Margem</b>
<b>(1) Limite da Dívida Total</b> (1,5 vezes média da receita corrente líquida cobrada nos três exercícios anteriores)				6.833.072,00
<b>(2) Dívida Total 01-01-2022 *</b> (incluindo Entidades relevantes para o efeito de limite da dívida)				2.042.650,46
<b>Margem Absoluta</b>				<b>4.790.421,54</b>
<b>(3) Margem utilizável</b> (margem absoluta 20%)				958.084,31
<b>Município</b>				
Dívida a Instituições de Crédito*				1.154.709,95
Dívida a Terceiros - não corrente*				133.327,61
Dívidas a Terceiros - correntes *				516.410,90
<b>Subtotal</b>				<b>1.804.448,46</b>
<b>Entidade relevantes para efeitos de limites da dívida total</b>				
Dívida Empresas Locais e outras				15.056,02
<b>(4) Dívida Total 31-12-2022</b>				<b>1.819.504,48</b>
<b>(6)=(3)-((4)-(2)) Margem Disponível</b>				<b>1.181.230,29</b>

Nota: \* sem operações de tesouraria, provisões, acréscimo, diferimento, FAM e empréstimo BEI.



## 2.8 Contabilidade de Gestão

A contabilidade de gestão tem-se revelado de extrema importância, uma vez que permite às várias entidades de maior rigor na gestão de recursos ao seu dispor, de modo a administrar de forma cada vez mais eficaz, eficiente e económica, tratando-se de um instrumento de gestão interna.

A contabilidade de gestão permite avaliar o resultado das atividades e projetos que contribuem para a realização das políticas públicas e o cumprimento dos objetivos em termos de serviços a prestar aos cidadãos, com uma desagregação dos custos por bens, serviços e funções. Esta contabilidade vem completar a contabilidade orçamental e a contabilidade financeira, permitindo uma melhor gestão municipal em geral, e de cada unidade funcional, em particular.

O SNC-AP veio estabelecer a base para o desenvolvimento de um sistema de contabilidade de gestão nas Administração Pública, definindo os requisitos gerais para a sua apresentação, dando orientações para sua estrutura e desenvolvimento e prevendo requisitos mínimos para o seu conteúdo e divulgação.

Em seguida será efetuada uma análise de custos por funções e uma análise de custos por centro de responsabilidade.

### 2.8.1 Análise de custos por funções

A contabilidade de custos do município assenta igualmente numa classificação funcional dos custos, de acordo com o classificador funcional das autarquias locais, aprovado pelo DL n.º192/2015 de 11 de Setembro e com base na **NCP 27 do SNC-AP**. Assim, pode-se quantificar os objetivos a atingir pela autarquia, nos mais diversos níveis, planificar a sua atividade, conhecer o seu contributo para o desenvolvimento, na área de intervenção e na prossecução das suas atribuições, possibilitando assim obter informação sobre o esforço financeiro desenvolvido nas quatro grandes áreas de intervenção que são: as funções gerais, sociais, económicas e outras funções.

Podemos destacar, conforme mapa seguinte, cujos custos se encontram agregados por funções, que o peso das funções sociais corresponde a 49,42% do total dos custos, que representam cerca de 2,7 milhões de euros, sendo que este grupo aumentou significativamente devido às transferências de Competências da Escola.

As funções gerais representam 24,17% dos custos do município que integram os órgãos da autarquia e os seus serviços.



Se analisarmos as funções económicas concluímos que representam cerca de 1,2 milhão euro, sendo a rubrica dos transportes rodoviários 43,76% do total das despesas desta função.

A função outras funções tem um peso pouco significativa de 4% do valor total dos custos deste município

Tabela 24 - Custos por Funções

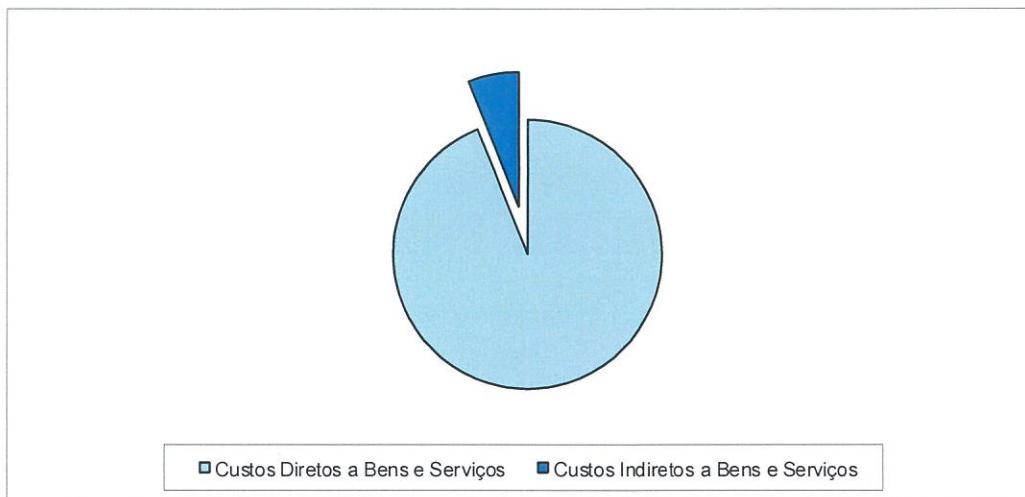
Código	Designação	Custos Diretos a Bens e Serviços	Custos Indiretos a Bens e Serviços	Total
<b>1</b>	<b>Funções Gerais</b>	<b>1.317.192,34</b>	<b>2.550,40</b>	<b>1.319.742,74</b>
111	Administração geral	1.174.284,86	809,59	1.175.094,45
121	Proteção civil e luta contra incêndios	142.907,48	1.740,81	144.648,29
<b>2</b>	<b>Funções Sociais</b>	<b>2.411.344,38</b>	<b>286.958,79</b>	<b>2.698.303,17</b>
211	Ensino não superior	343.407,40	201.165,59	544.572,99
212	Serviços auxiliares de ensino	189.306,14		189.306,14
220	Saúde	1.000,00		1.000,00
221	Serviços individuais de saúde	100,00		100,00
232	Ação Social	406.586,09	13.799,37	420.385,46
240	Habitação e serviços coletivos	0,00	20.033,59	20.033,59
241	Habitação	34.527,35		34.527,35
242	Ordenamento do território	1.071,04	0,00	1.071,04
243	Saneamento	90.605,37	4.330,08	94.935,45
244	Abastecimento de Água	165.730,32	4.329,96	170.060,28
245	Resíduos Sólidos	208.666,36		208.666,36
246	Prot. do meio ambiente e cons. da natureza	253.452,62	12.990,06	266.442,68
250	Serviços culturais, recreativos e religiosos	0,00	4.330,02	4.330,02
251	Cultura	215.411,26		215.411,26
252	Desporto, recreio e lazer	495.602,52	25.980,12	521.582,64
253	Outras atividades cívicas e religiosas	5.877,91		5.877,91
<b>3</b>	<b>Funções Económicas</b>	<b>1.189.648,77</b>	<b>30.628,78</b>	<b>1.220.277,55</b>
<b>310</b>	Agricultura, pecuária, silv., caça e pesca	102.339,57	0,00	102.339,57
320	Industria e energia	118.555,34		118.555,34
330	Transportes e Comunicações	6.110,16		6.110,16
331	Transportes Rodoviários	507.792,47	26.298,76	534.091,23
340	Comércio e turismo	2.845,26		2.845,26
341	Mercados e feiras	84.397,00	4.330,02	88.727,02
342	Turismo	362.337,16		362.337,16
350	Outras funções económicas	5.271,81		5.271,81
<b>4</b>	<b>Outras Funções</b>	<b>209.083,83</b>	<b>11.907,55</b>	<b>220.991,38</b>
410	Operações da dívida autárquica	12.797,54		12.797,54
420	Transferências entre administrações	62.192,89		62.192,89
430	Diversas não especificadas	134.093,40	11.907,55	146.000,95
<b>Total</b>		<b>5.127.269,32</b>	<b>332.045,52</b>	<b>5.459.314,84</b>

Fonte: Elaboração Própria



Analisando o total de custos por funções verificamos que os custos diretos a bens/serviços representam 94% do total dos custos e que os custos indiretos a bens/serviços representam os restantes 6%.

Gráfico 3 - Custos por Funções



*[Handwritten signatures and initials in blue ink]*

Fonte: Elaboração Própria

Da análise evolutiva da repartição dos custos pelas funções verificamos uma subida no total dos custos de 2021 para 2022, conforme tabela infra. Verificamos também que se compararmos os custos de 2022 com os últimos 4 anos, há um incremento mais acentuado nas funções gerais e sociais. Situação que se tem vindo a acentuar, ao longo dos anos.

Tabela 25 - Evolução e Média dos Custos por Funções nos Últimos 4 Anos

Designação	2019	2020	2021	2022	média 2019/2022
Funções Gerais	1.066.415,99	1.220.553,48	1.364.272,74	1.319.742,74	<b>1.242.746,24</b>
Funções Sociais	2.191.195,20	2.007.111,51	2.341.712,26	2.698.303,17	<b>2.309.580,54</b>
Funções Económicas	1.084.651,59	898.860,45	1.070.840,29	1.220.277,55	<b>1.068.657,47</b>
Outras Funções	254.592,17	247.528,30	249.294,28	220.991,38	<b>243.101,53</b>
<b>Total de custos por funções</b>	<b>4.596.854,95</b>	<b>4.374.053,74</b>	<b>5.026.119,57</b>	<b>5.459.314,84</b>	<b>4.864.085,78</b>

Fonte: Elaboração Própria

### 2.8.2 Análise de Custos por Centro de Responsabilidade

Os serviços do município organizam-se internamente de acordo com o modelo de estrutura hierarquizada. Assim, os centros de responsabilidade correspondem a segmentos organizacionais que dispõem de meios humanos e de materiais necessários para exercer as funções e atingir os objetivos que lhe são cometidos.

*Tabela 26 - Representação dos Gastos por Centro de Responsabilidade nos últimos 2 anos*

Designação	2021	2022	Variação 22/21
Assembleia Municipal	7.077,22	4.433,32	-37,36%
Câmara Municipal	559.144,22	628.570,33	12,42%
Presidência	130.644,17	81.695,83	-37,47%
Divisão Administrativa e Financeira	422.133,99	423.819,98	0,40%
Unidade Técnica e Operacional	3.485.282,11	3.215.023,22	-7,75%
Unidade de Educação, Cultura e Recreio	1.533.898,88	2.180.996,42	42,19%
<b>Total</b>	<b>6.138.180,59</b>	<b>6.534.539,10</b>	<b>6,46%</b>

*Fonte: Elaboração Própria*

A tabela anterior possibilita uma análise dos custos imputados às várias unidades orgânicas

## 2.9 Proposta de Aplicação de Resultados

Não se aplica em virtude da nota à conta 56-Resultados transitados (resultados transitados acumulados negativos) das Notas de Enquadramento ao Plano de Contas Multidimensional.



## CAPÍTULO III – Reporting de atividades

O Município de trabalha diariamente a pensar no bem-estar da sua população e na qualidade de vida que pretende oferecer aos seus munícipes. Para que essa comodidade seja uma realidade, há vários aspetos que são importantes, entres os quais a transparência na comunicação para o exterior.

Neste sentido, a autarquia, com o intuito de manter os cidadãos do concelho devidamente informados acerca da atividade municipal, explica o que se realizou durante o ano de 2022.

### Proteção Civil e Luta Contra Incêndios

No âmbito da proteção civil e luta contra os incêndios, o Município procedeu à limpeza de berma, desobstrução das valetas situadas nas bermas das estrada e caminhos municipais, trabalhos efetuados pela Brigada de Sapadores Florestais, com a supervisão do Gabinete Técnico Florestal.

Distribuição de informação e apoio técnico no agendamento de queimadas, distribuição de informação acerca da vespa velutina.

### Educação

O Município de Fronteira a partir de abril de 2022 assumiu as transferências de competências no âmbito da Educação, apesar de já desenvolver algumas destas competências desde 2013, através da celebração do contrato-programa com a DGEstE.

Na Ação Social Escolar, promovida no âmbito dos auxílios económicos atribuídos através dos pagamentos dos cadernos de atividades e material escolar, revelou-se extrema importância, uma vez que as desigualdades sociais e as necessidades das famílias aumentaram, foram atribuídos 104 auxílios económicos desde o Pré-Escolar até ao 3º Ciclo os alunos residentes no Concelho de Fronteira.

As refeições escolares, são asseguradas pelo Município no âmbito das transferências de competências, importa salientar que a gestão do refeitório Escolar é feita por administração direta.

No que respeita ao transporte escolar, o mesmo foi assegurado gratuitamente a 311 alunos (correspondendo a 158 ao ano letivo 2021/2022 e 153 ao ano letivo 2022/2023) de todos os níveis de ensino, desde o Pré-Escolar até ao Secundário.



A creche gratuita, consiste também em apoiar as famílias face aos aumentos das desigualdades sociais e ao aumento das necessidades familiares, a este programa recorreram 23 famílias.

### **Ação Social**

O Município também assumiu a transferência de competência no âmbito da Ação Social a partir de fevereiro de 2022.

No âmbito da Ação Social, o Município de Fronteira tem um papel a desempenhar que passa por estruturar mecanismo de incentivo à natalidade e apoio à infância, criando incentivos de apoio à fixação das pessoas no território, que permita diminuir os fatores associados à reduzida taxa de natalidade e os custos associados à parentalidade, assim 10 famílias solicitaram o Kit bebé.

O Município de Fronteira desenvolveu várias medidas para participar nas despesas com medicamentos e transportes de utentes no âmbito da Saúde Mais, tendo em vista apoiar os munícipes beneficiários do Cartão do Idoso.

Na formação, Integração Social e Profissional, o Município apoiou 12 beneficiários no desemprego (consiste na oportunidade de realização de trabalho útil por desempregados que beneficiam de subsídio de desemprego ou de subsídio social de desemprego) e apoiou cerca de 36 beneficiários no Programa de Ocupação Municipal a Desempregados ao longo do ano 2022.

### **Cultura**

Após a situação pandemia de 2020 e 2021 ter limitado a realização de atividades, em 2022 retomou-se as atividades normal.

Promoveu-se a dia da criança com entregues de lembranças e atividades ao ar livre.

A Biblioteca Municipal de Fronteira voltou a acolher crianças pelas iniciativas "o dia do pijama", "Halloween", "ATL".

O Centro de Interpretação da Batalha dos Atoleiros esteve aberto ao público todo o ano de 2022, realizando 1.086 visitas.

O Centro Cultura de Fronteira voltou a acolher a semana cultural e a feira do livro.

Realizou a festa da Juventude, em junho.





As tradicionais festas do Verão foram retomadas em todas as Freguesias do Concelho.

Na Casa da Cultura a Ginarte mantém a sua atividade com alunos dos 4 anos até 22 anos de idade.

### **Desporto**

Em 2022 voltou-se à prática desportiva e ao funcionamento na íntegra de todas as instalações desportivas.

O campo de futebol sintético funciona para os treinos de todas as equipas do A.C.F. e respetivos jogos.

No Pavilhão Municipal foram retomadas as atividades de Zumba e Pilatos. Acolheu o Torneio de Futsal, bem como, os treinos da equipa de Futsal.

Na piscina coberta funcionou, as aulas do Agrupamento de Escolas Básica de Fronteira, aulas de adaptação ao meio aquática bem como aulas de aprendizagem, aperfeiçoamento e hidroginástica, esteve também aberta ao público.

A piscina descoberta esteve aberta ao público de 25 de junho a 11 de setembro. Também foi utilizada semanalmente para as crianças que frequentaram o ATL. Devido às intempéries que ocorreram em dezembro de 2022, alguns edifícios e infraestruturas do Município, nomeadamente a piscina descoberta ficaram destruídas, condicionando desta forma a abertura da nova época balnearia.

O rally 24 Horas TT realizou-se em Novembro, na vila de Fronteira. Esta grande competição a quatro rodas consiste numa exigente prova de resistência em todo-o-terreno.

O campo de Padel e o campo de ténis estiveram abertos todo o ano.

### **Abastecimento e Água e Saneamento**

Foi delegada a Gestão do Abastecimento de Águas e Saneamento às Águas do Alto Alentejo, com início a 01-07-2022.

### **Resíduos Sólidos**

No âmbito dos Resíduos sólidos registou-se a aquisição de serviços de lavagem e higienização de contentores no Concelho de Fronteira (entidade SUMA Serviços Urbanos e Meio Ambiente).

Deposição de RSU's em aterro (Valnor, SA), pagamento dos valores cobrados no âmbito desta prestação de serviços.



**Ordenamento do Território**

Iniciou-se a Revisão do PDM e iniciou-se também o projeto de Estratégia Local de Habitação.

**Requalificação Urbana**

Deu-se início à obra da Requalificação da Entrada Nascente 2ª Fase e terminou a obra de Requalificação do Largo Heróis da Pátria em Fronteira.

**Proteção do Meio Ambiente e Conservação da Natureza**

Procedeu-se à limpeza e controlo da vegetação em todo Perímetro Urbano.

Ficou concluído os Arranjos paisagístico da Zona Adjacente ao Topo Norte de Estádio Municipal.

**Transportes e Comunicações**

Aquisição de uma carrinha de 9 lugares.

Beneficiação e conservação da Rede Viária do Concelho.

*Tabela 27 - Evolução por Atividade*

<b>Atividades</b>	<b>2021</b>	<b>2022</b>
01 - Serviços Gerais da Adm. Pública	213.890,06	128.728,50
02 - Segurança e Ordem Pública	0,00	39.000,00
03 - Educação	17.409,68	31.416,36
04 - Ação Social	574.055,32	894.979,70
05 - Habitação e Serviços Coletivos	764.958,31	641.402,64
06 - Cult. Desp, e Outras Atividades	185.142,51	627,41
07 - Desenvolvimento Económico	218.122,48	27.093,37
08 - Transferências de Competências	316.903,28	280.532,71
<b>Total das Atividades</b>	<b>2.290.481,64</b>	<b>2.043.780,69</b>

*Fonte: Elaboração Própria*

Na análise à tabela n.27 constata-se que a atividade Habitação e serviços coletivos com 641 mil euros dos quais cerca de 498 mil euros, correspondem à requalificação da Entrada Nascente de Fronteira. Na ação social temos o Programa de Ocupacional



Municipal a Desempregados com cerca de 153 mil euros, a Reabilitação da Antigo Albergue de Cabeço de Vide com 173 mil euros e o Centro Polivalente de Atividades Sociais com 387 mil euros.

Comparando o ano de 2021 a 2022, regista-se uma subida na ação social e uma descida significativa no desenvolvimento Económico devido à conclusão da repavimentação da CMC 1 – Vale de Maceiras.



# MUNICÍPIO DE FRONTEIRA

Documentos de Prestação de Contas			
Página	Designação	SNC-AP	Document o TC
<b>Demonstrações Financeiras</b>			
34	Nota explicativas às demonstrações Económicas-Financeiras	NCP1	A1
57	Balço	NCP1	A1
59	Demonstração de resultados por natureza	NCP1	A1
60	Demonstração de fluxos de caixa	NCP1	A1
62	Demonstração das alterações no património líquido	NCP1	A1
	Anexos às demonstrações Financeiras	NCP1	D4
63	Anexo I - Carcterização da entidade (Modelo 8.2)	NCP1	A1
73	Anexo II - Organograma	NCP1	A1
82	Anexo III - Custo com empréstimos( Modelo 18)	NCP1	A1
84	Anexo IV - Dividas a Terceiros	-	A1
89	Anexo V - Imparidades de Ativos	NCP1	A1
<b>Demonstrações Orçamentais</b>			
91	Demonstração do desempenho orçamental	NCP26	A1
93	Demonstração de execução orçamental da despesa	NCP26	A1
94	Demonstração de execução orçamental da receita	NCP26	A1
95	Demonstração de execução do plano plurianual de investimentos	NCP26	A1
	Anexo às demonstrações orçamentais		
101	Anexo I - Alteração orçamentais de receita	NCP26	A1
103	Anexo II - Alteração orçamentais de despesa	NCP26	A1
105	Anexo III - Alteração ao PPI	NCP26	A1
107	Anexo IV - Operação de tesouraria	NCP26	A1
108	Anexo V - Contratação administrativa - Situação dos contratos	NCP26	A1
110	Anexo VI - Contratação administrativa - Adjudicações por tipo de procedimento	NCP26	A1
111	Anexo VII - Transferência e subsídios - receita	NCP26	A1
114	Anexo VIII - Transferência e subsídios - despesa	NCP26	A1
129	Anexo IX - Dívida a terceiros por antiguidade de saldos	-	
	Certificação legal de contas e parecer do Revisor Oficial de Contas	-	A1
<b>Outros documentos - LCPA</b>			
136	Declaração de compromisso plurianuias	-	-
137	Declaração de pagamentos e recebimentos em atraso	-	-
<b>Outros Documentos</b>			
138	Modelo 2 - Relação nominal de responsáveis pela execução financeira	-	A1
139	Modelo 3.1 - Responsáveis pelas demonstrações financeiras	NCP1	A1
140	Modelo 4 - Responsáveis pelas demonstrações orçamentais	NCP26	A1
141	Modelo 9 - Mapa dos investimentos financeiros	-	A1
142	Modelo 10 - Mapa de acumulações de funções	-	
143	Modelo 11 - Reconciliações bancárias	-	A1
147	Modelo 12 - Síntese das reconciliações Bancárias	-	A1
148	Modelo 13 - Entidades Relevantes	-	
149	Modelo 14 - Apuramento da Dívida	-	
150	Modelo 15 - Limite da Dívida	-	
151	Resumo da Tesouraria 29-12-2022	-	A1



Município  
de *Fronteira*

*[Handwritten signatures and initials in blue ink]*

## Anexos às Demonstrações Económicas - Financeiras

## Anexos às Demonstrações Económicas - Financeiras

As notas relativamente às quais se considera não existir informação que justifique a sua divulgação ou que não sejam significativas para a compreensão das demonstrações financeiras, não serão apresentadas, mantendo-se, contudo o número de ordem das que forem utilizadas, conforme definido na NCP 1 até à nota 25, e na medida em que a numeração tem correspondência com o respetivo NCP.

### Nota 1 – Identificação da entidade, período de relato e referencial contabilístico

#### 1.1- Identificação da entidade e período de relato

**Entidade:** Município de Fronteira

**Endereço:** Praça do Município

**NIF:** 501 162 941

**Natureza:** Autarquia Local

**Período do relato:** 01-01-2022 a 31-12-2022

**Regime Financeiro:** Lei n.º73/2013, de 3 de setembro

**Regime Jurídico:** Lei n.º75/2013, de 12 de setembro

O mapa referente à Caracterização da Entidade encontra-se em anexo II.

O Organograma do Município está no anexo II.

#### 1.2 – Referencial Contabilístico

As demonstrações financeiras foram preparadas com base nos registos contabilísticos mantidos em conformidade com o Sistema de Normalização Contabilísticas para as administrações Públicas (SNC-AP), aprovado pelo Decreto-Lei n.º192/2015 de 11 de Setembro, e foram aplicados os requisitos das Normas de Contabilidade Pública (NCP).

De seguida apresenta-se a desagregação dos saldos de caixa e seus equivalentes.

Quadro 1 – Desagregação de caixa e depósitos

Conta	2021	2022
Caixa	2.872,75	3.209,49
Depósito à ordem	319.549,57	476.520,66
Depósitos bancários	220.878,21	327.659,82
Depósitos de Garantias e Cauções	98.671,36	148.860,84
Outros Depósitos	0,00	0,00
<b>Total</b>	<b>322.422,32</b>	<b>479.730,15</b>

Para as mesmas datas, os valores da execução orçamental e de operações de tesouraria, apresentam-se da seguinte forma.

	2021	2022
- execução orçamental	223.741,96	330.644,40
- operações de tesouraria	98.680,36	149.085,75
<b>Saldo da Gerência</b>	<b>322.422,32</b>	<b>479.730,15</b>

**Nota 2 – Principais políticas contabilísticas, alterações nas estimativas contabilísticas e erros**

As principais políticas contabilísticas definidas foram as seguintes:

**Ativos fixos tangíveis**

Todos os ativos fixos tangíveis foram mensurados pelo seu custo. Ativos fixos tangíveis em curso, os mesmos representam ativos que ainda não se encontram em condições necessárias ao seu funcionamento/utilização. Estes ativos fixos tangíveis passarão a ser depreciados a partir do momento em que os ativos subjacentes estejam disponíveis para uso e nas condições necessárias para operar de acordo com o pretendido pela gestão.

**Ativos Intangíveis**

Todos os bens do ativo intangível foram mensurados pelo seu custo.

**Participações Financeiras**

Também as participações financeiras estão mensuradas pelo seu custo.

**Depreciações e amortizações**

As depreciações e amortizações correspondem à desvalorização normal dos ativos fixos, decorrentes do gasto com a sua utilização, sendo o método das quotas constantes (ou da linha reta) o método utilizado e considerando a vida útil de referência que consta no CC2.

**Contas a receber**

As contas a receber de clientes e outros devedores são reconhecidas inicialmente ao justo valor, sendo subsequente mensurado ao custo amortizado, utilizado o método da taxa efetiva, deduzido das perdas por imparidade. A imparidade das contas a receber é estabelecida quando há evidência objetiva de que a autarquia

não receberá a totalidade dos montantes em dívida conforme as condições originais das suas contas a receber.

### Inventários

A mensuração de inventários foi efetuada pelo custo de aquisição. O sistema de inventário adotado é o permanente, mensurado ao custo médio ponderado.

### Transferências e Subsídios

As transferências de capital do Estado para os Municípios no âmbito do previsto na Lei n.º73/2013, de 3 de Setembro e outros de idêntica natureza, a que o Município tem direito são reconhecidas no património líquido.

Sempre que a entidade proceder a uma afetação da verba a um ativo depreciable ou amortizável, e conseguir fazer prova dessa mesma afetação, essa transação equipara-se a um subsídio ou transferência consignada, pelo que, numa base sistemática, proceder-se à sua imputação à medida que forem contabilizadas as amortizações ou depreciações dos ativos que foram financiados e na respetiva proporção.

### Nota 3 – Ativos Intangíveis

Em 2022, o movimento ocorrido na quantia escriturada dos ativos intangíveis encontra-se nos quadros seguintes:

**Quadro 2 – Variação das amortizações e perdas por imparidade acumuladas**

Rubricas	Início do Período				Fim do Período			
	Quantia Bruta (1)	Amortizações acumuladas (2)	Perdas por imparidade acumuladas (3)	Quantia escriturada (4)=(1)-(2)-(3)	Quantia Bruta (5)	Amortizações acumuladas (6)	Perdas por imparidade acumuladas (7)	Quantia escriturada (8)=(5)-(6)-(7)
Ativos intangíveis de domínio público, património histórico, artístico e cultural	0,00	0,00	0,00	0,00	0,00	0,00	0,00	0,00
Goodwill	0,00	0,00	0,00	0,00	0,00	0,00	0,00	0,00
Projetos de desenvolvimento	0,00	0,00	0,00	0,00	0,00	0,00	0,00	0,00
Programas de computador e sistemas de informação	1.332.457,37	1.273.140,26	0,00	59.317,11	1.355.416,00	1.294.761,17	0,00	60.654,83
Propriedade industrial e intelectual	0,00	0,00	0,00	0,00	0,00	0,00	0,00	0,00
Outros	0,00	0,00	0,00	0,00	0,00	0,00	0,00	0,00
Ativos intangíveis em curso	0,00	0,00	0,00	0,00	0,00	0,00	0,00	0,00
<b>Total</b>	<b>1.332.457,37</b>	<b>1.273.140,26</b>	<b>0,00</b>	<b>59.317,11</b>	<b>1.355.416,00</b>	<b>1.294.761,17</b>	<b>0,00</b>	<b>60.654,83</b>





#### Nota 4 – Acordo de concessão de serviços: concedente

No quadro seguinte encontra-se descrito o contrato de concessão, com todos os elementos fundamentais.

#### Quadro 6 – Acordo de concessão de serviços

Acordos de concessão de serviços	Concessionário	Ativo de concessão	Período de concessão	Valor do contrato	pagamento ao concessionário		
					anos anteriores	anos corrente	anos futuros
Exploração da concessão de distribuição de eletricidade em baixa tensão	EDP Distribuição - Energia, SA	-	20A	-	-	-	-

#### Nota 5 – Ativos fixos tangíveis

Os bens dos ativos fixos tangíveis foram mensurados pelo seu custo e o gasto de depreciações dos ativos iniciais quando fica disponível para uso e cessa quando o ativo é desreconhecido. A autarquia utiliza o método das quotas constantes (ou da linha reta) para calcular as depreciações.

Em 2022, o movimento ocorrido na quantia escriturada dos ativos tangíveis encontra-se de seguida:

#### Quadro 7 – Variação das depreciações e perdas por imparidade acumuladas

Rubricas	Início do Período				Fim do Período			
	Quantia Bruta (1)	Depreciações acumuladas (2)	Perdas por imparidade acumuladas (3)	Quantia escriturada (4)=(1)-(2)-(3)	Quantia Bruta (5)	Depreciações acumuladas (6)	Perdas por imparidade acumuladas (7)	Quantia escriturada (8)=(5)-(6)-(7)
<b>Bens de Domínio público, património histórico, artístico e cultural</b>								
Terrenos e recursos naturais	349.570,37	0,00	0,00	349.570,37	349.570,37	0,00	0,00	349.570,37
Edifícios e outras construções	3.143.306,60	731.408,49	0,00	2.411.898,11	3.149.210,60	796.997,24	0,00	2.352.213,36
Infraestruturas	19.890.417,19	6.619.515,41	0,00	13.270.901,78	19.898.291,75	7.223.646,77	0,00	12.674.644,98
Pat. histórico, artístico e cultural	89.299,52	19.683,40	0,00	69.616,12	89.299,52	21.109,90	0,00	68.189,62
Outros	433.040,11	24.425,55	0,00	408.614,56	448.950,71	30.135,94	0,00	418.814,77
Bens de domínio público em curso	570.318,85	0,00	0,00	570.318,85	1.090.449,15	0,00	0,00	1.090.449,15
<b>Ativos fixos em concessão</b>								
Terrenos e recursos naturais	0,00	0,00	0,00	0,00	0,00	0,00	0,00	0,00
Edifícios e outras construções	0,00	0,00	0,00	0,00	0,00	0,00	0,00	0,00
Infraestruturas	0,00	0,00	0,00	0,00	0,00	0,00	0,00	0,00
Pat. histórico, artístico e cultural	0,00	0,00	0,00	0,00	0,00	0,00	0,00	0,00
Ativos fixos em concessão em curso	0,00	0,00	0,00	0,00	0,00	0,00	0,00	0,00
<b>Outros Ativos fixos tangíveis</b>								
Terrenos e recursos naturais	4.633.372,00	0,00	0,00	4.633.372,00	4.595.823,78	0,00	0,00	4.595.823,78
Edifícios e outras construções	17.280.255,73	5.300.780,50	0,00	11.979.475,23	18.328.639,15	5.648.466,53	0,00	12.680.172,62
Equipamento básico	3.156.954,25	2.837.575,68	0,00	319.378,57	3.177.452,92	2.909.090,08	0,00	268.362,84
Equipamento de transporte	1.712.827,20	1.394.931,90	0,00	317.895,30	1.750.171,41	1.485.602,31	0,00	264.569,10
Equipamento administrativo	154.915,93	140.055,13	0,00	14.860,80	158.178,33	146.984,45	0,00	11.193,88
Equipamentos biológicos	29.711,43	8.391,43	0,00	21.320,00	29.711,43	8.391,43	0,00	21.320,00
Outros	441.402,31	395.980,65	0,00	45.421,66	448.563,24	406.391,97	0,00	42.171,27
Ativos fixos tangíveis em curso	140.392,30	0,00	0,00	140.392,30	688.148,23	0,00	0,00	688.148,23
<b>Total</b>	<b>52.025.783,79</b>	<b>17.472.478,14</b>	<b>0,00</b>	<b>34.553.035,65</b>	<b>54.202.460,59</b>	<b>18.676.816,62</b>	<b>0,00</b>	<b>35.525.643,97</b>

#### Quadro 8 – Quantidade escriturada e variação do período

Rubricas	Quantia	Variações	Quantia
----------	---------	-----------	---------

	escriturada Inicial	Adições	Transf. Internas	Revalorizações	Reversões	Perdas por imparidade	Deprec. Período	Diminuições	escriturada Final
<b>Bens de Domínio público, patrimônio histórico, artístico e cultural</b>									
Terrenos e recursos naturais	349.570,37	0,00	0,00	0,00	0,00	0,00	0,00	0,00	349.570,37
Edifícios e outras construções	2.11.898,11	5.904,00	0,00	0,00	0,00	0,00	-65.588,75	0,00	2.352.213,36
Infraestruturas	13.270.901,78	7.874,56	0,00	0,00	0,00	0,00	-604.131,36	0,00	12.674.644,98
Pat. histórico, artístico e cultural	69.616,12	0,00	0,00	0,00	0,00	0,00	-1.426,50	0,00	68.189,62
Outros	408.614,56	15.910,60	0,00	0,00	0,00	0,00	-5.710,39	0,00	418.814,77
Bens de domínio público em curso	570.318,85	520.130,30	0,00	0,00	0,00	0,00	0,00	0,00	1.090.449,15
<b>Ativos fixos em concessão</b>									
Terrenos e recursos naturais	0,00	0,00	0,00	0,00	0,00	0,00	0,00	0,00	0,00
Edifícios e outras construções	0,00	0,00	0,00	0,00	0,00	0,00	0,00	0,00	0,00
Infraestruturas	0,00	0,00	0,00	0,00	0,00	0,00	0,00	0,00	0,00
Pat. histórico, artístico e cultural	0,00	0,00	0,00	0,00	0,00	0,00	0,00	0,00	0,00
Ativos fixos em concessão em curso	0,00	0,00	0,00	0,00	0,00	0,00	0,00	0,00	0,00
<b>Outros Ativos fixos tangíveis</b>									
Terrenos e recursos naturais	4.633.372,00	0,00	0,00	0,00	0,00	0,00	0,00	-37.548,22	4.595.823,78
Edifícios e outras construções	11.979.475,23	1.143.298,03	0,00	0,00	0,00	0,00	-347.686,03	-94.914,61	12.680.172,62
Equipamento básico	319.378,57	25.010,35	0,00	0,00	0,00	0,00	-71.514,40	-4.511,68	268.362,84
Equipamento de transporte	317.895,30	37.344,21	0,00	0,00	0,00	0,00	-90.670,41	0,00	264.569,10
equipamento administrativo	14.860,80	3.262,40	0,00	0,00	0,00	0,00	-6.929,32	0,00	11.193,88
Equipamentos biológicos	21.320,00	0,00	0,00	0,00	0,00	0,00	0,00	0,00	21.320,00
Outros	45.421,66	7.160,93	0,00	0,00	0,00	0,00	-10.411,32	0,00	42.171,27
Ativos fixos tangíveis em curso	140.392,30	547.755,93	0,00	0,00	0,00	0,00	0,00	0,00	688.148,23
<b>Total</b>	<b>34.553.035,65</b>	<b>2.313.651,31</b>	<b>0,00</b>	<b>0,00</b>	<b>0,00</b>	<b>0,00</b>	<b>-1.204.068,48</b>	<b>-136.974,51</b>	<b>35.525.643,97</b>

**Quadro 9 – Adições**

Rubricas	Adições									Total
	Internas	Compra	Cessão	Transf. Ou troca	Doação	Dação em pagamento	Locação fin.	Fusão, cisão,..	Outras	
<b>Bens de Domínio público, patrimônio histórico, artístico e cultural</b>										
Terrenos e recursos naturais	0,00	0,00	0,00	0,00	0,00	0,00	0,00	0,00	0,00	0,00
Edifícios e outras construções	0,00	0,00	0,00	0,00	0,00	0,00	0,00	0,00	5.904,00	5.904,00
Infraestruturas	0,00	0,00	0,00	0,00	0,00	0,00	0,00	0,00	7.874,56	7.874,56
Pat. histórico, artístico e cultural	0,00	0,00	0,00	0,00	0,00	0,00	0,00	0,00	0,00	0,00
Outros	0,00	0,00	0,00	0,00	0,00	0,00	0,00	0,00	15.910,60	15.910,60
Bens de domínio público em curso	0,00	0,00	0,00	0,00	0,00	0,00	0,00	0,00	520.130,30	520.130,30
<b>Ativos fixos em concessão</b>										
Terrenos e recursos naturais	0,00	0,00	0,00	0,00	0,00	0,00	0,00	0,00	0,00	0,00
Edifícios e outras construções	0,00	0,00	0,00	0,00	0,00	0,00	0,00	0,00	0,00	0,00
Infraestruturas	0,00	0,00	0,00	0,00	0,00	0,00	0,00	0,00	0,00	0,00
Pat. histórico, artístico e cultural	0,00	0,00	0,00	0,00	0,00	0,00	0,00	0,00	0,00	0,00
Ativos fixos em concessão em curso	0,00	0,00	0,00	0,00	0,00	0,00	0,00	0,00	0,00	0,00
<b>Outros Ativos fixos tangíveis</b>										
Terrenos e recursos naturais	0,00	0,00	0,00	0,00	0,00	0,00	0,00	0,00	0,00	0,00
Edifícios e outras construções	0,00	0,00	0,00	1.128.960,00	0,00	0,00	0,00	0,00	14.338,03	1.143.298,03
Equipamento básico	0,00	25.010,35	0,00	0,00	0,00	0,00	0,00	0,00	0,00	25.010,35
Equipamento de transporte	0,00	30.336,67	0,00	0,00	0,00	0,00	7.007,54	0,00	0,00	37.344,21
equipamento administrativo	0,00	3.262,40	0,00	0,00	0,00	0,00	0,00	0,00	0,00	3.262,40
Equipamentos biológicos	0,00	0,00	0,00	0,00	0,00	0,00	0,00	0,00	0,00	0,00
Outros	0,00	7.160,93	0,00	0,00	0,00	0,00	0,00	0,00	0,00	7.160,93
Ativos fixos tangíveis em curso	0,00	0,00	0,00	165.042,61	0,00	0,00	0,00	0,00	382.713,32	547.755,93
<b>Total</b>	<b>0,00</b>	<b>65.770,35</b>	<b>0,00</b>	<b>1.294.002,61</b>	<b>0,00</b>	<b>0,00</b>	<b>7.007,54</b>	<b>0,00</b>	<b>946.870,81</b>	<b>2.313.651,31</b>

**Quadro 10 – Diminuições**

Rubricas	Diminuições
----------	-------------

	Alienações. a Título Oneroso	Transf. Ou Troca	Devolução ou Reversão	Fusão, cisão,..	Outras	Total
<b>Bens de Domínio público, patrimônio histórico, artístico e cultural</b>						
Terrenos e recursos naturais	0,00	0,00	0,00	0,00	0,00	0,00
Edifícios e outras construções	0,00	0,00	0,00	0,00	0,00	0,00
Infraestruturas	0,00	0,00	0,00	0,00	0,00	0,00
Pat. histórico, artístico e cultural	0,00	0,00	0,00	0,00	0,00	0,00
Outros	0,00	0,00	0,00	0,00	0,00	0,00
Bens de domínio público em curso	0,00	0,00	0,00	0,00	0,00	0,00
<b>Ativos fixos em concessão</b>						
Terrenos e recursos naturais	0,00	0,00	0,00	0,00	0,00	0,00
Edifícios e outras construções	0,00	0,00	0,00	0,00	0,00	0,00
Infraestruturas	0,00	0,00	0,00	0,00	0,00	0,00
Pat. histórico, artístico e cultural	0,00	0,00	0,00	0,00	0,00	0,00
Ativos fixos em concessão em curso	0,00	0,00	0,00	0,00	0,00	0,00
<b>Outros Ativos fixos tangíveis</b>						
Terrenos e recursos naturais	-37.548,22	0,00	0,00	0,00	0,00	-37.548,22
Edifícios e outras construções	-94.914,61	0,00	0,00	0,00	0,00	-94.914,61
Equipamento básico	-4.511,68	0,00	0,00	0,00	0,00	-4.511,68
Equipamento de transporte	0,00	0,00	0,00	0,00	0,00	0,00
equipamento administrativo	0,00	0,00	0,00	0,00	0,00	0,00
Equipamentos biológicos	0,00	0,00	0,00	0,00	0,00	0,00
Outros	0,00	0,00	0,00	0,00	0,00	0,00
Ativos fixos tangíveis em curso	0,00	0,00	0,00	0,00	0,00	0,00
<b>Total</b>	<b>-136.974,51</b>	<b>0,00</b>	<b>0,00</b>	<b>0,00</b>	<b>0,00</b>	<b>-136.974,51</b>

## Nota 6 – Locações

O Município de Fronteira tem apenas 4 contratos de locação. Um contrato de locação financeira e três de locação operacional, cujos dados se apresentam nos quadros seguintes:

### Quadro 11 – Locação Financeira

Bens Locados	Valor do contrato	Pagamentos efetuados acumulados				Futuros pagamentos mínimos				Valor presente dos futuros pagamentos mínimos
		Período		Acumulado		Até 1 ano	Entre 1 a 5 anos	Superior a 5 anos	Total	
		Capital	Juros	Capital	Juros					
Equipamento de transporte	215.500,00	30.467,56	939,25	87.719,00	3.082,94	30.467,56	97.313,44	0,00	127.781,00	

Valores não incluem Iva

### Quadro 12 – Locação Operacional

Bens Locados	Valor do contrato	Pagamentos efetuados acumulados				Futuros pagamentos mínimos				Valor presente dos futuros pagamentos mínimos
		Período		Acumulado		Até 1 ano	Entre 1 a 5 anos	Superior a 5 anos	Total	
		Pag. Min.	Rendas C.	Pag. Min.	Rendas C.					
Equipamentos para modernização das Infra-estruturas Tecnológicas	44.875,72	0,00	11.218,92	0,00	19.633,11	11.218,92	14.023,65	0,00	25.242,57	0,00
Aluguer de Impressoras Multi-funções e Cópia	26.989,10	5.514,93	0,00	24.613,48	0,00	2.375,62	0,00	0,00	2.375,62	0,00
Viatura Elétrica ligeira de passageiros	28.848,72	7.056,12	0,00	9.673,70	0,00	7.056,12	12.118,90	0,00	19.175,02	0,00

## Nota 7 – Custos de empréstimos obtidos

**Quadro 13 – Custos com os empréstimos Obtidos**

Custos com os empréstimos Obtidos		
	2022	2021
Juros	11.766,65	12.326,32
Amortizações de capital	230.351,37	232.147,92
<b>Total</b>	<b>242.118,02</b>	<b>244.474,24</b>

Em anexo encontra-se o mapa dos empréstimos obtidos discriminados por contrato. Anexo III.

## Nota 8 – Propriedades de Investimento

O Município não é detentor de qualquer propriedade de investimento.

## Nota 9 – Imparidade de ativos

Segue-se a informação sobre a quantia recuperável dos ativos.

**Quadro 14 – Imparidades de ativos**

Classe	Quantia Bruta	Perdas por imparidade acumulada	Reversão de imparidade	Quantia Recuperável
Depósitos à ordem	325.835,41	0,00	0,00	325.835,41
Outros depósitos	150.685,25	0,00	0,00	150.685,25
Outros instrumentos financeiros a curto prazo	0,00	0,00	0,00	0,00
Devedores e credores por transferências, subsídios e empréstimos bonificados	162.575,14	0,00	0,00	162.575,14
Clientes, contribuintes e utentes	471.930,31	317.471,53	17.443,45	171.902,23
Fornecedores	86.243,31	0,00	0,00	86.243,31

-42-

Pessoal	0,00	0,00	0,00	0,00
Acionistas/sócios/associados	0,00	0,00	0,00	0,00
Outras contas a receber e a pagar	996.604,37	0,00	0,00	996.604,37
Inventário estratégicos e bens a transferir	0,00	0,00	0,00	0,00
Mercadorias	0,00	0,00	0,00	0,00
Matérias-primas, subsidiárias e de consumo	157.791,85	0,00	0,00	157.791,85
Produtos acabados e intermédios	0,00	0,00	0,00	0,00
Subprodutos, desperdícios, resíduos e refugos	0,00	0,00	0,00	0,00
Produtos e trabalhos em curso	0,00	0,00	0,00	0,00
Ativos biológicos	0,00	0,00	0,00	0,00
Adiantamentos por conta de compras	0,00	0,00	0,00	0,00
Investimentos financeiros	1.534.959,00	0,00	0,00	1.534.959,00
Propriedades de investimento	0,00	0,00	0,00	0,00
Ativos fixos tangíveis	33.747.046,59	0,00	0,00	33.747.046,59
Ativos intangíveis	60.654,83	0,00	0,00	60.654,83
Investimentos em curso	1.778.597,38	0,00	0,00	1.778.597,38
Ativos não correntes detidos para venda	0,00	0,00	0,00	0,00
<b>Total</b>	<b>39.472.923,44</b>	<b>317.471,53</b>	<b>17.443,45</b>	<b>39.172.895,36</b>

### Nota 10 – Inventários

O custo de cada item de inventário é determinado através da média ponderada do seu custo inicial e do custo de itens semelhantes adquiridos durante 2022 – custo médio ponderado. De seguida apresenta-se o quadro com a informação dos movimentos do período:

**Quadro 15 – Inventário**

Rubricas	Quantia escriturada Inicial	Variações							Quantia escriturada Final
		Compras Líquidas	Consumo/gastos	Variações nos inventários	Perdas por imparidade	Reversões de perdas por imparidade	Outras reduções de inventário	Outros aumentos	
(1)	(2)	(3)	(4)	(5)	(6)	(7)	(8)	(9)=(1)+(2) -(3)-/(4)- (5)+(6)- (7)+(8)	
Mercadorias Matérias Primas, Subsidiárias e de consumo Produtos acabados e intermédios Subprodutos, desperdícios, resíduos e refugos Produtos e trabalhos em curso	145.958,91	431.188,56	418.125,74			1.229,88		157.791,85	
<b>Total</b>	145.958,91	431.188,56	418.125,74	0,00	0,00	0,00	1.229,88	0,00	157.791,85

Em consequência o custo das mercadorias vendidas e das matérias consumidas assume a seguinte expressão:

**Quadro 16 – CMVMC**

Matérias Primas Subs. consumo	2022
Existências Iniciais	145.958,91

Compras	431188,56
Regularização de existências	1.229,88
Existências Finais	157.791,85
<b>Custo das mer. vend. mat.consumidas</b>	<b>418.125,74</b>

### Nota 11 – Agricultura

Não aplicável.

### Nota 12 – Contratos de Construção

Não aplicável.

### Nota 13 – Rendimento de transações com contraprestação

As notas têm por objetivo prescrever o tratamento contabilístico do rendimento proveniente de transações e acontecimentos que tenham uma contraprestação, destacando como aspeto principal a determinação do momento de reconhecimento.

O rendimento é reconhecimento quando for provável que fluam para a entidade benefícios económicos futuros ou potencial de serviço e estes benefícios possam ser mensurados com facilidade. De seguida apresenta-se o detalhe destes rendimentos.

**Quadro 17 – Rendimentos com contraprestação**

Tipo de rendimento	Rendimento do período reconhecido		Quantias por receber		Adiantamentos Recebidos
	Resultados	Património Líquido	Início do período	Final do período	
<b>Taxas, multas e outras penalidades</b>					
Taxas específicas das autarquias locais	34.683,79	0,00	0,00	0,00	0,00
Multas e outras penalidades	941,04	0,00	0,00	0,00	0,00
<b>Vendas</b>					
Mercadorias	91.283,52	0,00	0,00	0,00	0,00
Produtos acabados e intermédios	0,00	0,00	0,00	0,00	0,00
Subprodutos, desperdícios, resíduos e refugos	315,00	0,00	0,00	0,00	0,00
<b>Prestação de serviços</b>					
Serviços específicos das autarquias locais	158.929,45	0,00	0,00	0,00	0,00
Concessões	208.019,72	0,00	0,00	0,00	0,00
Serviços sociais, recreativos, culturais e desporto	19.033,25	0,00	0,00	0,00	0,00
Aluguer de equipamentos	3.130,00				
Arrendamento	133.998,85	0,00	0,00	0,00	0,00
Outros serviços	18.632,31	0,00	0,00	0,00	0,00
<b>Outros rendimentos</b>					
Ganhos em inventários	444,98	0,00	0,00	0,00	0,00
Rendimentos em investimentos não financeiros	74.698,43	0,00	0,00	0,00	0,00
Outros rendimentos do Estado	11.184,80	0,00	0,00	0,00	0,00
Correções relativas a períodos anteriores	48.144,96	0,00	0,00	0,00	0,00

Outros não específicos	141.608,08	0,00	0,00	0,00	0,00
<b>Juros, dividendos e outros rendimentos similares</b>	<b>3.212,77</b>	<b>0,00</b>	<b>0,00</b>	<b>0,00</b>	<b>0,00</b>
<b>Total</b>	<b>948.260,95</b>	<b>0,00</b>	<b>0,00</b>	<b>0,00</b>	<b>0,00</b>

#### Nota 14 – Rendimento de transações sem contraprestação

As transações sem contraprestação subdividem-se em impostos e transferências. Os impostos são benefícios económicos ou potencial de serviços obrigatoriamente pagos ou a pagar a entidades públicas, de acordo com disposições legais adequadas, criadas para proporcionar rendimento às administrações públicas. As transferências são influxo de benefícios económicos futuros ou potencial de serviço provenientes de transações sem contraprestação que não sejam impostos.

#### Quadro 18 – Rendimentos sem contraprestação

Tipo de rendimento	Rendimento do período reconhecido		Quantias por receber		Adiantamentos Recebidos
	Resultados	Património Líquido	Início do período	Final do período	
<b>Impostos Diretos</b>					
Derrama	27.325,22	0,00	0,00	0,00	0,00
Imposto municipal sobre imóveis	253.760,83	0,00	0,00	0,00	0,00
Imposto único de circulação	68.848,76				
<b>Impostos Indiretos</b>					
Imposto municipal sobre as transmissões onerosas de imóveis	217.226,97	0,00	0,00	0,00	0,00
<b>Transferências e sub. Correntes obtidos</b>					
Estado	4.274.876,04	0,00	0,00	0,00	0,00
Serviços e Fundos Autónomos	30.243,51	0,00	0,00	0,00	0,00
Administração Local	0,00	0,00	0,00	0,00	0,00
Outras entidades	0,00	0,00	0,00	0,00	0,00
<b>Reversões</b>					
De perdas por imparidade	17.443,43	0,00	0,00	0,00	0,00
Imputação de subs. E transf. Para investimento	392.186,25	0,00	0,00	0,00	0,00
<b>Total</b>	<b>5.281.911,03</b>	<b>0,00</b>	<b>0,00</b>	<b>0,00</b>	<b>0,00</b>

#### Nota 15 – Provisões, passivos contingentes e ativos contingentes

##### Provisões

O Município tem duas provisões:

#### Quadro 19 – Provisões



Rubricas (1)	Quantia escriturada inicial (2)	Aumentos				Diminuições				Quantia escritura da final (11)=(2)+(6)-(10)
		Reforços (3)	Aumentos da quantia descontada (4)	Outros aumentos (5)	Total aumentos (6)=(3)+(4)+(5)	Utilizaç. (7)	Revers. (8)	Outras diminuições (9)	Total diminuições (10)=(7)+(8)+(9)	
<b>Outras provisões</b>										
Electro Requetim - Distribuição material elétrico, SA	3.336,63									3.336,63
Construção JJR & Filhos, SA	1.272,46									1.272,46
<b>Total</b>	<b>4.609,09</b>									<b>4.609,09</b>

## Passivos Contingentes

### Processos Judiciais contra o Município de Fronteira

Na data do presente relato encontram-se pendentes diversos processos judiciais, abaixo descritos, tendo sido objeto de contestação as correspondentes ações.

*Nos termos do novo referencial contabilístico aplicável à administração local desde 1 de janeiro de 2021 as responsabilidades relacionadas com aqueles processos são abordadas pela Norma Contabilística NCP 15 – Provisões, Passivos Contingentes e Ativos Contingentes. Enquanto as provisões são obrigações reconhecidas no passivo havendo incerteza acerca do momento ou da quantia dos dispêndios futuros exigidos na sua liquidação, os passivos contingentes não são reconhecidos porque a sua existência só será confirmada pela ocorrência ou não de um ou mais acontecimentos futuros incertos, não totalmente dentro do controlo da entidade.*

*Segundo o parágrafo 18 da NCP 15, "Na maioria dos casos será claro se um acontecimento passado deu origem a uma obrigação presente. Noutros casos, por exemplo num processo judicial, pode ser discutível se certos acontecimentos ocorreram ou não ou se esses acontecimentos deram origem a uma obrigação presente. Em tais casos, uma entidade determina se existe uma obrigação presente à data de relato tendo em conta toda a evidência disponível, incluindo, por exemplo, a opinião de peritos. A evidência considerada inclui qualquer prova adicional proporcionada por acontecimentos após a data de relato. Com base em tal evidência, a entidade: (a) Reconhece uma provisão quando for provável que exista uma obrigação presente à data de relato (se os critérios de reconhecimento forem satisfeitos); e (b) Divulga um passivo contingente quando for provável que não exista uma obrigação presente à data de relato, exceto se for remota a possibilidade de haver um exfluxo de recursos incorporando benefícios económicos ou potencial de serviço."*

*O facto de terem sido contestadas as ações judiciais significa, desde logo, não ser claro ter ocorrido um acontecimento ou esse acontecimento ter dado origem a uma obrigação presente. Nestas circunstâncias importaria apurar, face ao desfecho previsto para os litígios, a probabilidade da existência de obrigações. Se a probabilidade de existir uma obrigação presente for grande deve ser reconhecida provisão, desde que satisfeitos os demais critérios de reconhecimento. Se a probabilidade não for grande, tal obrigação é qualificada como possível não devendo ser reconhecida qualquer provisão mas sim divulgado um passivo contingente, exceto se for remota a possibilidade de haver um exfluxo de recursos para a liquidar.*

*Finalmente, importa, em sede de preparação do relato financeiro de 2021, observar o que dispõe o parágrafo 39 da NCP 15: "As estimativas do desfecho e do efeito financeiro são determinadas pelo julgamento do órgão de gestão da entidade, complementado pela experiência de transações similares e, em alguns casos, por relatórios de peritos independentes. A evidência considerada inclui qualquer informação adicional proporcionada por acontecimentos após a data de relato."*

### **Ações judiciais pendentes**

#### Processo judicial - Águas do Vale do Tejo SA

Quantia: € 733.554,41

- ADNA – Águas do Norte Alentejano, S. A. – Proc. nº 450/14.5BECTB do Tribunal Administrativo e Fiscal de Castelo Branco – Valor: € 343.011,48.,

- ADNA – Águas do Norte Alentejano, S. A. – Proc. nº 17/12.2BECTB do Tribunal Administrativo e Fiscal de Castelo Branco (Injunção nº 272943/11.6YIPRT do Balcão Nacional de Injunções) – Valor: € 49.264,66.

- ADNA – Águas do Norte Alentejano, S. A. – Proc. nº 108/12.0BECTB do Tribunal Administrativo e Fiscal de Castelo Branco (Injunção nº 312291/11.8YIPRT do Balcão Nacional de Injunções) – Valor: € 32.607,18.

- ADNA – Águas do Norte Alentejano, S. A. – Proc. nº 537/12.9BECTB do Tribunal Administrativo e Fiscal de Castelo Branco (Injunção nº 170590/12.0YIPRT do Balcão Nacional de Injunções) – Valor: € 175.871,15.

- Águas de Lisboa e Vale do Tejo, S. A. – Proc. nº 525/16.6BECTB do Tribunal Administrativo e Fiscal de Castelo Branco – Valor: € 133.105,94.

Ações contestadas.

No início do período de relato não foi reconhecida provisão por não ser grande a probabilidade de existir obrigação.

Até data presente não houve mais desenvolvimentos e na falta de opinião de perito sobre a existência remota da possibilidade de haver um exfluxo de recursos para a liquidar procede-se, por prudência, à divulgação como passivo contingente.

Contra-ordenação – Autoridade Nacional de Segurança Rodoviária

Quantia: € 300,00

Proc. Contra-ordenação nº 910973458 – Valor: de € 300,00 a € 1.500,00.

Ação contestada.

No início do período de relato não foi reconhecida provisão por não ser grande a probabilidade de existir obrigação.

À data presente não houve mais desenvolvimentos e na falta de opinião de perito sobre a existência remota da possibilidade de haver um exfluxo de recursos para a liquidar procede-se, por prudência, à divulgação como passivo contingente.


Contra-ordenação – Autoridade Nacional de Segurança Rodoviária

Quantia: € 180,00

Proc. Contra-ordenação nº 927512726 – Valor: de € 120,00 a € 600,00.

Ação contestada.

No início do período de relato não foi reconhecida provisão por não ser grande a probabilidade de existir obrigação.



À data presente não houve qualquer evolução e na falta de opinião de perito sobre a existência remota da possibilidade de haver um exfluxo de recursos para a liquidar procede-se, por prudência, à divulgação como passivo contingente.

Contra-ordenação – IGAMAOT

Quantia: € 300,00

Proc. Contra-ordenação nº CO 000380/15 - Valor: de € 38.500,00 a € 70.000,00.

Ação contestada.

No início do período de relato não foi reconhecida provisão por não ser grande a probabilidade de existir obrigação.

À data presente não houve mais desenvolvimentos e na falta de opinião de perito sobre a existência remota da possibilidade de haver um exfluxo de recursos para a liquidar procede-se, por prudência, à divulgação como passivo contingente.

Processo judicial – Teresa Luísa Bernardo Galhafa:

Quantia: € 30.000,01

Proc. nº 268/21.9T8FTR do Tribunal Judicial da Comarca de Portalegre

Ação contestada.

No início do período de relato não foi reconhecida provisão por não ser grande a probabilidade de existir obrigação.

À data presente não houve mais desenvolvimentos e na falta de opinião de perito sobre a existência remota da possibilidade de haver um exfluxo de recursos para a liquidar procede-se, por prudência, à divulgação como passivo contingente.

**Ativos contingentes**

O ativo registado na conta de ativos não correntes/outras contas a receber, expressa no balanço, respeita a uma obrigação assumida pela Freguesia de Cabeço de Vide em contratos celebrados em 10-05-1999 e 07-05-2000, mediante o qual o Município de Fronteira concedeu à contraparte um subsídio reembolsável destinado ao financiamento da construção do novo Balneário Termal e Hotel Residencial.

Até à data do termo do período de relato o montante da dívida daquela Freguesia cifrava-se em €1.411.463,10.

O instrumento contratual que sustenta as obrigações assumidas e a natureza jurídica da entidade freguesia afastam qualquer incerteza quanto à inevitabilidade de liquidação da obrigação por parte da Freguesia de Cabeço de Vide, razão pela qual se procede à divulgação da contingência que envolve o ativo.

#### Nota 16 – Efeitos de alterações em Taxas de Câmbio

Não Aplicável

#### Nota 17 – Acontecimentos após a Data do Relato

Após o encerramento do período, e até à elaboração do presente relatório verificou-se que o último pagamento do trimestre de 2022 referente à Concessão de Distribuição de Energia Elétrica Baixa Tensão só foi registado em 2023.

#### Nota 18 – Instrumentos Financeiros

Os instrumentos financeiros encontram-se registados de acordo com os seguintes critérios:

#### 18.1 - Ativos Financeiros

#### Quadro 20 – Ativos financeiros

Rubricas	Quantia escriturada Inicial (1)	Aumentos				Diminuições				Quantia escriturada Final (10)=(1)+(2)+(3)+(4)+(5)-(6)-(7)-(8)-(9)
		Compras (2)	Ganhos de justo valor (3)	Reversão de perdas por imparidade (4)	Outros (5)	Alienações (6)	Perdas de justo valor (7)	Perdas por imparidade (8)	Outros (9)	
Caixa e Depósitos Clientes, contribuintes e utentes	322.422,32	0,00	0,00	0,00	157.307,83	0,00	0,00	0,00	0,00	479.730,15
Participações financeiras	92.293,45	0,00	0,00	17.443,45	94.508,56	0,00	0,00	32.343,23	0,00	171.902,23
Outras contas a receber	1.534.959,00	0,00	0,00	0,00	0,00	0,00	0,00	0,00	0,00	1.534.959,00
	1.399.732,97	0,00	0,00	0,00	118.920,01	0,00	0,00	0,00	0,00	1.518.652,98
<b>Total</b>	<b>3.349.407,74</b>	<b>0,00</b>	<b>0,00</b>	<b>17.443,45</b>	<b>370.736,40</b>	<b>0,00</b>	<b>0,00</b>	<b>32.343,23</b>	<b>0,00</b>	<b>3.705.244,36</b>

## Decomposição dos maiores valores de Ativos Financeiros

### Quadro 20.1 – Decomposição das Participações Financeiras

Descrição	2022	2021
CCAM Norte Alentejano	250,00	250,00
Águas de Lisboa e Vale do Tejo, SA	108.611,00	108.611,00
Valnor, SA	71.532,00	71.532,00
Fundo de Apoio Municipal	163.836,00	163.836,00
Águas do Alto Alentejo, E.I.M.,SA	1.190.730,00	1.190.730,00
	<u>1.534.959,00</u>	<u>1.534.959,00</u>

## 18.2 - Passivos Financeiros

### Quadro 21 –Passivos Financeiros

Rubricas	Quantia escriturada Inicial (1)	Aumentos			Diminuições			Quantia escriturada Final (8)=(1)+(2)+(3)+(4)-(5)-(6)-(7)
		Aquisição (2)	Ganhos de justo valor (3)	Outros (4)	Liquidações (5)	Perdas de justo valor (6)	Outras (7)	
Estado e Outros entes públicos	27.108,81	0,00	0,00	5.377,78	0,00	0,00	0,00	32.486,59
Financiamentos obtidos	1.736.149,77	0,00	0,00	0,00	0,00	0,00	260.818,93	1.475.330,84
Fornecedores	158.862,10	0,00	0,00	0,00	72.618,79	0,00	0,00	86.243,31
Fornecedores de investimento	92.505,93	0,00	0,00	0,00	92.505,93	0,00	0,00	0,00
Outras contas a pagar	301.534,58	0,00	0,00	220.514,03	0,00	0,00	0,00	522.048,61
<b>Total</b>	<b>2.316.161,19</b>	<b>0,00</b>	<b>0,00</b>	<b>225.891,81</b>	<b>165.124,72</b>	<b>0,00</b>	<b>260.818,93</b>	<b>2.116.109,35</b>

## 18.3 – Alterações no Património Líquido

As variações no património líquido no exercício de 2022, apresentam as seguintes operações:

**Quadro 22 – Variações globais no património líquido**

	31-12-2021	Aplicação dos resultados	Subsídios de Investimentos e outros	Reposição de subsídios de investimento	Outras alterações	31-12-2022
51-Património	31.890.789,40					31.890.789,40
55 - Reservas	167.584,40					167.584,40
56-Resultados Transitados	-2.280.480,85					-3.849.279,47
- Resultados transitados	-1.466.382,79	-896.566,35			-672.232,27	-3.035.181,41
- Ajustamento da transição Pocal/SNC-AP	-814.098,06					-814.098,06
59-Outras Variação do Património Líquido	6.558.967,57		1.188.735,05	-434.988,27	1.128.960,00	8.441.674,35
- Transferências e Subsídios de capital	5.726.070,55		7.732,05	-364.621,21		5.369.181,39
- Outras transferências e sub. de capital						
- FEF de Capital	385.940,00		648.778,00	-35.969,90		998.748,10
- Art.º35, n.º3, lei n.º73/2013	387.876,00		532.225,00	-34.397,16		885.703,84
- Doações Obtidas	59.081,02				1.128.960,00	1.188.041,02
88 - Resultado Líquido do Exercício	-896.566,35					-428.186,08
<b>Total</b>	<b>35.440.294,17</b>	<b>-896.566,35</b>	<b>1.188.735,05</b>	<b>-434.988,27</b>	<b>456.727,73</b>	<b>36.222.582,60</b>

**22.1-Transferências do OE - 2022**

	2022	Acumulado
FEF de Capital	32.161,00	290.103,00
art.º35 n.º3 da Lei n.º73/2013	32.323,00	193.938,00
		<b>484.041,00</b>

**22.2-Transferências do OE - 2020**

	2020	Acumulado
FEF de Capital	32.161,00	358.675,00
art.º35 n.º3 da Lei n.º73/2013	32.323,00	338.287,00
		<b>696.962,00</b>

- Transferência do resultado líquido do período de 2021, para resultados transitados;
- Durante o ano 2022 na conta "5931 – Transferências e subsídios para aquisição de ativos depreciables" registou-se 7.732,05€, referente a recebimento no âmbito de fundos comunitários. Esta conta registou ainda a saída de 364.621,21€, por transferência para a conta "7883 – Imputação de subsídios e transferências para investimentos", por força das depreciações dos respetivos bens financiados.

- As verbas transferidas com origem no Orçamento de Estado para 2020 não foram transferidas para as contas "5939111/539112 – FEF de Capital e art.º35 da Lei n.º73/2013", essa transferência ocorreu só em 2022 como mostra o quadro acima descrito (debitando a conta 561 no valor de 696.962€ e creditando as contas 5939111 e 5939112 no valor de 358.675€ e 338.287€ respetivamente). Foram também feitas as respetivas reposições de financiamento, proporcionalmente às depreciações do exercício de 2020 e 2021.
- A transferência do edifício da Escola Básica Frei Manuel Cardoso, na sequência das Transferências de Competências da Educação, sendo uma transferência de um ativo a título definitivo e gratuito é considerada uma doação obtida registando-se na conta "594 – Doações Obtidas".

### Nota 19 – Benefícios dos Trabalhadores

Os benefícios de empregados a curto prazo incluem remuneração base, subsídio de alimentação, subsídio de Férias e Natal, outros abonos variáveis ou eventuais, segurança social dos trabalhadores ao serviço do Município.

As obrigações decorrentes dos beneficiários de curto prazo são reconhecidas como gastos do período é prestado.

De acordo com a legislação aplicável em matéria laboral, o direito a férias e subsídio de férias relativos ao período, por este coincidir obrigatoriamente com o ano civil, vence-se a 31 de dezembro de cada ano, sendo somente pago durante o período seguinte, pelo que os gastos correspondentes se encontram reconhecidos na base do acréscimo.

**Quadro 23 – Gastos com o Pessoal**

Descrição	2021	2022
<b>Órgãos Autárquicos</b>	111.584,23	106.874,54
<b>Remunerações do Pessoal</b>		
Remuneração Base	1.282.564,64	1.435.407,64
Subsídios de Férias	199.455,90	229.001,99
Subsídio de Refeição	117.132,89	131.861,96
Outros	8.935,39	24.185,92
<b>Abonos Variáveis</b>	94.972,27	123.438,71
<b>Encargos sobre as remunerações</b>	466.131,07	505.949,94



**Total 2.280.776,39 2.556.720,70**

## Nota 20 – Divulgações de partes relacionadas

### Transações entre partes relacionadas

No quadro seguinte indicam-se as transações entre partes relacionadas. O Município de Fronteira não detém participações em entidade em que detivesse controlo.

### Quadro 24 – Partes relacionadas

#### PARTICIPAÇÕES EM ENTIDADES SOCIETÁRIAS

Entidade participada		Tipo de entidade	CAE	Capital	Participação no final do exercício			Forma da realização do capital		Obs.
Denominação	N.I.P.C.				Valor Nominal Subscrito	%	Valor Nominal	Meios monetários (montante)	Em Espécie (montante)	
CCAM Norte Alentejano	504 056 573	Cooperativa	64190	4.471.790	250	0,01%	250,00	250,00		
Águas de Lisboa e Vale do Tejo, SA	513 606 130	Soc. Anónima		167.807.560	108.610	0,06%	108.610,00	108.610,00		
Valhor, SA	505 255 090	Soc. Anónima	38212	10.000.000	71.532	0,72%	71.532,00	71.532,00		
Fundo de Apoio Municipal	513 319 182	Pessoa coletiva de direito público	84114	650.000.000	163.836	0,006%	163.836,00	163.836,00		
Águas do Alto Alentejo, E.LM.SA	516 160 893	Pessoa coletiva de direito privado		17.157.598	1.180.769	6,7077%	1.180.769,00	29.883,00	1.150.886,00	

### Interesses em outras entidades

O interesse em outras entidades está evidenciado no mapa seguinte:

### Quadro 25 – Interesse em outras entidades

#### PARTICIPAÇÕES EM ENTIDADES NÃO SOCIETÁRIAS

2022

Entidade participada		Tipo de entidade	CAE	Capital Estatuário	Em N	Contribuição		Obs.
Denominação	N.I.P.C.					Meios monetários (montante)	Em Espécie (montante)	
ADI-TC	503 740 500	Ass. sem fins lucrativos	94110	n/a	0,00	0,00	0,00	Quotização
AREANA Tejo	505 839 067	Ass. sem fins lucrativos	94995	n/a	3.926,40	3.926,40	0,00	Quotização
ANMP – Ass. Nac. de Municipios Portugueses	501 627 413	Ass. sem fins lucrativos	94110	n/a	4.423,76	4.423,76	0,00	Quotização
Comunidade Intermunicipal do Alto Alentejo	509 020 690	Comunidade Inter municipal	94110	n/a	12.667,92	12.667,92	0,00	Quotização
Ass. De Dadores de Sangue de Portalegre	502 430 940	Ass. sem fins lucrativos	94110	n/a	100,00	100,00	0,00	Quotização
Ass. de Desenv. Rural Integrado do Sôr - LEADERSOR	502 604 131	Ass. sem fins lucrativos	94110	n/a	0,00	0,00	0,00	s/quotização
Associação de Turismo Militar Português	513 660 437	Ass. sem fins lucrativos		n/a	0,00	0,00	0,00	Isento da quotização

### Pessoas chaves da gestão

### Quadro 26 – Pessoas chaves da gestão

Nome	Órgão / Cargo	Remuneração líquida	Período de responsabilidade a)	Morada b)
Rogério David Sádio da Silva	Presidente	33.335,76	01-01-2022 a 31-12-2022	Rua de São Miguel N.º41 7460-126 Fronteira
António Velez Gomes	Vereador Regime Tempo Inteiro	26.746,90	01-01-2022 a 31-12-2022	Rua da Bela Vista n.º4, 1 brick caixa n.º13 7440-019 Alter do Chão
Maria Rita Barroso Teixeira Rodrigues	Vereador Regime Tempo Inteiro	25.503,90	01-01-2022 a 31-12-2022	Largo Marechal Carmona n.º10 7460-109 Fronteira
Justino António Pereira Peças Dias	Vereador	0,00	01-01-2022 a 31-12-2022	Rua Luís de Camões 7460-155 Fronteira
Fernando Joaquim Ferreira Abegão	Vereador	0,00	01-01-2022 a 31-12-2022	Rua da Lagoa n.º20 7460-116 Fronteira

a) No caso de se verificarem alterações de responsáveis durante o período de relato, deverá indicar-se o período em que exerceram funções

b) Morada completa e atualizada, incluindo código postal

### Notas 21 – Demonstrações Financeiras Separadas

Não Aplicável

### Notas 22 – Demonstrações Financeiras Consolidadas

Não Aplicável

### Notas 23 – Investimentos em Associadas e Empreendimentos Conjuntos

Não Aplicável

### Notas 24 – Acordos Conjuntos

Não Aplicável

### Notas 25 – Relato Por Segmento

Não Aplicável

### Nota 28 – Outras divulgações

#### \* Fornecimento e Serviços Externos

Sistematizamos a informação dos fornecimentos e serviços externos.

#### Quadro 27 – Fornecimento e serviços Externos

Descrição	2021	2022
<b>Serviços especializados</b>		
Trabalhos Especializados	478.655,41	420.745,39
Publicidade, comunicação e imagem	10.276,70	7.933,54

Vigilância e segurança	36.737,84	44.262,27
Honorários	143.719,94	145.233,33
Comissões	10.436,08	14.479,56
Conservação e reparação	168.117,13	128.173,01
Outros serviços especializados	10.278,16	11.683,93
<b>Materiais de Consumo</b>		
Peças, ferramentas e utensílios de desgaste rápido	10.920,55	5.205,97
Livros e documentação técnica	0	30,83
Material de escritório	1.332,88	1.110,64
Artigo para oferta	2.136,43	11.330,82
Material de educação, cultura e recreio	53.898,85	48.636,44
Artigos de higiene e limpeza	1.909,87	2.111,33
Medicamentos e artigos para a saúde	14.892,70	2.495,02
Outros materiais diversos	3.387,15	2.389,22
<b>Energia e fluidos</b>		
Eletricidade	223.068,62	216.445,81
Combustíveis e lubrificantes	2.166,33	2.280,73
Água	6.364,73	2.586,54
Outros	457,02	6.073,65
<b>Deslocações, estadas e transportes</b>		
Deslocação e estada	140,52	110,00
Transportes escolares	13.085,77	40.911,47
Outros	150,82	18.594,62
<b>Serviços Diversos</b>		
Rendas e alugueres	124.088,30	213.625,23
Comunicações	30.706,47	38.768,94
Seguros	27.584,01	46.422,05
Contencioso e notariado	2.481,74	15,00
Despesas de representação	2.544,15	5.280,50
Outros serviços	64.436,56	64.692,49
<b>Total</b>	<b>1.443.831,08</b>	<b>1.501.628,33</b>

#### \* Garantias e Cauções

O Município tinha na sua posse no final de 2022 as garantias/cauções abaixo mencionadas, prestadas por fornecedores no âmbito de contratos de empreitadas, de aquisição de bens e/ou fornecimentos de serviços.

#### Quadro 28 – Garantias e Cauções

Contas Prestadas	Designação	Prestadas		Devolidas		Acionadas		Saldo	
		Saldo s débito 0921	Saldo a crédito 0922	Saldo a crédito 0923	0921-0922-0923				
0921000200	Construções João Madeira, Unipessoal, Lda	2.012,77	1.207,66	0,00	805,11				
0921000827	Construções JJR & Filhos, S A	13.507,06	0,00	0,00	13.507,06				
0921000915	Caixa Leasing Factoring - Sociedade Financeira de Crédito, SA	10.987,80	0,00	0,00	10.987,80				
0921001254	DENDRO - Engenharia e Arquitectura, Lda Plural - Planeamento Urbano, Regional e de transportes, Idª	3.650,00	0,00	0,00	3.650,00				
0921001267	António Saraiva & Filhos, Lda	2.000,00	0,00	0,00	2.000,00				
0921001565	Manteivias Engenharia Construção, SA	48.791,53	0,00	0,00	48.791,53				
0921001567	URBIGAV Construções e Engenharia SA	14.740,74	3.694,40	0,00	11.046,34				
0921001668	Mundo Portugal, S.A.	136.784,35	0,00	0,00	136.784,35				
0921001758	Américo Rodrigues Rolo	19.359,12	0,00	0,00	19.359,12				
0921002725	Construções Pragosa, SA	17.487,12	0,00	0,00	17.487,12				
0921002892	LUBRIFUEL Combustíveis e Lubrificantes, Lda	23.623,68	0,00	0,00	23.623,68				
0921003359	Auto Sueco Portugal Veiculos Pesados SA	29.251,80	0,00	0,00	29.251,80				
0921003414	Carmo Estruturas em Madeira, SA	10.775,00	10.775,00	0,00	0,00				
0921003666	Américo R. Rolo - Construções Lda	25.797,68	0,00	0,00	25.797,68				
0921003807	Damão & Belo, LDA	26.298,98	0,00	0,00	26.298,98				
0921003852	SENPAFOR - Construções e Obras Públicas, Lda	42.950,23	0,00	0,00	42.950,23				
0921004012		23.993,48	0,00	0,00	23.993,48				
Total		452.011,34	15.677,06		436.334,28				

Handwritten signatures and initials in blue ink, including a large signature at the top right and several smaller ones below it.

Balço em 31 de Dezembro de 2022

Valores em €

RUBRICAS	NOTAS	DATAS	
		31/12/2022	31/12/2021
<b>ATIVO</b>			
<b>Ativo não corrente</b>			
Ativos fixos tangíveis		35.525.643,97	34.553.035,65
Propriedades de investimento			
Ativos intangíveis		60.654,83	59.317,11
Ativos biológicos			
Participações financeiras		1.534.959,00	1.534.959,00
Devedores por empréstimos bonificados e subsídios reembolsáveis			
Acionistas/sócios/associados			
Diferimentos		13.982,12	15.578,09
Outros ativos financeiros			
Ativos por impostos diferidos			
Clientes, contribuintes e utentes			
Outras contas a receber		1.517.733,54	1.376.125,46
		38.652.973,46	37.539.015,31
<b>Ativo corrente</b>			
Inventários		157.791,85	145.958,91
Ativos biológicos			
Devedores por transferências e subsídios não reembolsáveis			
Devedores por empréstimos bonificados e subsídios reembolsáveis			
Clientes, contribuintes e utentes		171.902,23	92.293,45
Estado e outros entes públicos			841,38
Acionistas/sócios/associados			
Outras contas a receber		919,44	23.607,51
Diferimentos			
Ativos financeiros detidos para negociação			
Outros ativos financeiros			
Ativos não correntes detidos para venda			
Caixa e depósitos		479.730,15	322.422,32
		810.343,67	585.123,57
<b>Total do Ativo</b>		39.463.317,13	38.124.138,88
<b>PATRIMÓNIO LÍQUIDO</b>			
Património/Capital		31.890.789,40	31.890.789,40
Ações (quotas) próprias			
Outros instrumentos de capital próprio			
Prémios de emissão			
Reservas		167.584,40	167.584,40
Resultados transitados		-3.849.279,47	-2.280.480,85
Ajustamentos em ativos financeiros			
Excedentes de revalorização			
Outras variações no Património Líquido		8.441.674,35	6.558.967,57
Resultado líquido do período		-428.186,08	-896.566,35
Dividendos antecipados			
Interesses que não controlam			
<b>Total do Património Líquido</b>		36.222.582,60	35.440.294,17

Balço em 31 de Dezembro de 2022

Valores em €

RUBRICAS	NOTAS	DATAS	
		31/12/2022	31/12/2021
PASSIVO			
<b>Passivo não corrente</b>			
Provisões		4.609,09	4.609,09
Financiamentos obtidos		1.317.285,09	1.736.149,77
Fornecedores de investimentos			
Responsabilidades por benefícios pós-emprego			
Diferimentos		1.120.016,09	363.074,43
Passivos por impostos diferidos			
Fornecedores			
Outras contas a pagar		133.327,61	
		2.575.237,88	2.103.833,29
<b>Passivo corrente</b>			
Credores por transferências e subsídios não reembolsáveis concedidos			
Fornecedores		86.243,31	158.862,10
Adiantamentos de clientes, contribuintes e utentes			
Estado e outros entes públicos		32.486,59	27.108,81
Acionistas/sócios/associados			
Financiamentos obtidos		158.045,75	
Fornecedores de investimentos			92.505,93
Outras contas a pagar		388.721,00	301.534,58
Diferimentos			
Passivos financeiros detidos para negociação			
Outros passivos financeiros			
		665.496,65	580.011,42
<b>Total do Passivo</b>		3.240.734,53	2.683.844,71
<b>Total do Património Líquido e Passivo</b>		39.463.317,13	38.124.138,88

## Município de Fronteira

-59-

Demonstração de resultados por naturezas do período findo em 31 de Dezembro de 2022

Valores em €

RENDIMENTOS E GASTOS	NOTAS	PERÍODOS	
		31/12/2022	31/12/2021
Impostos, contribuições e taxas		602.786,61	459.728,69
Vendas		91.598,52	143.776,91
Prestações de serviços e concessões		541.743,58	497.177,73
Rendimentos/Gastos imputados de entidades controladas, associadas e empre		3.212,77	
Transferências e subsídios correntes obtidos		4.305.119,55	3.672.838,83
Variações nos inventários da produção			
Trabalhos para a própria entidade			
Custo das mercadorias vendidas, das matérias consumidas e dos inventários tr		-493.425,21	-535.269,41
Fornecimentos e serviços externos		-1.455.402,68	-1.443.831,08
Gastos com pessoal		-2.476.453,27	-2.177.042,36
Transferências e subsídios concedidos		-605.009,42	-516.336,55
Prestações sociais			
Imparidade de inventários e ativos biológicos (perdas/reversões)			
Imparidade de dívidas a receber (perdas/reversões)		-14.899,78	-9.951,30
Provisões (aumentos/reduções)			
Imparidade de investimentos não depreciables/amortizáveis (perdas/reversões)			
Aumentos/reduções de justo valor			
Outros rendimentos		668.267,50	472.663,14
Outros gastos		-321.563,15	-185.799,23
<b>Resultados antes de depreciações e gastos de financiamento</b>		<b>845.975,02</b>	<b>377.955,37</b>
Gastos/reversões de depreciação e amortização		-1.260.934,85	-1.258.577,14
Imparidade de investimentos depreciables/amortizáveis (perdas/reversões)			
<b>Resultado operacional (antes de gastos de financiamento)</b>		<b>-414.959,83</b>	<b>-880.621,77</b>
Juros e rendimentos similares obtidos			
Juros e gastos similares suportados		-13.226,25	-15.944,58
<b>Resultado antes de impostos</b>		<b>-428.186,08</b>	<b>-896.566,35</b>
Imposto sobre o rendimento			
<b>Resultado líquido do período</b>		<b>-428.186,08</b>	<b>-896.566,35</b>
<b>Resultado líquido do período atribuível a:</b>			
Detentores do capital da entidade-mãe			
Interesses que não controlam		-428.186,08	-896.566,35

## Município de Fronteira

-60-

Demonstração dos fluxos de caixa, do período findo em 31 de Dezembro de 2022

Valores em €

Rubricas	Notas	Períodos	
		31/12/2022	31/12/2021
<u>Fluxos de caixa das atividades operacionais</u>			
Recebimentos de clientes		391.565,63	410.001,81
Recebimentos de contribuintes		567.161,78	422.345,56
Recebimentos de transferências e subsídios correntes		4.305.119,55	3.672.838,83
Recebimentos de utentes		2.768,77	
Pagamentos a fornecedores		-2.127.999,28	-2.023.676,20
Pagamentos ao pessoal		-1.521.318,81	-1.337.442,24
Pagamentos a contribuintes / Utesntes			
Pagamentos de transferências e subsídios		-507.837,86	-608.699,66
Pagamentos de prestações sociais			
Caixa gerada pelas operações		1.109.459,78	535.368,10
Recebimento do imposto sobre o rendimento			
Pagamento do imposto sobre o rendimento			
Outros recebimentos		101.170,38	114.667,76
Outros pagamentos		-2.230.895,51	-1.833.309,66
Fluxos de caixa das atividades operacionais (a)		-1.020.265,35	-1.183.273,80
<u>Fluxos de caixa das atividades de investimento</u>			
<b>Pagamentos respeitantes a:</b>			
Ativos fixos tangíveis		-109.192,59	-370.753,35
Ativos intangíveis		-16.205,62	-8.647,43
Propriedades de investimento			
Investimentos financeiros			-39.844,00
Outros ativos			
<b>Recebimentos provenientes de:</b>			
Ativos fixos tangíveis		72.199,80	34.021,78
Ativos intangíveis			
Propriedades de investimento		207.509,66	154.822,11
Investimentos financeiros			
Outros ativos			
Subsídios ao investimento			
Transferências de capital		484.041,00	795.718,42
Juros e rendimentos similares			
Dividendos		3.212,77	3.595,30
Fluxos de caixa das atividades de investimento (b)		641.565,02	568.912,83
<u>Fluxos de caixa das atividades de financiamento</u>			
<b>Recebimentos provenientes de:</b>			
Financiamentos obtidos		764.673,71	794.809,23
Realizações de capital e de outros instrumentos de capital			
Cobertura de prejuízos			
Doações			
Outras operações de financiamento			
<b>Pagamentos respeitantes a:</b>			
Financiamentos obtidos		-216.803,45	-202.767,92
Juros e gastos similares		-11.862,10	-12.442,52
Dividendos			
Reduções de capital e de outros instrumentos de capital			
Outras operações de financiamento			
Fluxos de caixa das atividades de financiamento (c)		536.008,16	579.598,79
<b>Varição de caixa e seus equivalentes (a+b+c)</b>			
<b>Efeito das diferenças de câmbio</b>			
<b>Caixa e seus equivalentes no início do período</b>			
<b>Caixa e seus equivalentes no fim do período</b>			
<b>CONCILIAÇÃO ENTRE CAIXA E SEUS EQUIVALENTES E SALDO DE GERÊNCIA</b>			
<b>Caixa e seus equivalentes no início do período</b>			
- Equivalentes a caixa no início do período		322.422,32	357.184,50
+ Parte do saldo de gerência que não constitui equivalentes de caixa		-151.191,18	-131.561,32
- Variações cambiais de caixa no início do período		151.191,18	131.561,32
= Saldo da gerência anterior		322.422,32	357.184,50
De execução orçamental		223.741,96	287.694,86



## Município de Fronteira

-61-

Valores em €

## Demonstração dos fluxos de caixa, do período findo em 31 de Dezembro de 2022

Rubricas	Notas	Períodos	
		31/12/2022	31/12/2021
De operações de tesouraria		98.680,36	69.489,64
<b>Caixa e seus equivalentes no fim do período</b>		479.730,15	322.422,32
- Equivalentes a caixa no fim do período		-150.685,25	-151.191,18
+ Parte do saldo de gerência que não constitui equivalentes de caixa		150.685,25	151.191,18
- Variações cambiais de caixa no fim do período			
= Saldo para a gerência seguinte		479.730,15	322.422,32
De execução orçamental		330.644,40	223.741,96
De operações de tesouraria		149.085,75	98.680,36



## Município de Fronteira

Ano: 2022

Descrição	Notas	Capital / Patrimônio Subscrito	Ações (Quotas) Próprias	Outros Instrum. de Capital Próprio	Prêmios de Emissão	Reservas Legais	Resultados Transitados	Ajusta- mentos em Ativos Financeiros	Excedentes de Reva- lorização	Outras Variações Patrimônio Líquido	Resultado Líquido do Período	Total	Interesses que não controlam	Total do Patrimônio Líquido	
Posição no início do período	(1)	31.890.789,40	0,00	0,00	0,00	167.584,40	-2.280.480,85	0,00	0,00	6.558.967,57	-896.566,35	35.440.294,17	0,00	35.440.294,17	
<b>Alterações no período</b>															
Primeira adoção de novo referencial contábilístico		0,00	0,00	0,00	0,00	0,00	0,00	0,00	0,00	0,00	0,00	0,00	0,00	0,00	0,00
Alterações de políticas contábilísticas		0,00	0,00	0,00	0,00	0,00	0,00	0,00	0,00	0,00	0,00	0,00	0,00	0,00	0,00
Diferenças de conversão de demonstrações financeiras		0,00	0,00	0,00	0,00	0,00	0,00	0,00	0,00	0,00	0,00	0,00	0,00	0,00	0,00
Realização do excedente de revalorização		0,00	0,00	0,00	0,00	0,00	0,00	0,00	0,00	0,00	0,00	0,00	0,00	0,00	0,00
Excedentes de revalorização e respetivas variações		0,00	0,00	0,00	0,00	0,00	0,00	0,00	0,00	0,00	0,00	0,00	0,00	0,00	0,00
Transferências e subsídios de capital		0,00	0,00	0,00	0,00	0,00	0,00	0,00	0,00	753.746,78	0,00	753.746,78	0,00	753.746,78	
Correção de erros materiais		0,00	0,00	0,00	0,00	0,00	0,00	0,00	0,00	0,00	0,00	0,00	0,00	0,00	
Outras alterações reconhecidas no Patrimônio Líquido		0,00	0,00	0,00	0,00	0,00	-896.566,35	0,00	0,00	1.128.960,00	896.566,35	1.128.960,00	0,00	1.128.960,00	
<b>Resultado Líquido do Período</b>	(2)	0,00	0,00	0,00	0,00	0,00	-896.566,35	0,00	0,00	1.882.706,78	896.566,35	1.882.706,78	0,00	1.882.706,78	
<b>Resultado Integral</b>	(3)	0,00	0,00	0,00	0,00	0,00	0,00	0,00	0,00	0,00	-428.186,08	-428.186,08	0,00	-428.186,08	
	(4)=(2)+(3)										468.380,27	1.454.520,70	0,00	1.454.520,70	
<b>Operações com detentores de capital no período</b>															
Realizações de capital/patrimônio		0,00	0,00	0,00	0,00	0,00	0,00	0,00	0,00	0,00	0,00	0,00	0,00	0,00	0,00
Entradas para cobertura de perdas		0,00	0,00	0,00	0,00	0,00	0,00	0,00	0,00	0,00	0,00	0,00	0,00	0,00	0,00
Outras operações		0,00	0,00	0,00	0,00	0,00	-672.232,27	0,00	0,00	0,00	0,00	-672.232,27	0,00	-672.232,27	
Subscrições de prêmios de emissão		0,00	0,00	0,00	0,00	0,00	0,00	0,00	0,00	0,00	0,00	0,00	0,00	0,00	
	(5)	0,00	0,00	0,00	0,00	0,00	-672.232,27	0,00	0,00	0,00	0,00	-672.232,27	0,00	-672.232,27	
<b>Posição fim período</b>	(6)=(1)+(2)+(3)+(5)	31.890.789,40	0,00	0,00	0,00	167.584,40	-3.849.279,47	0,00	0,00	8.441.674,35	-428.186,08	36.222.582,60	0,00	36.222.582,60	

  
  
 F. Bel  


## MODELO 8.2 - Caracterização da entidade (AL)

## CARATERIZAÇÃO DA ENTIDADE

<b>1. IDENTIFICAÇÃO</b>		
Designação: Município de Fronteira		
NIPC: 501 162 941		
Natureza: Autarquia Local		
Endereço postal: Praça do Município, 7460-110 Fronteira		
Telefone: 245 600 070 Fax: 245 600 099		
Endereço de correio eletrónico: municipio@cm-fronteira.pt		
Sítio na internet: www.cm-fronteira.pt		
Tem serviços de natureza consultiva e/ou serviços de fiscalização?	Sim	Não <input checked="" type="checkbox"/>
Organograma em anexo II		

<b>2. LEGISLAÇÃO</b>	
Regime Financeiro: Lei n.º73/2013 de 03 de setembro	
Regime Jurídico: Lei n.º75/2013 de 12 de setembro	

<b>3. PARTICIPAÇÕES DA ENTIDADE</b>	Sim	Não
(Se a entidade assinalar que detém participações, deverá abrir uma linha para indicar qual a entidade e, dentro dessa linha, deverá ter a opção SIM/NÃO para responder se detém influência dominante sobre aquela entidade)		Influência dominante
Entidades Intermunicipais		
<i>Comunidade Intermunicipal do Alto Alentejo</i>		<input checked="" type="checkbox"/>
Entidades Associativas Municipais		
<i>Ass. Nacional de Municípios Portugueses</i>		<input checked="" type="checkbox"/>
Empresas Participadas		
<i>Águas de Lisboa e Vale do Tejo, SA</i>		<input checked="" type="checkbox"/>
<i>Valnor, SA</i>		<input checked="" type="checkbox"/>
Empresas Locais		
<i>Águas do Alto Alentejo, E.I.M., SA</i>		<input checked="" type="checkbox"/>
Cooperativas		
<i>Caixa de Crédito Agrícola Mútuo, do Norte Alentejano</i>		<input checked="" type="checkbox"/>
Entidades de outra natureza		
<i>ADI-TC</i>		<input checked="" type="checkbox"/>
<i>AREANATEJO</i>		<input checked="" type="checkbox"/>
<i>Ass. de Dadores de Sangue de Portalegre</i>		<input checked="" type="checkbox"/>
<i>Ass. de Desenvolvimento Rural Integrado do Sôr – LEADERSOR</i>		<input checked="" type="checkbox"/>
<i>Ass. de Turismo Militar Português</i>		<input checked="" type="checkbox"/>

<b>4. DESCRIÇÃO SUMÁRIA DAS ATIVIDADES</b>	
Satisfação das necessidades coletivas da população	

<b>5.</b>	<b>COMPOSIÇÃO DO ÓRGÃO EXECUTIVO</b>
<b>5.1</b>	<b>IDENTIFICAÇÃO DOS MEMBROS DO ÓRGÃO EXECUTIVO</b>
	Rogério David Sádio da Silva
	António Velez Gomes
	Maria Rita Barroso Teixeira Rodrigues
	Justino António Pereira Dias Peças
	Fernando Joaquim Pereira Abegão
<b>5.2</b>	<b>NÚMERO DE VEREADORES (1)</b>
	Em regime de permanência..... 2
	A meio tempo..... 0
	Restantes vereadores..... 2
<b>5.3</b>	<b>NÚMERO DE ELEITORES</b>
	Até 10.000..... X
	Mais de 10.000 e menos de 40.000.....
	Igual ou superior a 40.000.....

<b>6.</b>	<b>ORGANIZAÇÃO CONTABILÍSTICA</b>
	As demonstrações financeiras foram preparadas, com base nos registos contabilísticos mantidos em conformidade com o Sistema de Normalização para as Administrações Públicas (SNC-AP), aprovado pelo Decreto-Lei n.º192/2015 de 11 de setembro. <b>Sistema Informático:</b> aplicação SNC da AIRC

<b>7.</b>	<b>OUTRA INFORMAÇÃO</b>		
<b>7.1</b>	<b>AÇÕES DE FISCALIZAÇÃO (últimos 5 anos)</b>		
	Entidade fiscalizadora		
	Data da ação		
	Período abrangido		
	Identificação da ação		
<b>7.2</b>	<b>APROVAÇÃO DOS DOCUMENTOS</b>		
	<b>Data de Aprovação</b>		
	<b>Órgão Executivo</b>	<b>Órgão Deliberativo</b>	
	Norma de Controlo Interno e eventuais alterações (a especificar) (2)	28-06-2017	21-09-2017
	Regulamentos		
	Plano de Prevenção dos Riscos de Gestão e eventuais alterações (2)	13-01-2010	
	Relatório de Avaliação da Execução do Plano de Prevenção dos Riscos de Gestão		
<b>7.3</b>	<b>INSCRIÇÃO DO SALDO DA GERÊNCIA DO ANO ANTERIOR</b>		
	<b>Data de Aprovação</b>		
	<b>Órgão Executivo</b>	<b>Órgão Deliberativo</b>	
	Revisão Orçamental	23-02-2022	25-02-2022
	Alteração Orçamental (n.º 6, do art.º 40º RFALEI)		

7.4	<b>INFORMAÇÃO RELATIVA À CONSOLIDAÇÃO DE CONTAS</b>		
7.5	<b>DESCENTRALIZAÇÃO ADMINISTRATIVA</b> (Art.º 111.º da Lei n.º 75/2013, de 12 de setembro)	Sim	Não
	- Transferência de competências de órgãos do Estado para órgãos das autarquias locais	X	
	- Transferência de competências de órgãos do Estado para órgãos das entidades intermunicipais	X	
7.6	<b>DELEGAÇÃO DE COMPETÊNCIAS</b> (Art.º 116.º da Lei n.º 75/2013, de 12 de setembro)	Sim	Não
	- Dos órgãos do município nos órgãos das freguesias		X
	- Dos órgãos do município nos órgãos das entidades intermunicipais	X	
7.7	<b>INFORMAÇÃO RELATIVA A PESSOAL (2)</b>		
	- Na eventualidade da existência de limites legais, em matéria de pessoal, indicar se os mesmos foram observados, com a remessa de documentação comprovativa[2]		X
	- N.º de trabalhadores a 31 de dezembro	124	
7.8	<b>PRAZO MÉDIO DE PAGAMENTO</b>	<b>Início do exercício</b>	<b>Fim do exercício</b>
		nd	nd
7.9	<b>A PREENCHER, NO CASO DE SE TRATAR DE UMA ENTIDADE DE NATUREZA ASSOCIATIVA (3)</b>		
	- Data da constituição		
	- Entidades associadas existentes no fim do exercício		
	- Informação sobre a existência de atividade/movimentos financeiros na gerência		
7.10	<b>CONCESSÕES DE SERVIÇOS PÚBLICOS/OBRAS PÚBLICAS</b>	Sim	Não
		X	
	Concessionário: EDP		
	Objeto da concessão: Concessão de Distribuição de Energia Eléctrica de Baixa Tensão no Município de Fronteira		
	- Data de celebração do contrato: 01-06-2001 (renovado em 01-06-2021)		
	- Período da concessão: 20 anos		
	- Natureza da concessão: Concessão de Serviços Públicos		
7.11	<b>MECANISMOS DE RECUPERAÇÃO FINANCEIRA E OUTROS PROGRAMAS DE REGULARIZAÇÃO DE DÍVIDAS A FORNECEDORES</b>	Sim	Não
			x

[1] Anexar no separador "Outros documentos" cópia da ata onde conste a deliberação para fixação do número de vereadores.

[2] Anexar no separador "Outros documentos"

[3] Anexar no separador "Outros documentos" os Estatutos aprovados e demais alterações



## **MUNICÍPIO DE FRONTEIRA**

**ATA AVULSA**

**DA**

**INSTALAÇÃO DA CÂMARA MUNICIPAL**

**PARA O QUADRIÊNIO DE 2021/2025**

( Artº 60º da Lei nº 169/99, de 18 de Setembro )

Aos catorze dias do mês de outubro de dois mil e vinte e um, pelas dezassete horas e trinta minutos, nesta vila de Fronteira e na sala de sessões dos Paços do Município de Fronteira, onde se encontrava o Sr. Profº Dr. José Manuel Malheiro Holtreman Roquette, na qualidade de presidente em exercício da Assembleia Municipal cessante, compareceram pessoal e previamente convocados, com vista a proceder-se à instalação da nova Câmara Municipal, para o quadriénio de dois mil e vinte e um a dois mil e vinte e cinco e em conformidade com o disposto nos artºs 56º a 60º da Lei nº 169/99, de 18 de setembro, os seguintes cidadãos, que expressamente foram eleitos para este Órgão Executivo da Administração Municipal, no ato eleitoral que teve lugar no pretérito dia vinte e seis de setembro, comigo, Mariano Alfredo Sadio de Campos, Chefe da Divisão Administrativa e Financeira do Município de Fronteira, escolhido por aquele Presidente, nos termos do número dois do artigo 60º daquele diploma, para redigir e subscrever esta ata.-----

Eleitos pela lista pertencente ao **PARTIDO SOCIAL DEMOCRATA**, os Srs. **Rogério David Sadio da Silva**, 40 anos, advogado, residente na Rua de S. Miguel nº 35 em Fronteira, portador do Cartão de Cidadão nº 11713465 válido até 04/12/2029; **António Velez Gomes**, 37 anos, agricultor, residente na Rua do Mártir – Tapada do Capachão em Cabeço de Vide, portador do cartão de cidadão nº 12060374 válido até 07/01/2030; **Maria Rita Barroso Teixeira Rodrigues**, 51 anos, educadora de infância, residente no Largo Marechal Carmona, 10, em Fronteira, portadora do cartão de cidadão nº 09265370, válido até 11/06/2031; **Justino António Pereira Peças Dias**, 48 anos, técnico superior de desenvolvimento, residente na Rua Luís de Camões, 21, em Fronteira, portador do cartão de cidadão nº 10191967, válido até 21/03/2031 -----

Eleito pela lista pertencente ao **PARTIDO SOCIALISTA**, o Sr. **Fernando Joaquim Ferreira Abegão**, 48 anos, professor, residente na Rua da Lagoa, 22, em Fronteira, portador do cartão de cidadão nº 10174587, válido até 17/01/2028.-----

-----  
-----  
-----  
-----  
-----  
-----  
-----

Verificada a legitimidade dos membros atrás indicados e a sua identidade, o Senhor presidente cessante atrás mencionado considerou-os investidos nas suas funções, e assim considerou instalada a Câmara Municipal, podendo consequentemente entrar em atividade. -----

Para constar e devidos efeitos se lavrou a presente ata em três laudas, que foram rubricadas pelo presidente instalador e por mim, Mariano Alfredo Sadio de Campos, que redigi, a qual após ter sido lida em voz alta na presença simultânea de todos os intervenientes foi aprovada e fica por todos assinada. -----

-----  
-----  
-----  
-----  
-----  
-----  
-----  
-----  
-----  
-----



# Câmara Municipal de Fronteira

Reunião Ordinária de 13 de Janeiro de 2010

----- ACTA Nº. 01/2010 -----

--- Aos treze dias do mês de Janeiro, pelas dez horas, no Gabinete do Presidente da Câmara Municipal de Fronteira, reuniu ordinariamente a Câmara Municipal, de acordo com o artº 62 da Lei 169/99 de 18 de Setembro, com a redacção que lhe foi dada pela Lei nº5-A/2002 de 11 de Janeiro, sob a presidência do Senhor Presidente Pedro Namorado Lancha, estando presentes os Senhores Vereadores: -----

- Fernando Alves Marques Mano.-----
- Rogério David Sadio da Silva.-----
- Paulo Jorge Lino Coelho.-----
- António Velez Gomes.-----

---A reunião foi secretariada por Cecília Maria Fernandes Filipe Calado, coordenadora técnica.-----

--- **Inclusão de assuntos na ordem de trabalhos:**-----

--- O Senhor Presidente solicitou autorização aos restantes membros para inclusão dos seguintes assuntos na ordem de trabalhos: Um processo de obras com projecto, Acção Social Escolar – Ano Lectivo 2009/2010.-----

--- A Câmara deliberou, por unanimidade, autorizar a inclusão destes assuntos na ordem de trabalhos.-----

--- **Antes da Ordem do Dia:**-----

--- O Senhor Vereador Fernando Mano interpelou o Sr. Presidente acerca da carta que o Município Sr. Joaquim Miguel Rebocho Martins, enviou à Câmara, na qual solicitava informações sobre o arrendamento do imóvel sito na Rua da Lagoa, onde anteriormente esteve instalado o posto de Turismo.-----

--- O Senhor Presidente explicou que foi dada resposta ao Município a dar conhecimentos dos procedimentos adoptados, tendo pormenorizado tratar-se de um arrendamento para o qual foi aberto um concurso, publicitado e para o qual só foi apresentada uma proposta, e que foi arrendado à D. Belinda Carmo única concorrente.-----

--- O Senhor Vereador Fernando Mano, solicitou que posteriormente lhe seja facultada cópia do Edital que publicitou o concurso, bem como do contrato celebrado com a interessada. -----

**--- Acta da reunião anterior:-----**

--- Dispensada a sua leitura em virtude do seu texto ter sido previamente distribuído. Passou-se de imediato à sua votação, tendo a acta sido aprovada por unanimidade e assinada.-----

**--- Resumo Diário de Tesouraria:-----**

--- Apresenta em dinheiro o saldo de quatro mil quinhentos e sessenta e nove euros e trinta e seis cêntimos. -----

--- Em cheques e vales postais o saldo de trezentos e sessenta e seis euros e oitenta e cinco cêntimos. -----

**--- Operações Orçamentais:-----**

--- Quinhentos e sessenta e sete mil setecentos e quarenta e quatro euros e noventa e quatro cêntimos.-----

**--- Operações não Orçamentais: -----**

--- Vinte e dois mil quinhentos e oitenta e seis euros e sessenta e quatro cêntimos.-----

**--- Pagamentos efectuados no período de 18 de Dezembro de 2009 a 12 de Janeiro de 2010:-----**

--- No montante de quatrocentos e quarenta e oito mil cento e trinta euros e sessenta e seis cêntimos.-----

--- A Câmara tomou conhecimento.-----

**-- Acto sujeito a ratificação - Aprovação do Plano de Prevenção de Riscos de Gestão incluindo os de corrupção e Infracções Conexas:-----**

--- Presente para ratificação pela Câmara o despacho do Sr. Presidente que de acordo com o nº. 3 do artigo 68º. da Lei nº.169/99 de 18 de Setembro, na actual redacção, aprovou o Plano de Prevenção de Riscos de Gestão incluindo os de Corrupção e Infracções Conexas:-----

--- A Câmara deliberou, por unanimidade, ratificar o acto praticado pelo Senhor Presidente.-----

### Câmara Municipal de Fronteira

Reunião Ordinária de 13 de Janeiro de 2010

--- **Obras com Projecto:**-----

--- **Processo nº.29/2007:**-----

---Presente processo de obras em nome de Manuel Domingos dos Santos para remodelação e ampliação de uma moradia sita na Av<sup>a</sup>. da Libertação nº.72 e Cabeço de Vide.-----

--- Acompanha o processo parecer favorável dos Serviços Técnicos.-----

--- A Câmara deliberou, por unanimidade, deferir o processo.-----

--- **Câmara Municipal do Crato – Convite sobre o Aproveitamento Hidráulico de Fins Múltiplos/ Barragem do Pisão:**-----

--- Presente ofício da Câmara Municipal do Crato, sobre o assunto referido em título.-----

--- O Senhor Presidente prestou algumas informações sobre este assunto, tendo proposto apoiar-se a iniciativa, desde que a mesma não implique a prestação de quaisquer apoios económico-financeiros por parte do Município de Fronteira. -----

--- A Câmara deliberou, por unanimidade, aprovar a proposta apresentada-----

--- Nesta altura ausentou-se da Sala o Senhor Presidente, por motivos inadiáveis, assumindo a presidência da reunião o Sr. Vice - Presidente Rogério David Sadio da Silva.-----

--- **Fundos de Maneio para 2010:**-----

--- Foi apresentada a proposta que aqui se dá por transcrita e fica arquivada em pasta anexa ao livro de actas, para constituição de fundos de Maneio para 2010.-----

--- A Câmara deliberou, por maioria, com as abstenções dos Senhores Vereadores Fernando Mano e Paulo Coelho, aprovar a constituição de fundos de maneio a vigorar no ano de 2010.-----

--- **Assuntos não agendados:**-----

--- **Obras com Projecto:**-----

--- **Processo nº. 19/2009:**-----

--- Presente processo de obras em nome de João da Silva Caldeira para remodelação e alteração de edifício para adaptação a arrecadação sito na Rua

*[Handwritten signature]*

*[Handwritten signatures and initials: F.B., etc.]*

Sra. do Carmo nº. 2 em Cabeço de Vide.-----

--- Acompanha o processo parecer favorável dos Serviços Técnicos.-----

--- A Câmara deliberou, por unanimidade, deferir o processo.-----

--- **Acção Social Escolar- Ano Lectivo 2009/2010:**-----

--- Presente proposta que aqui se dá por transcrita e fica arquivada em pasta anexa ao livro de actas para inclusão de 3 alunos, agora transferidos para a EBI Frei Manuel Cardoso em Fronteira, no escalão A da Acção Social Escolar.-

--- A Câmara deliberou, por unanimidade aprovar a inclusão proposta.-----

--- **Aprovação em Minuta das Deliberações Integrantes desta Acta:**-----

--- Todas as deliberações integrantes da presente acta foram aprovadas em minuta a fim de produzirem efeitos imediatos.-----

--- **Encerramento:** -----

--- Às doze horas, não havendo mais nenhum assunto a apreciar, deu-se por encerrada a reunião, da qual se lavrou a presente acta, que vai ser assinada por todos os membros presentes e por mim Cecilia Maria Fernandes Filipe Calado que a elaborei. -----

*[Handwritten signature: Cecilia Maria Fernandes Filipe Calado]*

*[Handwritten signature]*

*[Handwritten signature]*

*[Handwritten signature]*

*[Handwritten signature]*

-----  
-----  
-----  
-----  
-----  
-----  
-----  
-----  
-----  
-----

- l) Colaborar com os organismos regionais e nacionais de fomento ao turismo;
- m) Apoiar na definição da política de promoção da rede municipal de leitura pública e arquivo municipal;
- n) Assegurar a gestão da biblioteca municipal, os seus pólos e a sua itinerância;
- o) Dinamizar, acompanhar e colaborar na expansão da rede de leitura pública nas escolas e nas freguesias;
- p) Promover o tratamento técnico e a preservação e a disponibilização adequada dos fundos bibliográficos;
- q) Programar e fomentar a renovação e o enriquecimento dos fundos bibliográficos;
- r) Dinamizar os espaços de exposição e de atividade cultural afetos à rede municipal de leitura pública e do arquivo municipal;
- s) Colaborar na conceção e implementação de sistemas de informação para o acesso ao acervo bibliográfico e arquivístico;
- t) Assegurar a gestão adequada do arquivo municipal;
- u) Promover a conservação, o tratamento e a difusão adequada dos fundos do arquivo municipal;
- v) Colaborar com outras entidades públicas e ou privadas com vista à salvaguarda do património arquivístico do município;
- w) Zelar pela manutenção e gestão adequada da oficina de conservação e restauro de documentação;
- x) Propor a realização e ou renovação de protocolos com diversas entidades para restauro de documentos gráficos;
- y) Promover atividades educativas na área de conservação e restauro de documentos;
- z) Apoiar na definição da política da preservação e valorização dos Museus e do património histórico municipal;
- aa) Assegurar a gestão dos espaços museológicos e locais arqueológicos municipais;
- bb) Assegurar a gestão dos acervos museológicos;
- cc) Inventariar e registar o património museológico e artístico municipal;
- dd) Propor e classificar os edifícios e património de interesse municipal;
- ee) Programar e acompanhar ações de intervenção no âmbito da arqueologia;
- ff) Inventariar e preparar processos de classificação de edifícios ou sítios de valor histórico-cultural;
- gg) Colaborar com os particulares em ações de recuperação e reabilitação do património edificado privado;
- hh) Dinamizar, acompanhar e colaborar com as entidades oficiais na recuperação e ou valorização do património edificado público;
- ii) Acompanhar a implementação e gestão da Rota do Românico do Vale do Sousa;
- jj) Exercer as demais competências que lhe forem confiadas.

Artigo 12.º

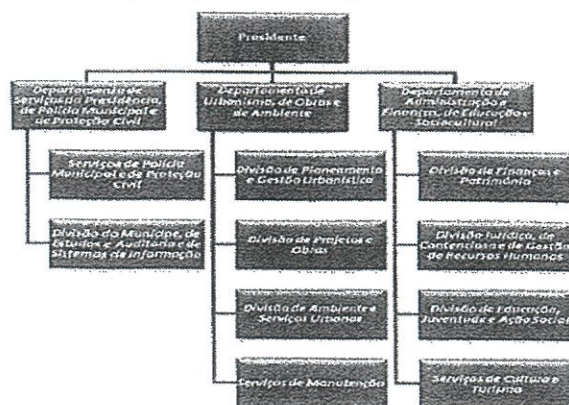
Organigrama

O organigrama anexo ao presente regulamento tem caráter meramente descritivo das unidades orgânicas flexíveis do Município de Felgueiras.

Artigo 13.º

Entrada em vigor

O presente regulamento entra em vigor no primeiro dia do mês subsequente à sua publicação no *Diário da República*.



2 de janeiro de 2013. — O Vice-Presidente da Câmara, *Dr. João Sousa*.

206647463

MUNICÍPIO DE FERREIRA DO ZÉZERE

Edital (extrato) n.º 36/2013

Dr. Jacinto Manuel Lopes Cristas Flores, Presidente da Câmara Municipal de Ferreira do Zézere, toma público que, nos termos do artigo 118.º do Código do Procedimento Administrativo, e da deliberação tomada pela Câmara Municipal na reunião ordinária de 13 de dezembro de 2012, se encontra em fase de apreciação pública, pelo prazo de 30 dias, o Projeto de Alteração Transitória do Regulamento Das Taxas do Município de Ferreira do Zézere, disponibilizado para consulta no balcão de Atendimento da Câmara Municipal, dentro do horário de expediente e na internet na página oficial do Município ([www.cm-ferreiradozezere.pt](http://www.cm-ferreiradozezere.pt)).

Mais se faz saber que as sugestões tidas por convenientes, deverão ser formalizadas por escrito e dirigidas ao Presidente da Câmara Municipal de Ferreira do Zézere.

20 de dezembro de 2012. — O Presidente da Câmara, *Dr. Jacinto Lopes*.

306634754

MUNICÍPIO DE FRONTEIRA

Aviso (extrato) n.º 527/2013

Nos termos e para os efeitos previstos no n.º 6 do artigo 10.º e no artigo 19.º do Decreto-Lei n.º 305/2009, de 23 de outubro, torna-se público que a Assembleia Municipal de Fronteira, em sessão realizada no dia 7 de dezembro de 2012, aprovou, sob proposta da Câmara Municipal aprovada em reunião ordinária realizada no dia 14 de novembro de 2012, a redução, de quatro para duas, do número máximo de Unidades Orgânicas Flexíveis, mantendo o serviço municipal de proteção civil bem como o número máximo de duas subunidades orgânicas.

Mais se torna público que, por deliberação da Câmara Municipal de Fronteira de 26 de dezembro de 2012, foi aprovada a manutenção das seguintes unidades orgânicas flexíveis:

- Divisão Administrativa e Financeira (DAF);
- Divisão Técnica (DT);

e ainda o

Serviço Municipal de Proteção Civil;

mantendo-se no desempenho dos respetivos cargos os atuais chefes das Divisões Administrativa e Financeira e Técnica, os Srs. Mariano Alfredo Sadio de Campos e Rui Joaquim Santos Ferreira, Eng.º, respetivamente.

Torna-se ainda público que por despacho do Presidente da Câmara Municipal de Fronteira de 27 de dezembro de 2012 foram criadas as seguintes subunidades orgânicas:

A subunidade orgânica de apoio aos órgãos autárquicos, na Divisão Administrativa e Financeira;

A subunidade orgânica administrativa na Divisão Técnica.

27 de dezembro de 2012. — O Presidente da Câmara, *Pedro Nano-rado Lancha*.

206639355

MUNICÍPIO DE LAGOS

Aviso n.º 528/2013

Em cumprimento do disposto no n.º 2 do artigo 27.º do Decreto-Lei n.º 555/99, de 16 de dezembro, alterado pelo Decreto-Lei n.º 26/2010 de 30 de março, torna-se público que se encontra aberto um período de discussão pública, com a duração de 15 dias úteis a contar do quinto dia seguinte ao da publicação do presente Aviso na 2.ª série do *Diário da República*, respeitante ao projeto de alteração ao loteamento titulado pelo alvará n.º 10/93, sito em Vale da Lama — Odiáxere, freguesia de Odiáxere, cujo requerente é Avoriáz Service Company Limited.

Nestes termos, o referido projeto encontra-se patente para consulta, entre as 9:00 horas e as 17:00 horas, na Secção Administrativa/ Unidade Técnica de Obras Particulares (Edifício Paços do Concelho Séc. XXI, Piso 0), convidando-se todos os interessados para, no decorrer do prazo acima referido, apresentarem, por escrito, as reclamações, observações ou sugestões que acharem por convenientes.

29 de novembro de 2012. — Por delegação de assinatura, a Chefe de Divisão de Suporte Técnico e Administrativo, *Dr.ª Célia Correia*.

306572498



Handwritten signatures in blue ink, including several large, stylized signatures and smaller ones, some with names like 'F. Rui' and 'F. B. S.' visible.

DESPACHO

REORGANIZAÇÃO DOS SERVIÇOS MUNICIPAIS  
AFETAÇÃO DO PESSOAL

Considerando que:

Em cumprimento do disposto no n.º 3 do art.º 4.º do Regulamento da Estrutura Orgânica Interna, aprovado por deliberação da Câmara Municipal de 26 de Dezembro, de 2012, foi, por despacho do Presidente da Câmara de 17 de Janeiro de 2013, com a referência I-74/2013SGD, determinada a conformação da estrutura interna das unidades orgânicas e efetuada a afetação do pessoal do mapa de pessoal em vigor.

Na avaliação da concretização da conformação daquela estrutura, agora realizada, constataram-se as seguintes necessidades com vista a conferir maior eficiência e eficácia ao funcionamento dos serviços;

- Implementação do atendimento único, mediante ativação do serviço previsto;
- Instituição de uma extensão de serviços operativos da Divisão técnica na freguesia de Cabeço de Vide, coordenada por um encarregado operacional aí fixado, sob a superintendência do Senhor Vereador António Gomes;
- Ainda no âmbito da Divisão Técnica, a autonomização da esfera de coordenação do encarregado/responsável pelos serviços instalados no parque de Máquinas e Oficinas, dos trabalhadores afetos aos serviços do Gabinete Florestal, aos Espaços Verdes, à Recolha de R.S.U. e à Limpeza de Ruas.

1. Determino, em cumprimento do que dispõe o n.º 3 do art.º 4.º do Regulamento da Estrutura Orgânica Interna e no uso da competência que me é conferida pelos artigos 8.º e nºs 3 e 5 do 10.º, ambos do Decreto-Lei nº 305/2009:

1.1. A afectação do pessoal do mapa de pessoal em vigor em conformidade com o documento anexo.



FRONTEIRA  
Município

- 1.2. Compete, por força do disposto no artigo 15.º, n.º 2 do Regulamento da Estrutura Orgânica Interna, ao responsável de cada unidade ou subunidade orgânica proceder à distribuição de tarefas pelos trabalhadores afetos a cada uma delas.
- 2. Mais determino, no uso da competência que me confere o artigo 35.º, n.º 2, alínea a) da Lei n.º 75/2013, de 12 de Setembro:
  - 2.1. A implementação, no âmbito da DAF, do Serviço de Atendimento, com valência de atendimento digital assistido, com afetação ao mesmo das assistentes técnicas Elsa Maria Lopes Vieira e Joana Maria Courelas da Trindade Madeira;
  - 2.2. São cometidas ao Assistente Operacional Joaquim António Neto Espadinha as competências de fiscalização do cumprimento das deliberações municipais e das disposições legais e regulamentares no âmbito, designadamente, da gestão urbanística, do serviço de águas e saneamento, da higiene e limpeza, de parques e jardins e de vias públicas.

Fronteira, 29 de outubro de 2013

O Presidente da Câmara

Rogério David Sadio da Silva

I-1222/2013SGD



FRONTEIRA  
Município

## REORGANIZAÇÃO DOS SERVIÇOS MUNICIPAIS

O regime da organização dos serviços das autarquias locais encontra-se estabelecido pelo Decreto-Lei nº305/2009 de 23 de Outubro.

A consolidação da autonomia do poder local, traduzida na forte aposta de descentralização de competências, em vários sectores, para as autarquias locais, pressupõem uma organização dos serviços autárquicos em moldes que permitam dar uma melhor resposta às solicitações decorrentes das suas novas atribuições e competências.

Deve pois, concretizar-se o exercício das respetivas funções de acordo com um modelo mais operativo, que pressuponha uma maior eficiência e eficácia, em função dos objetivos, do pessoal e das tecnologias disponíveis, na simplificação, racionalização e reengenharia de procedimentos administrativos, conferindo qualidade e agilidade ao desempenho das competências e funções que lhe estão conferidas, numa lógica de racionalização dos serviços e de estabelecimento de metodologias de trabalho, e partilha de serviços que satisfaçam necessidades comuns a várias unidades orgânicas e subunidades, assim como a simplificação administrativa e a adoção de novas formas de relação com os munícipes.

A Lei nº. 50/2018 de 16 de Agosto, Lei-quadro da transferência de competências para as autarquias locais e entidades intermunicipais, veio reforçar e estabelecer o quadro de transferência de competências para as autarquias locais, concretizando os princípios da subsidiariedade, da descentralização administrativa e da autonomia do poder local.

Esta transferência de atribuições e competências rege-se pelos princípios da subsidiariedade, já referido, da preservação da autonomia administrativa, financeira, patrimonial, e organizativa das autarquias locais. Garantia da qualidade no acesso aos serviços públicos, coesão territorial e garantia de universalidade e da igualdade de oportunidades no acesso ao serviço público. Eficácia e eficiência da gestão pública.

-76-

Um Concelho que cresce





FRONTEIRA  
Município

*[Handwritten signatures and initials in blue ink]*

Das competências a transferir, entre outras, estão a educação, ação social, saúde, proteção civil, cultura, património e habitação.

Se bem que algumas delas não têm reflexão direta nos serviços municipais, outras há, que urge preparar os serviços e dotá-los de estruturas que preparem a assunção dessas competências.

Uma delas será sem dúvida a área da educação, não só pela sensibilidade da mesma, mas pela estrutura que trará.

A Lei nº71/2018 de 31 de Dezembro veio fazer uma alteração ao artigo nº5 do Decreto-Lei nº305/2009 de 23 de Outubro, prevendo no número dois do mesmo que as câmara municipais podem propor aos respetivos órgão deliberativos a reestruturação dos seus serviços, nomeadamente na sequência da transferência de novas competências, nos termos da Lei nº50/2018 de 16 de Agosto e dos diplomas sectoriais a que se refere o artº4º nº 1 da referida Lei. Esta reestruturação deve ter em conta os recursos humanos e financeiros necessários à prossecução das novas competências.

O Município de Fronteira assumiu as seguintes competências no domínio da transferência prevista na Lei nº. 50/2018 de 16 de Agosto:

- Exploração das modalidades afins de jogos de fortuna ou azar Decreto-Lei n.º 98/2018, de 27/11/2018);
- Vias de comunicação (Decreto-Lei n.º 100/2018, de 28/11/2018);
- Justiça (Decreto-Lei n.º 101/2018, de 29/11/2018);
- Associações de Bombeiros (Decreto-Lei n.º 103/2018, de 29/11/2018);
- Habitação (Decreto-Lei n.º 105/2018, de 29/11/2018);
- Património imobiliário público sem utilização (Decreto-Lei n.º 106/2018, de 29/11/2018);
- Cultura (Decreto-Lei n.º 22/2019, de 30/01/2019);
- Estruturas de Atendimento ao Cidadão (Decreto-Lei n.º 104/2018, de 29/11/2018);
- Estacionamento Público (Decreto Lei n.º 107/2018, de 29/11/2018);

O conjunto de competências acima elencado, bem como aquelas cuja transferência não foi aceite pelo Município mas que necessariamente ocorrerão em 2021, motiva

*[Vertical handwritten notes and signatures on the right margin]*  
Um Concelho que cresce



FRONTEIRA  
Município

um elevado acréscimo de serviço na Divisão Administrativa e Financeira, que carece assim de ver os mecanismos de controlo funcional e hierárquico reforçados.

De acordo com o previsto no artº6º do Decreto-Lei nº305/2009 de 23 de Outubro, compete à Assembleia Municipal, sob proposta da Câmara Municipal, aprovar o modelo de estrutura orgânica, assim como definir o número máximo de unidades orgânicas flexíveis e o número máximo total de subunidades orgânicas.

Nestes termos, propõe-se, que a estrutura orgânica do Município de Fronteira seja a já existente estrutura hierarquizada, nos termos do artº6º a) e artº9º do Decreto-Lei nº305/2009 de 23 de Outubro.

Esta estrutura interna hierarquizada será constituída por unidades orgânicas flexíveis.

A estrutura flexível é composta por unidades orgânicas flexíveis, a que corresponderão cargos de direção intermédia de 2º e 3º grau, as quais são criadas, alteradas e extintas por deliberação da câmara municipal, que define as respetivas competências, cabendo ao presidente da câmara municipal a afetação ou réafetação do pessoal do respetivo mapa, de acordo com o limite previamente fixado.

Dentro das unidades orgânicas flexíveis, quando estejam em causa funções de natureza executiva, podem ser criadas, por despacho do presidente da câmara e dentro dos limites fixados pela assembleia municipal, subunidades orgânicas coordenadas por um coordenador técnico.

Nestes termos, com vista a adaptar a estrutura orgânica à nova realidade, proponho que a Câmara Municipal aprove e submeta a aprovação da Assembleia Municipal, no termos do artº6º b) e d) do Decreto-Lei nº305/2009 de 23 de Outubro, a seguinte composição:

- A manutenção da unidade orgânica flexível, ao nível de divisão, denominada Divisão Administrativa e Financeira, com o cargo de direção intermédia de 2º grau;
- A manutenção da unidade orgânica flexível denominada Unidade Técnica e Operacional, coordenada por cargo de direção intermédia de 3º grau;
- A manutenção da subunidade orgânica no âmbito da Divisão Administrativa e Financeira, designada Apoio aos Órgãos Autárquicos;
- A manutenção da subunidade orgânica no âmbito da Unidade Técnica e Operacional, designada Subunidade de Apoio Administrativo;

Um Concelho que cresce



FRONTEIRA  
Município

- A manutenção do Serviço Municipal de Proteção Civil;
- A criação de duas unidades orgânicas flexíveis designadas Unidade de Educação, Cultura e Desporto e Unidade de Aprovisionamento e Contratação Pública, na dependência da Divisão Administrativa e Financeira, coordenadas por cargos de direção intermédia de 3º grau;
- A criação de uma subunidade orgânica comum às Unidades de Educação, Cultura e Desporto e Aprovisionamento e Contratação Pública, designada Subunidade de Apoio Administrativo.

Determina o artº4º nº3 da Lei nº49/2012 de 29 de Agosto, que no caso da estrutura orgânica prever a existência de cargos de direção intermédia de 3º grau ou inferior, cabe à Assembleia Municipal, a definição das competências, da área, dos requisitos de recrutamento e da respetiva remuneração mensal dentro dos limites previstos. Assim sendo, serão as seguintes áreas e competências das três unidades orgânicas, com dirigente intermédio de 3º grau:

- Unidade Técnica e Operacional, já existente na anterior estrutura, com as competências de coordenar as atividades e gerir os recursos humanos da unidade funcional, na área das obras municipais, urbanismo e ordenamento do território, obras particulares, licenciamentos, fiscalização, gabinete técnico, gabinete florestal, parque de máquinas e oficinas, serviços urbanos, ambiente e qualidade de vida.
- Unidade de Educação, Desporto e Cultura, com as competências de coadjuvar o titular do cargo dirigente de que depende, coordenar as atividades e gerir os recursos da unidade funcional, na área na educação e equipamentos de educação, na área do desporto e equipamentos desportivos e na área da cultura e recreio.
- Unidade de Aprovisionamento e Contratação Pública com as competências de coadjuvar o titular do cargo dirigente de que depende, coordenar as atividades e gerir os recursos da unidade funcional na área do aprovisionamento, por forma a centralizar o mesmo, com o objetivo de o tornar mais eficiente e eficaz, assim como na área da contratação pública de bens e serviços, unificando procedimentos, com maior facilidade de controlo e auditoria dos mesmos.
- O recrutamento para os cargos de direção intermédia de 3º grau, será feita por recurso a trabalhadores em funções públicas, conforme determinado na Lei, com pelo menos quatro anos de experiência profissional, licenciatura ou bacharelato,

Handwritten signatures in blue ink, including several illegible signatures and the signature 'F. Bal'.

Um Concelho que cresce




FRONTEIRA  
Município

sendo a remuneração mensal a correspondente à 4ª posição remuneratória da carreira técnica superior.


O organograma constará do anexo I à presente proposta.

Fronteira, 24 de outubro de 2019

O Presidente da Câmara

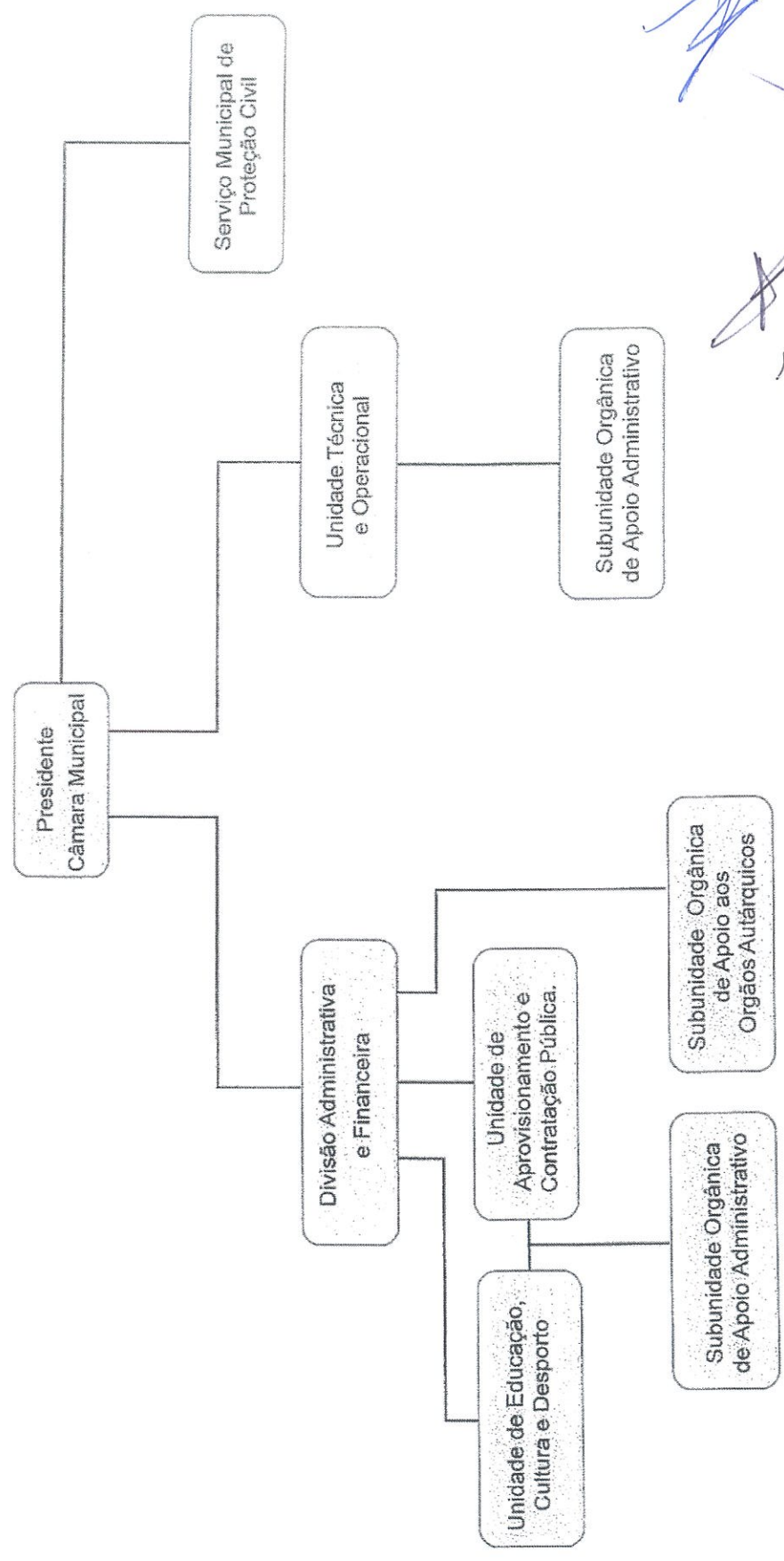


Rogério David Sadio da Silva



Um Concelho que cresce

ANEXO I



Handwritten signatures and initials in blue ink, including the name F. P. J.

Tipo	Identificação do empréstimo		Data de contratação do empréstimo	Prazo do contrato	Anos decorridos	Visto do TC		Finalidade do empréstimo	Capital		Amortização do ca	
	N.º do contrato	Nome da instituição				N.º de registro	Data		Contratado	Utilizado	Até N	Ano N
<b>Médio e Longo Prazo</b>												
Não isentos	0035 0333 0006 54091	CGD	06-03-1996	26	26			Construção de 3 Fogos em C.V.	88.047,80	85.678,52	81.280,89	4.397,63
	0035 0333 0006 67291	CGD	06-03-1996	26	26			Construção de 3 Fogos em Fronteira	92.796,36	89.703,82	85.122,72	4.581,10
	0035 0333 0006 90791	CGD	22-07-1997	26	25			Construção de 6 Fogos em C.V.	93.085,66	90.262,48	87.311,85	1.473,21
	0035 0333 0006 88591	CGD	22-07-1997	26	25			Construção de 6 Fogos em Fronteira	96.881,52	93.419,85	86.053,94	3.677,71
	0035 9015 0031 37791	CGD	11-07-2002	20	20	1885/02	13-08-2002	Complexo Turístico da CP de C.Vide	524.256,54	522.509,51	495.043,86	27.465,65
	0035 9015 0030 16891	CGD	19-07-2002	20	20	1362/02	08-07-2002	Balneario Termal de Cabeço de Vide - 2ª Fase	750.000,00	699.750,67	664.508,16	35.242,51
	0035 9015 0028 55491	CGD	19-05-2002	25	20	946/02	18-04-2002	Construção de 16 Fogos em Fronteira	340.060,45	334.614,57	248.811,41	15.545,43
	0035 9015 0035 88791	CGD	30-05-2003	25	19	583/03	17-03-2003	Construção de 7 Fogos em C.V.	122.293,00	116.020,00	80.091,44	5.103,78
	0035 9015 0045 59991	CGD	11-10-2005	20	17	2589/05	20-10-2005	Requalificação do Complexo Desportivo	43.469,80	43.469,80	34.098,56	2.342,81
	0035 9015 0049 03991	CGD	05-07-2006	20	16	1285/06	11-08-2006	Centro Ecoturístico da Ribeira Grande	400.000,00	400.000,00	290.294,09	23.095,98
	0018 0003 4218 94560	Santander	29-06-2016	12	6	1409/16	18-08-2016	Investimentos Diversos	537.665,00	537.665,00	183.592,92	52.455,12
	0035 0333 0039 33391	CGD	27-02-2019	20	3	877/19	04-06-2019	Investimentos Diversos	755.960,66	755.960,66	31.066,89	41.422,52
								<b>SubTotal</b>	<b>3.844.516,79</b>	<b>3.769.054,88</b>	<b>2.367.276,73</b>	<b>216.803,45</b>
<b>Médio e Longo Prazo</b>												
Isentos	Al20-07-1406FEDER25	ADC	16-01-2019	15	3	390/19	16-04-2019	Requalif. da Rua da Lagoa	176.123,06	176.123,06	0,00	13.547,92
								<b>SubTotal</b>	<b>176.123,06</b>	<b>176.123,06</b>	<b>0,00</b>	<b>13.547,92</b>
								<b>Total Geral</b>	<b>4.020.639,85</b>	<b>3.945.177,94</b>	<b>2.367.276,73</b>	<b>230.351,37</b>

(a) Identificando cada um dos mesmos, designadamente, impostos, comissões e outros encargos a especificar

(b) Para efeitos deste cálculo, deverá tomar-se por referência os valores em dívida em 01/01/2014, constante do mapa 8.3.1 (empréstimos), que integra o correspondente processo de prestação de contas

(c) Empréstimos que não são considerados para efeitos de cálculo da Dívida Total

(d) Empréstimos considerados para efeitos de cálculo da Dívida Total

Capital	Pagamentos efetuados						Montantes vencidos e não pagos em 31/12			Capital em dívida no ano N		Amortizações médias de capital		Fundamento legal
	Previstos após N	Juros		Outros encargos (a)		Capital	Juros	Outros encargos (a)	Em 01.01	Em 31.12	Empréstimos contratados até 31/12/2013 (b)	Empréstimos contratados após 01/01/2014		
		Até N	Ano N	Previstos após N	Até N								Ano N	
0,00	11.847,03	9,66	0,00	171,20	8,30	0,00			4.397,63	0,00	4.320,35		d)	
0,00	12.341,29	10,07	0,00	171,20	8,30	0,00			4.581,10	0,00	4.500,60		d)	
1.477,42	4.398,52	7,38	3,22	164,20	8,30	8,30			2.950,63	1.477,42	1.448,63		d)	
3.688,20	11.442,01	18,43	8,04	164,20	8,30	8,30			7.365,91	3.688,20	3.616,33		d)	
0,00	77.235,12	73,20	0,00	150,20	8,30	0,00			27.465,65	0,00	27.465,65		d)	
0,00	205.135,36	82,85	0,00	300,40	12,45	0,00			35.242,51	0,00	44.148,98		d)	
70.257,73	41.772,05	126,22	201,68	150,20	8,30	37,35			85.803,16	70.257,73	14.896,90		d)	
30.824,78	16.461,42	65,19	344,95	143,20	8,30	49,80			35.928,56	30.824,78	5.059,86		d)	
7.028,43	6.319,31	0,00	0,00	129,20	8,30	24,90			9.371,24	7.028,43	2.342,81		d)	
86.609,93	62.418,37	0,00	0,00	244,40	16,60	62,25			109.705,91	86.609,93	22.590,64		d)	
301.616,96	23.579,90	3.671,53	11.102,60	0,00	0,00	0,00			354.072,08	301.616,96	44.805,42		d)	
683.471,25	13.220,26	7.695,11	62.137,04	0,00	0,00	0,00			724.893,77	683.471,25	10.900,00		d)	
1.184.974,70	486.170,64	11.759,64	73.797,53	1.788,40	95,45	190,90			1.401.778,15	1.184.974,70	130.390,75	55.705,42		
162.575,14	88,96	7,01	194,70	0,00	0,00	0,00			176.123,06	162.575,14		11.741,54		
162.575,14	88,96	7,01	194,70	0,00	0,00	0,00			176.123,06	162.575,14		11.741,54		
<b>1.347.549,84</b>	<b>486.259,60</b>	<b>11.766,65</b>	<b>73.992,23</b>	<b>1.788,40</b>	<b>95,45</b>	<b>190,90</b>			<b>1.577.901,21</b>	<b>1.347.549,84</b>	<b>130.390,75</b>	<b>67.446,96</b>		

Lei n.º 35/2020, de 13 de agosto, art.º 2º c)

Município de Fronteira

Endividamento - Outras Dívidas a Terceiros

Ano:

2022

	Caracterização da dívida	Dívida em 1 de janeiro	Dívida em 31 de dezembro	Observações
20421292101	Requalificação da Rua da Lagoa - Curto Prazo	0,00	13.547,92	
	<b>Total de Rúbrica de Balanço</b>	<b>0,00</b>	<b>13.547,92</b>	
2211000080	Mendes & Irmãos, SA	0,00	777,15	
2211000092	Linde Portugal, Lda	199,26	199,26	
2211000105	Salvador Joaquim Garcia Saruga	0,00	420,17	
2211000111	Tabaquinho & Gonçalves, Lda	544,30	0,00	
2211000152	Gráfica Fronteirense, Lda	142,07	0,00	
2211000168	Agnipapel - Comércio Material de Escritório, Lda	147,23	0,00	
2211000212	Edmundo Machado Aleluia	70,47	71,99	
2211000230	Opção J Comércio de equipamentos e serviços, Unipessoal, Lda	0,00	1.065,28	
2211000355	VecoUrbanDesign Unipessoal, Lda	2.136,95	0,00	
2211000619	Luis Filipe Canhão	1.162,72	0,00	
2211000652	EWM - Máquinas Marketing e Serviço, Lda	483,71	0,00	
2211000688	Burman - Consumíveis de Manutenção, Lda	207,73	79,21	
2211001103	A.R.V. Auto Reparadora Vidense, Lda	0,00	35,38	
2211001270	SIQ - Sociedade de Indústrias Químicas, Lda	271,22	0,00	
2211001318	Petrogal, S.A.	0,00	17.953,96	
2211001413	Tributubos, Lda	574,82	0,00	
2211001733	Transportes Francisco Patrício Ferreira e Filhos Lda	0,00	129,15	
2211001784	João Moreira Calado Espadinha	389,08	0,00	
2211001836	Mariano Eduardo Daniel Monteiro	600,00	0,00	
2211001946	Tocha, Chaves & Associados, SROC, Lda.	4.305,00	0,00	
2211002214	Petraltir Indústria Extrativa, SA	570,71	0,00	
2211002433	Águas do Vale do Tejo, S.A.	11.884,98	0,00	
2211002509	H & J Barradas, Lda	205,59	0,00	
2211002620	Vazoliquido Comércio de Combustível, Lda	227,52	32,18	
2211003318	Janz Contagem Gestão Fluidos, SA	669,61	0,00	
2211003359	LUBRIFUEL Combustíveis e Lubrificantes, Lda	28.362,42	15.109,09	



# Município de Fronteira

## Endividamento - Outras Dívidas a Terceiros

Ano:

2022

	Caracterização da dívida	Dívida em 1 de janeiro	Dívida em 31 de dezembro	Observações
2211003423	Durão e Irmão, Lda	0,00	15,38	
2211003462	Farmácia Vaz, de Maria Irena Correia Soc	100,00	0,00	
2211003574	PECOMAGRI Comercio de Produtos Para a Agricultura Unipessoal, l	84,75	0,00	
2211003616	Helena Isabel Monteiro Zacarias	39,00	0,00	
2211003722	Moto Palma Lda	0,00	135,00	
2211003734	TD Central Distribuicao e Comercio Lda	0,00	2.734,80	
2211003813	Agropoint, Sociedade Unipessoal Lda	0,00	283,50	
2211003878	Francisco Casa Velha Material Electrico, Lda	157,32	765,07	
2211003896	Magnetic Water - Materiais, Águas e Saneamentos S.A	516,60	1.423,79	
2211003897	Diogo Moreira Rodrigues, Unipessoal Lda	19,68	99,63	
2211003972	JMCS Comercio Produtos Quimicos Unipessoal, Lda	0,00	34,17	
2211004166	Federação Portuguesa de Nadadores Salvadores (FEPONS)	0,00	240,00	
	<b>Total de Rúbrica de Balanço</b>	<b>54.072,74</b>	<b>41.604,16</b>	
225000092	Linde Portugal, Lda	1.583,01	0,00	
225000114	Valnor Valorização e Trat. Residuos Solidos, SA	10.809,96	12.291,65	
225000139	Radio Portalegre Coop Radio Recreio e Animacao, CRL	620,91	206,97	
225000152	Gráfica Fronteirense, Lda	332,10	568,26	
225000205	CTT Correios de Portugal SA	2.763,85	0,00	
225000230	Opção J Comércio de equipamentos e serviços, Unipessoal, Lda	1.070,85	0,00	
225000351	Projectiva Representações e Serviços, Lda	0,00	206,80	
225000458	Maria Joao Presado Manteigas Madeira	0,00	500,00	
225000619	Luis Filipe Canhão	0,00	153,75	
225000792	E-REDES Distribuição de Energia, S.A.	0,00	450,00	
225001175	Retrato Falado - Impresa, Comunicações e Eventos, Lda	430,50	430,50	
225001240	EDP Serviço Universal, SA	16.307,39	11.804,37	
225001391	Alice Maria Palmeiro Novo Henriques	0,00	117,03	
225001528	Parapal - Matérias Primas e Equip. Industriais, Lda	99,88	0,00	
225001764	Loja do Monte da Colonia, Lda	900,00	2.180,00	

# Município de Fronteira

## Endividamento - Outras Dívidas a Terceiros

Ano:

2022

	Caracterização da dívida	Dívida em 1 de janeiro	Dívida em 31 de dezembro	Observações
225001818	Alcatifex Centro Técnico de Revestimentos, Lda	0,00	194,13	
225001912	Município Empresa de Cartografia e Sist.Inf. EM, SA	410,21	0,00	
225002386	TECNIAMPER Comércio e Rep. de Veículos e Peças, Lda	1.696,17	0,00	
225002433	Águas do Vale do Tejo, S.A.	56.920,06	0,00	
225002446	Auto Diana, Lda	0,00	157,03	
225002672	João Paulo Varela Gomes - Auto Gomes	634,07	0,00	
225002838	Portevidro Comercio Vidros pra Automoveis, Lda	138,38	0,00	
225003380	Saphely Level Trusted Services SA	3.075,00	0,00	
225003412	Caetano City e Active, SA	332,78	0,00	
225003647	Eco Impact, SA	0,00	1.039,39	
225003725	João Torres da Silva, Unipessoal, Lda	0,00	1.845,00	
225003811	Engenal Engenharia, Unipessoal Lda	5.289,00	5.289,00	
225003828	Moto Center Cmix, Lda	206,74	0,00	
225003914	Guiomar Maria Godinho Sequeira Barreiros Lachica	0,00	720,00	
225003915	IMPAR Vinhas & Vinhos SA	0,00	1.991,00	
225003916	Queijaria Salianda Unipessoal Lda	0,00	530,00	
225003919	Isolficer - Information Security Officer Services, Lda	1.168,50	0,00	
225004120	TAA Transportes do Alto Alentejo, S.A	0,00	3.829,77	
225004150	SIBS Forward Payment Solutions, SA	0,00	134,50	
	<b>Total de Rúbrica de Balanço</b>	104.789,36	44.639,15	
24211000377	Instituto de Gestão da Tesouraria e do Crédito Público-IGCP	10.924,00	12.680,00	
	<b>Total de Rúbrica de Balanço</b>	10.924,00	12.680,00	
24221000377	Instituto de Gestão da Tesouraria e do Crédito Público-IGCP	453,14	337,13	
	<b>Total de Rúbrica de Balanço</b>	453,14	337,13	
24241000377	Instituto de Gestão da Tesouraria e do Crédito Público-IGCP	0,00	500,00	
	<b>Total de Rúbrica de Balanço</b>	0,00	500,00	
24362	IVA - A pagar a aguardar processo de despesa	0,00	327,07	
	<b>Total de Rúbrica de Balanço</b>	0,00	327,07	

# Município de Fronteira

## Endividamento - Outras Dívidas a Terceiros

Ano:

2022

Caracterização da dívida	Dívida em 1 de janeiro	Dívida em 31 de dezembro	Observações
2451111000367 Caixa Geral de Aposentações	5.622,05	6.936,46	
<b>Total de Rúbrica de Balanço</b>	<b>5.622,05</b>	<b>6.936,46</b>	
2451121000574 Instituto de Gestão Financeira Segurança Social	7.014,06	7.914,25	
<b>Total de Rúbrica de Balanço</b>	<b>7.014,06</b>	<b>7.914,25</b>	
245211000369 ADSE, I.P. Instituto de Proteção e Assistência na Doença	3.095,56	3.791,68	
<b>Total de Rúbrica de Balanço</b>	<b>3.095,56</b>	<b>3.791,68</b>	
251352201 Caixa Leasing Factoring - Sociedade Financeira de Crédito, SA	158.248,56	127.781,00	
<b>Total de Rúbrica de Balanço</b>	<b>158.248,56</b>	<b>127.781,00</b>	
27111001668 URBIGAV Construções e Engenharia SA	83.108,06	0,00	
<b>Total de Rúbrica de Balanço</b>	<b>83.108,06</b>	<b>0,00</b>	
27121003805 Accessformula - Unipessoal Lda	516,60	0,00	
27121003807 Américo R. Rolo Construções Lda	8.881,27	0,00	
<b>Total de Rúbrica de Balanço</b>	<b>9.397,87</b>	<b>0,00</b>	
27711000200 Construções João Madeira, Unipessoal, Lda	2.012,77	805,11	
27711001565 António Saraiva & Filhos, Lda	1.071,53	1.071,53	
27711001567 Manteivias Engenharia Construção, SA	14.740,74	11.046,34	
27711001668 URBIGAV Construções e Engenharia SA	49.348,67	73.244,88	
27711002892 Américo Rodrigues Rolo	12.868,61	12.868,61	
27711003666 Carmo Estruturas em Madeira, SA	12.898,84	12.898,84	
27711003807 Américo R. Rolo Construções Lda	5.739,20	13.943,15	
27711003852 Damião & Belo, LDA	0,00	18.052,51	
27711004012 SENPAPOR - Construções e Obras Públicas, Lda	0,00	4.929,87	
<b>Total de Rúbrica de Balanço</b>	<b>98.680,36</b>	<b>148.860,84</b>	
27851000370 Sindicato Nacional dos Trabalhadores da Adm. Local	490,11	459,07	
27851003470 Sindicato dos Trabalhadores da Administração Pública	8,02	8,09	
27851003974 Sindicato dos Trabalhadores em funções publicas e sociais do Sul e	0,00	51,93	
<b>Total de Rúbrica de Balanço</b>	<b>498,13</b>	<b>519,09</b>	

Município de Fronteira

Endividamento - Outras Dívidas a Terceiros

Ano:

2022

Caracterização da dívida	Dívida em 1 de janeiro	Dívida em 31 de dezembro	Observações
278929131001401 Comunidade Intermunicipal do Alto Alentejo	0,00	1.884,19	
<b>Total de Rúbrica de Balanço</b>	<b>0,00</b>	<b>1.884,19</b>	
27892919011000395 A.N.T.A.L.	2,49	0,00	
27892919011000397 Companhia de Seguros Tranquilidade, S.A.	3,63	3,63	
27892919011003566 Carla Franco Pereira	0,00	114,08	
27892919011003743 David Roque ( Agente de execução)	0,00	220,65	
2789291901200329 Unidade Local de Saude do Norte Alentejano EPE	0,00	224,91	
<b>Total de Rúbrica de Balanço</b>	<b>6,12</b>	<b>563,27</b>	
2789292999003714 Águas do Alto Alentejo, E.I.M., SA	0,00	133.327,61	
<b>Total de Rúbrica de Balanço</b>	<b>0,00</b>	<b>133.327,61</b>	
<b>Total Geral</b>	<b>535.910,01</b>	<b>545.213,82</b>	


  
 -88-

2022

## Imparidade de Ativos

Classes	Quantia Bruta	Perdas por Imparidade Acumulada	Reversão de imparidades	Quantia Recuperável
Depósitos à ordem	325.835,41	0,00	0,00	325.835,41
Outros depósitos	150.685,25	0,00	0,00	150.685,25
Outros instrumentos financeiros a curto prazo	0,00	0,00	0,00	0,00
Devedores e credores por transferências, subsídios e empréstimos bonificados	162.575,14	0,00	0,00	162.575,14
Clientes, contribuintes e utentes	471.930,31	317.471,53	17.443,45	171.902,23
Fornecedores	86.243,31	0,00	0,00	86.243,31
Pessoal	0,00	0,00	0,00	0,00
Acionistas/sócios/associados	0,00	0,00	0,00	0,00
Outras contas a receber e a pagar	996.604,37	0,00	0,00	996.604,37
Inventários estratégicos e bens a transferir	0,00	0,00	0,00	0,00
Mercadorias	0,00	0,00	0,00	0,00
Matérias-primas, subsidiárias e de consumo	157.791,85	0,00	0,00	157.791,85
Produtos acabados e intermédios	0,00	0,00	0,00	0,00
Subprodutos, desperdícios, resíduos e refugos	0,00	0,00	0,00	0,00
Produtos e trabalhos em curso	0,00	0,00	0,00	0,00
Ativos biológicos	0,00	0,00	0,00	0,00
Adiantamentos por conta de compras	0,00	0,00	0,00	0,00
Investimentos financeiros	1.534.959,00	0,00	0,00	1.534.959,00
Propriedades de investimento	0,00	0,00	0,00	0,00
Ativos fixos tangíveis	33.747.046,59	0,00	0,00	33.747.046,59
Ativos intangíveis	60.654,83	0,00	0,00	60.654,83
Investimentos em curso	1.778.597,38	0,00	0,00	1.778.597,38
Ativos não correntes detidos para venda	0,00	0,00	0,00	0,00
<b>Total:</b>	<b>39.472.923,44</b>	<b>317.471,53</b>	<b>17.443,45</b>	<b>39.172.895,36</b>

89

F. B. B.   




Município  
de *Fronteira*

*[Handwritten signatures in blue ink]*

Anexo às Demonstrações  
Orçamentais



**Anexo às demonstrações orçamentais**

"As demonstrações orçamentais são uma representação estruturada da execução e desempenho orçamental de uma entidade. Consequentemente, os objetivos das demonstrações orçamentais de finalidades gerais são o de proporcionar informação acerca do orçamento inicial, das alterações orçamentais, da execução das despesas e das receitas orçamentadas, dos pagamentos e recebimentos e do desempenho orçamental..." Decreto-lei n.º192/2015, de 11 de Setembro, **NCP26**.

Face ao orçamento de uma entidade pública, os registos da contabilidade orçamental nele previstos permitem, por classificação económica, acompanhar o orçamento da despesa e da receita, desde a sua abertura, modificações, execuções, até ao encerramento.

Assim sendo, apresentam-se no Anexo às demonstrações orçamentais os seguintes elementos:

- Anexo I – Alterações orçamentais da receita,
- Anexo II – Alterações orçamentais da despesa,
- Anexo III – Alterações ao plano plurianual de investimento,
- Anexo IV – Operações de tesouraria,
- Anexo V – Contratação administrativa – Situação dos contratos,
- Anexo VI – Contratação administrativa – Adjudicação por tipo de procedimento,
- Anexo VII – Transferências e subsídios - receita,
- Anexo VIII – Transferências e subsídios - despesa,
- Anexo IX – Dívidas a terceiros por antiguidade de saldos

As demonstrações orçamentais permitem, nomeadamente: o acompanhamento de todas as faces da receita e da despesa na classe 0 – Contabilidade Orçamental, a verificação através do balancete da contabilidade orçamental do conteúdo das demonstrações orçamentais, conhecer de forma mais simples e direta os cabimentos registados, ou seja, a reserva de dotação orçamental disponível, bem como, o montante daqueles que ainda não se converteram em compromisso, ou seja, assunção perante terceiros da responsabilidade por um possível passivo.

## Município de Fronteira

-91-

Demonstração do desempenho orçamental do período findo em 31 de Dezembro de 2022

Valores em €

RUBRICA RECEBIMENTOS	FONTES DE FINANCIAMENTO (n)						TOTAL	(n-1)
	RP	RG	UE	EMPR	FUNDOS ALHEIOS			
<b>Saldo da gerência anterior</b>	22.221,94	0,00	201.520,02	0,00	98.680,36	322.422,32	357.184,50	
Operações Orçamentais [1]	22.221,94	0,00	201.520,02	0,00	0,00	223.741,96	287.694,86	
Devolução do saldo oper. Orçamentais	0,00	0,00	0,00	0,00	0,00	0,00	0,00	
Operações de tesouraria [A]	0,00	0,00	0,00	0,00	98.680,36	98.680,36	62.489,64	
Recebimento do saldo devolvido por terceiras entidades	0,00	0,00	0,00	0,00	0,00	0,00	0,00	
<b>Receita corrente</b>	5.460.056,62	0,00	61.322,40	0,00	0,00	5.521.379,02	4.713.816,39	
R1 Receita Fiscal	567.161,78	0,00	0,00	0,00	0,00	567.161,78	422.345,56	
R1.1 Impostos diretos	567.161,78	0,00	0,00	0,00	0,00	567.161,78	422.345,56	
R1.2 Impostos indiretos	0,00	0,00	0,00	0,00	0,00	0,00	0,00	
R2 Contribuições para sistemas de proteção social e subsistemas de saúde	0,00	0,00	0,00	0,00	0,00	0,00	0,00	
R3 Taxas, multas e outras penalidades	35.624,83	0,00	0,00	0,00	0,00	35.624,83	37.426,44	
R4 Rendimentos de propriedade	210.722,43	0,00	0,00	0,00	0,00	210.722,43	158.417,41	
R5 Transferências e subsídios correntes	4.243.797,15	0,00	61.322,40	0,00	0,00	4.305.119,55	3.672.838,83	
R5.1 Transferências correntes	4.243.797,15	0,00	61.322,40	0,00	0,00	4.305.119,55	3.672.838,83	
R5.1.1 Administrações Públicas	4.243.797,15	0,00	61.322,40	0,00	0,00	4.305.119,55	3.672.838,83	
R5.1.1.1 Administração Central - Estado Português	4.213.553,64	0,00	61.322,40	0,00	0,00	4.274.876,04	3.656.845,37	
R5.1.1.2 Administração Central - Outras entidades	30.243,51	0,00	0,00	0,00	0,00	30.243,51	15.593,46	
R5.1.1.3 Segurança Social	0,00	0,00	0,00	0,00	0,00	0,00	0,00	
R5.1.1.4 Administração Regional	0,00	0,00	0,00	0,00	0,00	0,00	0,00	
R5.1.1.5 Administração Local	0,00	0,00	0,00	0,00	0,00	0,00	400,00	
R5.1.2 Exterior - U E	0,00	0,00	0,00	0,00	0,00	0,00	0,00	
R5.1.3 Outras	0,00	0,00	0,00	0,00	0,00	0,00	0,00	
R5.2 Subsídios correntes	0,00	0,00	0,00	0,00	0,00	0,00	0,00	
R6 Venda de bens e serviços	391.565,63	0,00	0,00	0,00	0,00	391.565,63	410.001,81	
R7 Outras receitas correntes	11.184,80	0,00	0,00	0,00	0,00	11.184,80	12.786,34	
<b>Receita de capital</b>	556.240,80	0,00	764.673,71	0,00	0,00	1.320.914,51	1.411.180,77	
R8 Venda de bens de investimento	72.199,80	0,00	0,00	0,00	0,00	72.199,80	34.021,78	
R9 Transferências e subsídios de capital	484.041,00	0,00	764.673,71	0,00	0,00	1.248.714,71	1.377.158,99	
R9.1 Transferências de capital	484.041,00	0,00	764.673,71	0,00	0,00	1.248.714,71	1.377.158,99	
R9.1.1 Administrações Públicas	484.041,00	0,00	764.673,71	0,00	0,00	1.248.714,71	1.377.158,99	
R9.1.1.1 Administração Central - Estado Português	484.041,00	0,00	764.673,71	0,00	0,00	1.248.714,71	1.355.256,57	
R9.1.1.2 Administração Central - Outras entidades	0,00	0,00	0,00	0,00	0,00	0,00	21.902,42	
R9.1.1.3 Segurança Social	0,00	0,00	0,00	0,00	0,00	0,00	0,00	
R9.1.1.4 Administração Regional	0,00	0,00	0,00	0,00	0,00	0,00	0,00	
R9.1.1.5 Administração Local	0,00	0,00	0,00	0,00	0,00	0,00	0,00	
R9.1.2 Exterior - U E	0,00	0,00	0,00	0,00	0,00	0,00	0,00	
R9.1.3 Outras	0,00	0,00	0,00	0,00	0,00	0,00	0,00	
R9.2 Subsídios de capital	0,00	0,00	0,00	0,00	0,00	0,00	0,00	
R10 Outras receitas de capital	0,00	0,00	0,00	0,00	0,00	0,00	0,00	
R11 Reposições não abatidas aos pagamentos	0,00	0,00	0,00	0,00	0,00	0,00	159,59	
<b>Receita efetiva [2]</b>	6.016.297,42	0,00	825.996,11	0,00	0,00	6.842.293,53	6.125.156,75	
<b>Receita não efetiva [3]</b>	0,00	0,00	0,00	0,00	0,00	0,00	213.368,66	
R12 Receita com ativos financeiros	0,00	0,00	0,00	0,00	0,00	0,00	0,00	
R13 Receita com passivos financeiros	0,00	0,00	0,00	0,00	0,00	0,00	213.368,66	
<b>Soma [4]=[1]+[2]+[3]</b>	6.038.519,36	0,00	1.027.516,13	0,00	0,00	7.066.035,49	6.626.220,27	
<b>Operações de tesouraria [B]</b>	0,00	0,00	0,00	0,00	57.129,52	57.129,52	64.295,39	



## Município de Fronteira

-92-

Demonstração do desempenho orçamental do período findo em 31 de Dezembro de 2022

Valores em €

RUBRICA PAGAMENTOS	FONTES DE FINANCIAMENTO (n)						TOTAL	(n-1)
	RP	RG	UE	EMPR	FUNDOS ALHEIOS			
<b>Despesa corrente</b>	5.128.782,87	0,00	0,00	0,00	0,00	5.128.782,87	4.692.828,04	
D1 Despesas com o pessoal	2.556.720,70	0,00	0,00	0,00	0,00	2.556.720,70	2.280.776,39	
D1.1 Remunerações Certas e Permanentes	1.927.332,05	0,00	0,00	0,00	0,00	1.927.332,05	1.719.673,05	
D1.2 Abonos Variáveis ou Eventuais	123.438,71	0,00	0,00	0,00	0,00	123.438,71	94.922,27	
D1.3 Segurança Social	505.949,94	0,00	0,00	0,00	0,00	505.949,94	466.181,07	
D2 Aquisição de bens e serviços	1.904.662,27	0,00	0,00	0,00	0,00	1.904.662,27	1.878.047,59	
D3 Juros e outros encargos	12.801,69	0,00	0,00	0,00	0,00	12.801,69	13.435,98	
D4 Transferências e subsídios correntes	557.826,11	0,00	0,00	0,00	0,00	557.826,11	483.781,03	
D4.1 Transferências correntes	557.826,11	0,00	0,00	0,00	0,00	557.826,11	456.996,70	
D4.1.1 Administrações Públicas	40.612,77	0,00	0,00	0,00	0,00	40.612,77	57.843,61	
D4.1.1.1 Administração Central - Estado Português	0,00	0,00	0,00	0,00	0,00	0,00	0,00	
D4.1.1.2 Administração Central - Outras entidades	0,00	0,00	0,00	0,00	0,00	0,00	0,00	
D4.1.1.3 Segurança Social	0,00	0,00	0,00	0,00	0,00	0,00	0,00	
D4.1.1.4 Administração Regional	0,00	0,00	0,00	0,00	0,00	0,00	0,00	
D4.1.1.5 Administração Local	40.612,77	0,00	0,00	0,00	0,00	40.612,77	57.843,61	
D4.1.2 Entidades do setor não lucrativo	282.855,53	0,00	0,00	0,00	0,00	282.855,53	211.564,46	
D4.1.3 Famílias	234.357,81	0,00	0,00	0,00	0,00	234.357,81	187.588,63	
D4.1.4 Outras	0,00	0,00	0,00	0,00	0,00	0,00	0,00	
D4.2 Subsídios correntes	0,00	0,00	0,00	0,00	0,00	0,00	26.784,33	
D5 Outras despesas correntes	96.772,10	0,00	0,00	0,00	0,00	96.772,10	36.787,05	
<b>Despesa de capital</b>	510.401,97	0,00	865.854,88	0,00	0,00	1.376.256,85	1.437.658,35	
D6 Aquisição de bens de capital	489.681,67	0,00	865.854,88	0,00	0,00	1.355.536,55	1.376.314,14	
D7 Transferência e subsídios de capital	20.720,30	0,00	0,00	0,00	0,00	20.720,30	61.344,21	
D7.1 Transferências de capital	20.720,30	0,00	0,00	0,00	0,00	20.720,30	61.344,21	
D7.1.1 Administrações Públicas	20.720,30	0,00	0,00	0,00	0,00	20.720,30	26.344,21	
D7.1.1.1 Administração Central - Estado Português	0,00	0,00	0,00	0,00	0,00	0,00	0,00	
D7.1.1.2 Administração Central - Outras entidades	0,00	0,00	0,00	0,00	0,00	0,00	0,00	
D7.1.1.3 Segurança Social	0,00	0,00	0,00	0,00	0,00	0,00	0,00	
D7.1.1.4 Administração Regional	0,00	0,00	0,00	0,00	0,00	0,00	0,00	
D7.1.1.5 Administração Local	20.720,30	0,00	0,00	0,00	0,00	20.720,30	26.344,21	
D7.1.2 Entidades do setor não lucrativo	0,00	0,00	0,00	0,00	0,00	0,00	35.000,00	
D7.1.3 Famílias	0,00	0,00	0,00	0,00	0,00	0,00	0,00	
D7.1.4 Outras	0,00	0,00	0,00	0,00	0,00	0,00	0,00	
D7.2 Subsídios de capital	0,00	0,00	0,00	0,00	0,00	0,00	0,00	
D8 Outras despesas de capital	0,00	0,00	0,00	0,00	0,00	0,00	0,00	
<b>Despesa efetiva [5]</b>	<b>5.639.184,84</b>	<b>0,00</b>	<b>865.854,88</b>	<b>0,00</b>	<b>0,00</b>	<b>6.505.039,72</b>	<b>6.130.486,39</b>	
<b>Despesa não efetiva [6]</b>	<b>230.351,37</b>	<b>0,00</b>	<b>0,00</b>	<b>0,00</b>	<b>0,00</b>	<b>230.351,37</b>	<b>271.991,92</b>	
D9 Despesa com ativos financeiros	0,00	0,00	0,00	0,00	0,00	0,00	39.844,00	
D10 Despesa com passivos financeiros	230.351,37	0,00	0,00	0,00	0,00	230.351,37	232.147,92	
<b>Soma [7]=[5]+[6]</b>	<b>5.869.536,21</b>	<b>0,00</b>	<b>865.854,88</b>	<b>0,00</b>	<b>0,00</b>	<b>6.735.391,09</b>	<b>6.402.478,31</b>	
<b>Operações de tesouraria [C]</b>	<b>0,00</b>	<b>0,00</b>	<b>0,00</b>	<b>0,00</b>	<b>6.724,13</b>	<b>6.724,13</b>	<b>35.104,67</b>	
<b>Saldo para a gerência seguinte</b>	<b>168.983,15</b>	<b>0,00</b>	<b>161.661,25</b>	<b>0,00</b>	<b>149.085,75</b>	<b>479.730,15</b>	<b>322.422,32</b>	
Operações orçamentais [8] = [4]-[7]	168.983,15	0,00	161.661,25	0,00	0,00	330.644,40	223.741,96	
Operações de tesouraria [D]=[A]+[B]-[C]	0,00	0,00	0,00	0,00	149.085,75	149.085,75	98.680,36	
<b>Saldo global [2] - [5]</b>	<b>377.112,58</b>	<b>0,00</b>	<b>-39.858,77</b>	<b>0,00</b>	<b>0,00</b>	<b>337.253,81</b>	<b>-5.329,64</b>	
Despesa primária	5.626.383,15	0,00	865.854,88	0,00	0,00	6.492.238,03	6.117.050,41	
Saldo corrente	331.273,75	0,00	61.322,40	0,00	0,00	392.596,15	20.988,35	
Saldo de capital	45.838,83	0,00	-101.181,17	0,00	0,00	-55.342,34	-26.477,58	
Saldo primário	389.914,27	0,00	-39.858,77	0,00	0,00	350.055,50	8.106,34	
<b>Receita total [1] + [2] + [3]</b>	<b>6.038.519,36</b>	<b>0,00</b>	<b>1.027.516,13</b>	<b>0,00</b>	<b>0,00</b>	<b>7.066.035,49</b>	<b>6.626.220,27</b>	
<b>Despesa total [5] + [6]</b>	<b>5.869.536,21</b>	<b>0,00</b>	<b>865.854,88</b>	<b>0,00</b>	<b>0,00</b>	<b>6.735.391,09</b>	<b>6.402.478,31</b>	

# Demonstração de Execução Orçamental da Despesa

Ano: 2022

## Município de Fronteira

(designação da autarquia local)

Euros

Código	Classif. Económica Despesa Designação	Despesas por pagar period. anteriores		Dotações corrigidas	Cativos/descativos	Compromissos	Obrigações	Despesas pagas líquidas de reposições		Compromissos a transferir	Obrigações por pagar	Grau de execução orçamental	
		Despesas por pagar period. anteriores	Despesas pagas líquidas de reposições - Período corrente					Período corrente	Total			Períodos anteriores	Período corrente
<b>Despesa corrente</b>													
D011	Remunerações Certas e Permanentes	25.201,37	1.971.254,81	0,00	1.957.382,11	1.957.382,11	1.957.382,11	1.902.130,68	1.927.332,05	0,00	30.050,06	1,278	96.493
D012	Abonos Variáveis ou Eventuais	2.185,75	142.810,00	0,00	125.638,39	125.638,39	2.185,75	121.252,96	123.438,71	123,56	2.199,88	1,531	84.905
D013	Segurança Social	0,00	528.350,00	0,00	505.949,94	505.949,94	0,00	505.949,94	505.949,94	0,00	0,00	0,000	95.760
D02	Aquisição de bens e serviços	54.152,38	2.451.224,96	0,00	2.253.016,48	1.946.878,56	53.382,41	1.851.279,86	1.904.662,27	306.137,92	42.216,29	2,178	75.525
D03	Juros e outros encargos	0,00	18.180,00	0,00	12.801,69	12.801,69	0,00	12.801,69	12.801,69	0,00	0,00	0,000	70.416
D04115	Administração Local	0,00	49.970,00	0,00	42.496,96	42.496,96	0,00	40.612,77	40.612,77	0,00	1.884,19	0,000	81.274
D0412	Entidades do setor não lucrativo	0,00	298.300,00	0,00	291.702,43	282.855,53	0,00	282.855,53	282.855,53	8.946,90	0,00	0,000	94.823
D0413	Famílias	146,30	241.297,00	0,00	234.512,91	234.512,91	146,30	234.211,51	234.357,81	0,00	155,10	0,061	97.064
D05	Outras despesas correntes	0,00	110.120,00	0,00	101.621,59	96.772,10	0,00	96.772,10	96.772,10	4.849,49	0,00	0,000	87.879
<b>Despesa de capital</b>													
D06	Aquisição de bens de capital	83.108,06	2.058.110,00	0,00	1.989.135,58	1.355.536,55	83.108,06	1.272.428,49	1.355.536,55	633.599,03	0,00	4,038	61.825
D07115	Administração Local	0,00	23.000,00	0,00	21.361,13	20.720,30	0,00	20.720,30	20.720,30	640,83	0,00	0,000	90.088
D0712	Entidades do setor não lucrativo	0,00	1.000,00	0,00	0,00	0,00	0,00	0,00	0,00	0,00	0,00	0,000	0,000
D10	Despesa com passivos financeiros	0,00	233.700,00	0,00	230.351,37	230.351,37	0,00	230.351,37	230.351,37	0,00	0,00	0,000	98.567
<b>Total Despesas Correntes</b>		<b>81.685,80</b>	<b>5.811.506,77</b>	<b>0,00</b>	<b>5.525.246,06</b>	<b>5.205.288,19</b>	<b>80.915,83</b>	<b>5.047.867,04</b>	<b>5.128.782,87</b>	<b>319.957,87</b>	<b>76.505,32</b>	<b>1,392</b>	<b>86.860</b>
<b>Total Despesas de Capital</b>		<b>83.108,06</b>	<b>2.315.810,00</b>	<b>0,00</b>	<b>2.240.848,08</b>	<b>1.606.608,22</b>	<b>83.108,06</b>	<b>1.523.500,16</b>	<b>1.606.608,22</b>	<b>634.239,86</b>	<b>0,00</b>	<b>3,569</b>	<b>65.787</b>
<b>Total Geral</b>		<b>164.793,86</b>	<b>8.127.316,77</b>	<b>0,00</b>	<b>7.766.094,14</b>	<b>6.811.896,41</b>	<b>164.023,89</b>	<b>6.571.367,20</b>	<b>6.735.391,09</b>	<b>954.197,73</b>	<b>76.505,32</b>	<b>2,018</b>	<b>80.855</b>

ORGÃO EXECUTIVO  
Em .... de ..... de .....

ORGÃO DELIBERATIVO  
Em .... de ..... de .....

# Demonstração de Execução Orçamental da Receita

## Município de Fronteira

Ano: 2022

(designação da autarquia local)

Rúbrica	Descrição	Previsões corrigidas	Rec. p/ cobrar per. anteriores	Receitas liquidadas	Liquidações anuladas	Receitas cobradas brutas	Reembolsos e Restituições		Receitas cobradas líquidas		Rec. p/ cobrar final do período	Grau exec. orçamental	
							Emitidos	Pagos	Períodos anteriores	Período corrente		Períodos anteriores	Período corrente
<b>Receita corrente</b>													
R011	Impostos diretos	394.200,00	0,00	569.204,73	2.042,95	569.204,73	2.042,95	2.042,95	0,00	567.161,78	0,00	0,000	143,877
R03	Taxas, multas e outras penalidades	29.040,00	0,00	35.882,22	257,39	35.882,22	257,39	257,39	0,00	35.624,83	0,00	0,000	122,675
R04	Rendimentos de propriedade	284.020,00	0,00	210.722,43	0,00	210.722,43	0,00	0,00	0,00	210.722,43	0,00	0,000	74,193
R05111	Administração Central - Estado Português	4.416.014,81	0,00	4.449.651,17	174.775,13	4.449.651,17	174.775,13	174.775,13	0,00	4.274.876,04	0,00	0,000	96,804
R05112	Administração Central - Outras entidades	44.010,00	0,00	30.243,51	0,00	30.243,51	0,00	0,00	0,00	30.243,51	0,00	0,000	68,720
R05115	Administração Local	5.110,00	0,00	0,00	0,00	0,00	0,00	0,00	0,00	0,00	0,00	0,000	0,000
R06	Venda de bens e serviços	664.057,00	382.553,17	460.598,58	22.993,52	411.189,22	19.623,59	19.623,59	45.291,84	346.273,79	428.592,60	6.820	52,145
R07	Outras receitas correntes	40.030,00	225.621,17	11.184,80	0,00	11.184,80	0,00	0,00	0,00	11.184,80	225.621,17	0,000	27,941
<b>Receita de capital</b>													
R08	Venda de bens de investimento	80.310,00	23.607,51	74.698,43	0,00	72.199,80	0,00	0,00	880,00	71.319,80	26.106,14	1,096	88,806
R09111	Administração Central - Estado Português	1.939.653,00	0,00	1.255.420,94	6.706,23	1.248.714,71	0,00	0,00	0,00	1.248.714,71	1.248.714,71	0,000	64,378
R09112	Administração Central - Outras entidades	5.610,00	0,00	0,00	0,00	0,00	0,00	0,00	0,00	0,00	0,00	0,000	0,000
R09115	Administração Local	10,00	0,00	0,00	0,00	0,00	0,00	0,00	0,00	0,00	0,00	0,000	0,000
R10	Outras receitas de capital	1.000,00	0,00	0,00	0,00	0,00	0,00	0,00	0,00	0,00	0,00	0,000	0,000
R12	Receita com ativos financeiros	10,00	1.046.851,63	0,00	0,00	0,00	0,00	0,00	0,00	0,00	1.046.851,63	0,000	0,000
<b>Outras receitas</b>													
R11	Reposições não abatidas aos pagamentos	500,00	0,00	0,00	0,00	0,00	0,00	0,00	0,00	0,00	0,00	0,000	0,000
R14	Saldo da gerência anterior - operações orçamentais	223.741,96	0,00	223.741,96	0,00	223.741,96	0,00	0,00	0,00	223.741,96	0,00	0,000	100,000
<b>Total</b>		<b>8.127.316,77</b>	<b>1.678.633,48</b>	<b>7.321.348,77</b>	<b>206.775,22</b>	<b>7.262.734,55</b>	<b>196.699,06</b>	<b>196.699,06</b>	<b>46.171,84</b>	<b>7.019.863,65</b>	<b>1.727.171,54</b>	<b>0,568</b>	<b>86,374</b>

ORGÃO EXECUTIVO  
Em .... de ..... de .....

ORGÃO DELIBERATIVO  
Em .... de ..... de .....

# DPPI - Demonstração de Execução do Plano Plurianual de Investimentos

## Município de Fronteira

(designação da autarquia local)

Período: de 01-01-2022 a 31-12-2022

Objetivo	Número do Projeto	Designação do Projeto	Forma de Realização	Rubrica Orçamental	Fonte de Financiamento				Datas		Fase de Execução	
					RG	RP	UE	EMPR	ND	Início		Fim
[1]	[2]	[3]	[4]	[5]	[6]	[7]	[8]	[9]	[10]	[11]	[12]	[13]
01/001	2020/4	Reabilitação de Edifício Sede da CIMAA	O	D7.1.1.5		37.390,80				2020-01-01	2022-07-01	1
01/001	2022/1.1	Edif. Municipais - Grande Reparação	O	D6		339.747,81				2022-01-01	2025-12-01	0
01/001	2022/2.1	Aquis. e Repar. de Equipamentos dos Serviços Operacionais	O	D6		528.995,35				2022-01-01	2022-12-31	0
01/001	2022/2.2	Aquis. e Rep. de Equipamentos de Transporte	O	D6		404.947,46				2022-01-01	2025-12-01	0
01/001	2022/2.3	Equip. de Cultura, Desporto e Recreio	O	D6		153.030,42				2022-01-01	2025-12-01	0
01/001	2022/3.1	Equipamento Administrativo	O	D6		19.606,20				2022-01-01	2025-12-01	0
01/001	2022/3.2	Equipamento Informático	O	D6		202.465,55				2022-01-01	2025-12-01	0
01/001	2022/3.3	Software Informático	O	D6		69.229,15				2022-01-01	2025-12-01	0
01/002	2019/1.1	Modernização Administrativa - Software Informático	O	D6		8.389,92	17.034,08			2019-01-01	2022-12-01	3
01/002	2019/1.2	Modernização Administrativa - Serviços Técnicos Especializados	O	D2		23.652,85	48.022,45			2019-01-01	2022-12-01	3
01/002	2020/1.1	Observatório de Transformação Digital - MunLab - Transf. Correntes	O	D4.1.1.5		2.200,00				2020-01-01	2022-12-01	0
02/001	2022/4.1	Apoio a Atividades - AHBVFronteira	O	D4.1.2		95.354,72				2022-01-01	2025-12-01	0
02/001	2022/24.1	Plano Municipal Emergência Proteção Civil	O	D6		1.000,00				2022-01-01	2025-12-01	0
02/001	2022/28.1	Equipas de Intervenção - AHBVFronteira	O	D4.1.2		201.000,00				2022-01-01	2025-12-01	3
03/001	2020/5	Promoção da Qualificação e Conh.do Alentejo_Carta Educativa - CIMAA	O	D4.1.1.5		1.700,00				2020-01-01	2022-12-01	1
03/001	2022/5.1	Refeições Para Alunos	O	D2		547.669,47				2022-01-01	2025-12-01	0
03/001	2022/5.2	Manuais Escolares	O	D4.1.3		25.854,34				2022-01-01	2025-12-01	0
03/001	2022/25.1	Creche Gratuita do Município de Fronteira	O	D4.1.3		100.000,00				2022-01-01	2022-12-31	0
04/001	2019/2	Reabilitação da Antiga Casa do Povo - V.Maceiras	E	D6		200,00	800,00			2022-01-01	2022-12-01	0
04/001	2020/8	Reab. do Antigo Albergue - Cabeço de Vide	E	D6		61.464,21	245.856,82			2020-05-01	2022-12-01	1
04/001	2020/9	Centro Polivalente de Atividades Sociais de Fronteira	E	D6		133.568,00	534.272,00			2020-05-01	2022-06-01	1
04/001	2020/13.1	Aquisição de Bens COVID-19	O	D2		54.901,36				2020-06-01	2022-12-01	1
04/001	2020/13.2	Aquisição de Serviços COVID-19	O	D2		76.039,41				2020-01-01	2022-12-01	1
04/001	2022/6.1	Transporte Saúde Mais - AHBVFronteira	O	D4.1.2		627.000,00				2022-01-01	2025-12-01	3
04/001	2022/6.2	Despesas de Saúde - Dignidade	O	D4.1.2		13.159,91				2022-01-01	2025-12-01	3
04/001	2022/6.3	Participação Despesas de Saúde -ANF	O	D4.1.2		485.051,42				2022-01-01	2022-12-31	3
04/001	2022/7.1	Apoio a Desempregados	O	D4.1.3		555.945,48				2022-01-01	2025-12-01	3
04/001	2022/7.2	Prog. de Ocupação Municipal de Desempregados	O	D4.1.3		1.021.949,17				2022-01-01	2022-12-31	3
04/001	2022/8.1	Despesas Kit Bebé - Dignidade	O	D4.1.2		5.000,00				2022-01-01	2022-12-31	3
04/001	2022/8.2	Participação Despesas Kit do Bebé- ANF	O	D4.1.2		124.774,83				2022-01-01	2022-12-31	3

# DPPI - Demonstração de Execução do Plano Plurianual de Investimentos

## Município de Fronteira

(designação da autarquia local)

Período: de 01-01-2022 a 31-12-2022

Euros

Objetivo	Número do Projeto	Montante Previsto					Montante Executado			Nível de Execução Financeira Anual %	Nível de Execução Financeira Global %		
		Ano 2022	Períodos Futuros				Total	Anos Anteriores	Ano 2022			Total	
		[14]	Ano 2023	Ano 2024	Ano 2025	Ano 2026							Anos Seguintes
[1]	[2]	[15]	[16]	[17]	[18]	[19]	[20]= [14]+...+[19]	[21]	[22]	[23]= [21]+[22]	[24]= [22]/[14]*100	[25]=([23]/ ([20]+[21]))*100	
01/001	2020/4	20.600,00						20.600,00	16.790,80	20.522,09	37.312,89	99,62	99,79
01/001	2022/1.1	21.000,00	30.000,00	25.000,00	20.000,00	15.000,00		111.000,00	228.747,81	20.714,40	249.462,21	98,64	73,43
01/001	2022/2.1	7.000,00	30.000,00	25.000,00	30.000,00	20.000,00		112.000,00	416.995,35	5.437,50	422.432,85	77,68	79,86
01/001	2022/2.2	30.600,00	30.000,00	25.000,00	25.000,00	20.000,00		130.600,00	274.347,46	30.336,67	304.684,13	99,14	75,24
01/001	2022/2.3	19.900,00	20.000,00	15.000,00	15.000,00	15.400,00		85.300,00	67.730,42	18.392,97	86.123,39	92,43	56,28
01/001	2022/3.1	5.000,00	2.000,00	2.500,00	3.000,00	4.000,00		16.500,00	3.106,20	379,99	3.486,19	7,60	17,78
01/001	2022/3.2	43.500,00	30.000,00	25.000,00	20.000,00	15.000,00		133.500,00	68.965,55	6.131,52	75.097,07	14,10	37,09
01/001	2022/3.3	23.500,00						23.500,00	45.729,15	22.958,63	68.687,78	97,70	99,22
01/002	2019/1.1	2.300,00						2.300,00	23.124,00	2.214,00	25.338,00	96,26	99,66
01/002	2019/1.2	24.800,00						24.800,00	46.875,30		46.875,30	0,00	65,40
01/002	2020/1.1	2.200,00						2.200,00		1.640,73	1.640,73	74,58	74,58
02/001	2022/4.1	5.000,00	5.000,00	5.000,00	5.000,00	5.000,00		25.000,00	70.354,72		70.354,72	0,00	73,78
02/001	2022/24.1	1.000,00						1.000,00				0,00	0,00
02/001	2022/28.1	39.000,00	39.000,00	40.000,00	41.000,00	42.000,00		201.000,00		39.000,00	39.000,00	100,00	19,40
03/001	2020/5	1.700,00						1.700,00		1.309,21	1.309,21	77,01	77,01
03/001	2022/5.1	5.903,32	30.000,00	30.000,00	30.500,00	30.500,00		126.903,32	420.766,15	5.903,01	426.669,16	99,99	77,91
03/001	2022/5.2	9.900,00	2.500,00	2.500,00	2.500,00	2.500,00		19.900,00	5.954,34	9.419,13	15.373,47	95,14	59,46
03/001	2022/25.1	20.000,00	20.000,00	20.000,00	20.000,00	20.000,00		100.000,00		14.785,01	14.785,01	73,93	14,79
04/001	2019/2	1.000,00						1.000,00				0,00	0,00
04/001	2020/8	185.650,00						185.650,00	121.671,03	173.923,88	295.594,91	93,68	96,18
04/001	2020/9	658.000,00						658.000,00	9.840,00	387.258,17	397.098,17	58,85	59,46
04/001	2020/13.1	1.000,00						1.000,00	53.901,36	488,80	54.390,16	48,88	99,07
04/001	2020/13.2	3.000,00						3.000,00	73.039,41	810,88	73.850,29	27,03	97,12
04/001	2022/6.1	48.000,00	48.000,00	48.000,00	48.000,00	48.000,00		240.000,00	387.000,00	48.000,00	435.000,00	100,00	69,38
04/001	2022/6.2	2.000,00	2.000,00	2.000,00	2.000,00	2.000,00		10.000,00	3.159,91	1.659,10	4.819,01	82,96	36,62
04/001	2022/6.3	55.400,00	60.000,00	50.000,00	50.000,00	48.000,00		263.400,00	221.651,42	55.303,34	276.954,76	99,83	57,10
04/001	2022/7.1	57.500,00	40.000,00	40.000,00	45.000,00	45.000,00		227.500,00	328.445,48	57.005,91	385.451,39	99,14	69,33
04/001	2022/7.2	153.897,00	85.000,00	90.000,00	95.000,00	100.000,00		523.897,00	498.052,17	153.147,76	651.199,93	99,51	63,72
04/001	2022/8.1	1.000,00	1.000,00	1.000,00	1.000,00	1.000,00		5.000,00		506,30	506,30	50,63	10,13
04/001	2022/8.2	16.900,00	20.000,00	20.000,00	21.000,00	21.000,00		98.900,00	25.874,83	16.875,56	42.750,39	99,88	34,26

# DPPI - Demonstração de Execução do Plano Plurianual de Investimentos

## Município de Fronteira

(designação da autarquia local)

Período: de 01-01-2022 a 31-12-2022

Euros

Objetivo	Número do Projeto	Designação do Projeto	Forma de Realização	Rubrica Orçamental	Fonte de Financiamento				Datas		Fase de Execução	
					RG	RP	UE	EMPR	ND	Início		Fim
[1]	[2]	[3]	[4]	[5]	[6]	[7]	[8]	[9]	[10]	[11]	[12]	[13]
05/001	2006/11.1	Revisão do PDM	O D6	D6		123.943,35				2006-01-01	2022-12-01	3
05/001	2022/29.1	Estratégia Local de Habitação_ Aquisição de Edifícios	O D6	D6		100,00	900,00			2022-01-01	2025-12-01	1
05/001	2022/29.2	Estratégia Local de Habitação_ Empr. de Construção de Edifícios	E D6	D6		100,00	900,00			2022-01-01	2022-12-31	0
05/001	2022/29.3	Estratégia Local de Habitação_ Reparação e Benef. de Edifícios	O D6	D6		100,00	900,00			2022-01-01	2022-12-31	0
05/002	2015/1.7.1	Projeto Req. da Entrada Nascente de Fronteira - Proj. e Acompanhamento Técnico	O D6	D6		6.859,26	38.869,17			2015-01-01	2022-12-01	4
05/002	2015/1.7.2	Projeto Req. da Entrada Nascente de Fronteira - Empreitada	E D6	D6		144.657,35	819.725,01			2020-01-01	2022-12-01	2
05/002	2015/1.7.3	Projeto Req. da Entrada Nascente de Fronteira - Empreitada Fase II	O D6	D6		60.639,00	343.621,00			2021-01-01	2022-12-01	1
05/002	2015/1.9	Req. do Largo Heróis da Pátria - Fronteira	E D6	D6		1.185,00	6.715,00			2020-01-01	2022-12-01	4
05/002	2022/17.1	Req. da Rua do Mártir	E D6	D6		1.000,00				2022-01-01	2025-12-01	0
05/002	2022/18.1	Req. do Acesso Poente de Fronteira	E D6	D6		1.000,00				2022-01-01	2025-12-01	0
05/002	2022/23.1	Plano Estratégico Arborização Urbana	E D6	D6		1.000,00				2022-01-01	2025-12-01	0
05/003	2016/6.1	CUA - Cadastro da rede - Transferência Capital	O D7.1.1.5	D6		7.691,83				2016-01-01	2022-12-01	0
05/003	2016/6.2	CUA- Cadastro da rede - Transferência Corrente	O D4.1.1.5	D6		2.200,00				2016-01-01	2022-12-01	0
05/003	2022/9.1	Abast. Água - Compra de Material Diverso	O D2	D2		240.827,00				2022-01-01	2025-12-01	0
05/003	2022/9.2	Abast. Água - Aquisição de Equipamentos	O D6	D6		99.397,05				2022-01-01	2025-12-01	0
05/004	2022/10.1	Aquis. e Repar. de Equip. Básico - Resíduos Sólidos	O D6	D6		27.500,00				2022-01-01	2025-12-01	0
05/005	2022/21.1	Arranjo Paisag. da Z. Adjacente ao Topo Norte do Estádio Municipal	E D6	D6		16.000,00				2022-01-01	2022-12-31	0
05/006	2017/10	Eficiência Energética - Reabilitação do Parque de Habitação Social	O D6	D6		1.000,00				2017-01-01	2022-12-01	0
06/001	2015/4	Req. Antiga Escola St.ºAntónio-Casa das Associações de Fronteira	E D6	D6		1.000,00				2015-01-01	2022-12-01	0
06/001	2017/5.1	Casa Museu Cândido Oliveira - Conceção	O D6	D6		1.000,00				2017-01-01	2022-12-01	0
06/001	2022/12.1	Aquisição de Fundos Documentais	O D6	D6		24.847,52				2022-01-01	2025-12-01	0
06/002	2019/7	Reabilitação do Pavilhão Gimnodesportivo de Fronteira	E D6	D6		7.885,22	123.535,16			2019-09-01	2022-09-01	1
06/002	2022/19.1	Req. da Piscina Descoberta	E D6	D6		1.000,00				2022-01-01	2022-12-31	0
07/002	2019/6	Beneficiação de Caminhos Municipais e Arruamentos do Concelho	E D6	D6		152.355,76				2019-06-01	2022-04-01	2
07/002	2021/5003	Repavimentação da CMC 1 - Vale de Maceiras_ Intermunicipal	E D6	D6		127.702,99				2021-01-01	2022-12-01	4
07/002	2022/14.1	Rede Viária - Compra de Material Diverso	O D2	D2		305.076,34				2022-01-01	2025-12-01	0
07/003	2019/3.1	Sinalização Turística - Estudo	O D6	D6		1.000,00				2019-01-01	2022-12-01	0
07/003	2019/3.2	Sinalização Turística - Aquisição de Sinalética	O D6	D6		1.000,00				2019-04-01	2026-12-01	0
07/004	2022/22.1	Req. do Mercado de Cabeço de Vide	O D6	D6		8.700,00				2022-01-01	2022-12-31	1
08/001	2019/8.1.1	Aquisição de Autocarro - Leasing - Amtz	O D6	D6		260.194,27				2019-04-01	2026-12-01	0
08/001	2019/8.1.2	Aquisição de Autocarro - Leasing - Juros	O D3	D3		6.103,35				2019-04-01	2026-12-01	0


# DPPI - Demonstração de Execução do Plano Plurianual de Investimentos

## Município de Fronteira

(designação da autarquia local)

Período: de 01-01-2022 a 31-12-2022

Euros

Objetivo	Número do Projeto	Montante Previsto					Montante Executado			Nível de Execução Financeira Anual %	Nível de Execução Financeira Global %		
		Ano 2022	Períodos Futuros			Total	Anos Anteriores	Ano 2022	Total				
			Ano 2023	Ano 2024	Ano 2025							Ano 2026	Anos Seguintes
[1]	[2]	[14]	[15]	[16]	[17]	[18]	[19]	[20]= [14]+...+[19]	[21]	[22]	[23]= [21]+[22]	[24]= [22]/[14]*100	[25]=[23]/ ([20]+[21])*100
05/001	2006/11.1	25.400,00						25.400,00	98.543,35		98.543,35	0,00	79,51
05/001	2022/29.1	1.000,00						1.000,00				0,00	0,00
05/001	2022/29.2	1.000,00						1.000,00				0,00	0,00
05/001	2022/29.3	1.000,00						1.000,00				0,00	0,00
05/002	2015/1.7.1	10.000,00						10.000,00	35.728,43		35.728,43	0,00	78,13
05/002	2015/1.7.2	512.900,00						512.900,00	451.482,36	498.725,24	950.207,60	97,24	98,53
05/002	2015/1.7.3	404.260,00						404.260,00	104.513,12	104.513,12	209.026,24	25,85	25,85
05/002	2015/1.9	7.900,00						7.900,00	7.874,56	7.874,56	15.749,12	99,68	99,68
05/002	2022/17.1	1.000,00						1.000,00				0,00	0,00
05/002	2022/18.1	1.000,00						1.000,00				0,00	0,00
05/002	2022/23.1	1.000,00						1.000,00				0,00	0,00
05/003	2016/6.1	100,00						100,00	7.591,83	7.591,83	15.183,66	0,00	98,70
05/003	2016/6.2	2.200,00						2.200,00				0,00	0,00
05/003	2022/9.1	6.000,00	12.000,00	15.000,00	17.000,00	20.000,00	20.000,00	70.000,00	170.827,00	4.399,51	175.226,51	73,33	72,76
05/003	2022/9.2	10.000,00	10.000,00	12.000,00	15.000,00	20.000,00	20.000,00	67.000,00	32.397,05	9.979,61	42.376,66	99,80	42,63
05/004	2022/10.1	500,00	8.000,00	6.000,00	6.000,00	7.000,00		27.500,00				0,00	0,00
05/005	2022/21.1	16.000,00						16.000,00	15.910,60	15.910,60	31.821,20	99,44	99,44
05/006	2017/10	1.000,00						1.000,00				0,00	0,00
06/001	2015/4	1.000,00						1.000,00				0,00	0,00
06/001	2017/5.1	1.000,00						1.000,00				0,00	0,00
06/001	2022/12.1	1.000,00	3.000,00	2.500,00	3.000,00	3.000,00		12.500,00	12.347,52	627,41	12.974,93	62,74	52,22
06/002	2019/7	1.000,00						1.000,00	130.420,38		130.420,38	0,00	99,24
06/002	2022/19.1	1.000,00						1.000,00				0,00	0,00
07/002	2019/6	6.000,00						6.000,00	146.355,76	5.714,05	152.069,81	95,23	99,81
07/002	2021/5003	5.500,00						5.500,00	122.202,99		122.202,99	0,00	95,69
07/002	2022/14.1	30.000,00	25.000,00	25.000,00	26.000,00	26.000,00		132.000,00	173.076,34	14.410,19	187.486,53	48,03	61,46
07/003	2019/3.1	1.000,00						1.000,00				0,00	0,00
07/003	2019/3.2	1.000,00						1.000,00				0,00	0,00
07/004	2022/22.1	8.700,00						8.700,00	6.969,13	6.969,13	15.668,26	80,10	80,10
08/001	2019/8.1.1	38.500,00	37.570,00	37.720,00	37.890,00	38.095,00		189.775,00	70.419,27	37.475,10	107.894,37	97,34	41,47
08/001	2019/8.1.2	1.200,00	800,00	720,00	650,00	590,00		3.960,00	2.143,35	939,59	3.082,94	78,30	50,51

# DPPI - Demonstração de Execução do Plano Plurianual de Investimentos

## Município de Fronteira

(designação da autarquia local)

Período: de 01-01-2022 a 31-12-2022

Euros

Objetivo	Número do Projeto	Designação do Projeto	Forma de Realização	Rubrica Orçamental	Fonte de Financiamento				Datas		Fase de Execução	
					RG	RP	UE	EMPR	ND	Início		Fim
[1]	[2]	[3]	[4]	[5]	[6]	[7]	[8]	[9]	[10]	[11]	[12]	[13]
08/001	2022/15.1	Amortização de Capital	0	D10		3.130.461,51				2022-01-01	2025-12-01	4
08/001	2022/15.2	Juros Bancários	0	D3		151.417,74				2022-01-01	2025-12-01	4
08/001	2022/15.3	BEI- Amortização	0	D10		51.896,00				2022-01-01	2022-12-31	4
08/001	2022/15.4	BEI- Juros	0	D3		1.122,96				2022-01-01	2025-12-01	4
08/001	2022/26.1.1	Aquisição de Autocarro _ Leasing - Amtz	0	D6		50.000,00				2022-01-01	2029-12-01	0
08/001	2022/26.1.2	Aquisição de Autocarro_ Leasing- Juros	0	D3		3.940,00				2022-01-01	2029-12-01	0
08/001	2022/26.2.1	Aquisição de Camião_ Leasing-Amtz	0	D6		21.100,00				2022-01-01	2029-12-01	0
08/001	2022/26.2.2	Aquisição de Camião_ Leasing-Juros	0	D3		1.640,00				2022-01-01	2029-12-01	0
08/001	2022/26.3.1	Aquisição de Cilindro_ Leasing-Amtz	0	D6		7.030,00				2022-01-01	2029-12-01	0
08/001	2022/26.3.2	Aquisição de Cilindro_ Leasing-Juro	0	D3		660,00				2022-01-01	2029-12-01	0
08/001	2022/26.4.1	Aquisição de Retroscavadora_ Leasing-Amtz	0	D6		27.800,00				2022-01-01	2029-12-01	0
08/001	2022/26.4.2	Aquisição de Retroscavadora_ Leasing-Juro	0	D3		400,00				2022-01-01	2029-12-01	0
<b>Total:</b>						10.849.465,57	2.057.615,53	123.535,16	152.355,76			



# DPPI - Demonstração de Execução do Plano Plurianual de Investimentos

## Município de Fronteira

(designação da autarquia local)

Período: de 01-01-2022 a 31-12-2022

Euros

Objetivo	Número do Projeto	Montante Previsto					Montante Executado		Nível de Execução Financeira Anual %	Nível de Execução Financeira Global %			
		Ano 2022	Períodos Futuros			Total	Ano 2022	Total					
		[14]	Ano 2023	Ano 2024	Ano 2025						Ano 2026	Anos Seguintes	
[1]	[2]	[15]	[16]	[17]	[18]	[19]	[20]= [14]+...+[19]	[21]	[22]	[23]= [21]+[22]	[24]= [22]/[14]*100	[25]=[23]/ ([20]+[21])*100	
08/001	2022/15.1	220.000,00	142.754,00	138.503,00	138.043,00	148.000,00	148.000,00	787.300,00	2.343.161,51	216.803,45	2.559.964,96	98,55	81,78
08/001	2022/15.2	15.000,00	13.445,00	13.475,00	13.793,00	13.850,00	13.850,00	69.563,00	81.854,74	11.766,65	93.621,39	78,44	61,83
08/001	2022/15.3	13.700,00	10.935,00	9.745,00	8.574,00	8.942,00	8.942,00	51.896,00		13.547,92	13.547,92	98,89	26,11
08/001	2022/15.4	250,00	213,00	196,00	198,00	177,00	177,00	1.034,00	88,96		88,96	0,00	7,92
08/001	2022/26.1.1		12.500,00	12.500,00	12.500,00	12.500,00	12.500,00	50.000,00				0,00	0,00
08/001	2022/26.1.2	730,00	780,00	790,00	800,00	840,00	840,00	3.940,00				0,00	0,00
08/001	2022/26.2.1		5.100,00	5.200,00	5.300,00	5.500,00	5.500,00	21.100,00				0,00	0,00
08/001	2022/26.2.2	300,00	310,00	320,00	350,00	360,00	360,00	1.640,00				0,00	0,00
08/001	2022/26.3.1		1.720,00	1.750,00	1.760,00	1.800,00	1.800,00	7.030,00				0,00	0,00
08/001	2022/26.3.2	100,00	120,00	130,00	150,00	160,00	160,00	660,00				0,00	0,00
08/001	2022/26.4.1		6.800,00	6.900,00	7.000,00	7.100,00	7.100,00	27.800,00				0,00	0,00
08/001	2022/26.4.2	400,00						400,00				0,00	0,00
<b>Total:</b>		2.815.890,32	785.547,00	754.449,00	768.008,00	768.314,00	768.314,00	5.892.208,32	7.290.763,70	2.043.780,69	9.334.544,39	72,58	70,81

# Anexo às demonstrações orçamentais 1 - Alterações Orçamentais da Receita

**Município de Fronteira**

(designação da autarquia local)

Ano: 2022

Euros

Rubricas [1]	Tipo [2]	Receita				Previsões corrigidas [7]=[3]+[4]-[5]+[6]	Observações [8]
		Previsões iniciais [3]		Alterações orçamentais			
		Inscrições/reforços [4]	Diminuições/anulações [5]	Créd. Especiais [6]			
R1 - Receita Fiscal	P/M	394.200,00				394.200,00	
R1.1 - Impostos diretos	P/M	394.200,00				394.200,00	
R1.2 - Impostos indiretos	P/M	0,00				0,00	
R2 - Contribuições para sistemas de proteção social e subsistem. P/M	P/M	0,00				0,00	
R3 - Taxas, multas e outras penalidades	P/M	29.040,00				29.040,00	
R4 - Rendimentos de propriedade	P/M	284.020,00				284.020,00	
R5 - Transferências e subsídios correntes	P/M	4.146.590,00	400.077,00	81.532,19		4.465.134,81	
R5.1 - Transferências correntes	P/M	4.146.590,00	400.077,00	81.532,19		4.465.134,81	
R5.1.1 - Administrações Públicas	P/M	4.146.590,00	400.077,00	81.532,19		4.465.134,81	
R5.1.1.1 - Administração Central - Estado Português	P/M	4.102.470,00	395.077,00	81.532,19		4.416.014,81	
R5.1.1.2 - Administração Central - Outras entidades	P/M	39.010,00	5.000,00			44.010,00	
R5.1.1.3 - Segurança Social	P/M	0,00				0,00	
R5.1.1.4 - Administração Regional	P/M	0,00				0,00	
R5.1.1.5 - Administração Local	P/M	5.110,00				5.110,00	
R5.1.2 - Exterior - U E	P/M	0,00				0,00	
R5.1.3 - Outras	P/M	0,00				0,00	
R5.2 - Subsídios correntes	P/M	0,00				0,00	
R6 - Venda de bens e serviços	P/M	622.057,00	43.100,00	1.100,00		664.057,00	
R7 - Outras receitas correntes	P/M	40.030,00				40.030,00	
R8 - Venda de bens de investimento	P/M	80.310,00				80.310,00	
R9 - Transferências e subsídios de capital	P/M	1.957.363,00	376.260,00	388.350,00		1.945.273,00	
R9.1 - Transferências de capital	P/M	1.957.363,00	376.260,00	388.350,00		1.945.273,00	
R9.1.1 - Administrações Públicas	P/M	1.957.363,00	376.260,00	388.350,00		1.945.273,00	
R9.1.1.1 - Administração Central - Estado Português	P/M	1.951.743,00	376.260,00	388.350,00		1.939.653,00	
R9.1.1.2 - Administração Central - Outras entidades	P/M	5.610,00				5.610,00	
R9.1.1.3 - Segurança Social	P/M	0,00				0,00	
R9.1.1.4 - Administração Regional	P/M	0,00				0,00	
R9.1.1.5 - Administração Local	P/M	10,00				10,00	
R9.1.2 - Exterior - U E	P/M	0,00				0,00	
R9.1.3 - Outras	P/M	0,00				0,00	
R9.2 - Subsídios de capital	P/M	0,00				0,00	
R10 - Outras receitas de capital	P/M	1.000,00				1.000,00	
R11 - Reposições não abatidas aos pagamentos	P/M	500,00				500,00	

-101-

# Anexo às demonstrações orçamentais 1 - Alterações Orçamentais da Receita

## Município de Fronteira

(designação da autarquia local)

Ano: 2022

Euros

Rubricas [1]	Tipo [2]	Previsões iniciais [3]				Alterações orçamentais [5]			Previsões corrigidas [7] = [3] + [4] - [5] + [6]	Observações [8]
		Previsões iniciais [3]	Inscrições/reforços [4]	Diminuições/anulações [5]	Créd. Especiais [6]	Receita				
						Inscrições/reforços [4]	Diminuições/anulações [5]	Créd. Especiais [6]		
R12 - Receita com ativos financeiros	P/M	10,00						10,00		
R13 - Receita com passivos financeiros	P/M	0,00						0,00		
R14 - Saldo da gerência anterior - operações orçamentais	P/M	0,00	223.741,96					223.741,96		
<b>Total:</b>		<b>7.555.120,00</b>	<b>1.043.178,96</b>	<b>470.982,19</b>				<b>8.127.316,77</b>		

-102-

# Anexo às demonstrações orçamentais 2 - Alterações Orçamentais da Despesa

## Município de Fronteira

(designação da autarquia local)

Ano: 2022

Rubricas [1]	Tipo [2]	Despesa				Dotações corrigidas [7]=[3]+[4]-[5]+[6]	Observações [8]
		Dotações iniciais [3]		Alterações orçamentais			
		Inscrições/reforços [4]	Diminuições/anulações [5]	Créditos especiais [6]			
D1 - Despesas com o pessoal	P/M	2.368.770,00	446.000,00	172.355,19		2.642.414,81	
D1.1 - Remunerações Certas e Permanentes	P/M	1.758.010,00	357.600,00	144.355,19		1.971.254,81	
D1.2 - Abonos Variáveis ou Eventuais	P/M	120.010,00	22.800,00			142.810,00	
D1.3 - Segurança Social	P/M	490.750,00	65.600,00	28.000,00		528.350,00	
D2 - Aquisição de bens e serviços	P/M	2.390.150,00	448.771,64	387.696,68		2.451.224,96	
D3 - Juros e outros encargos	P/M	18.180,00				18.180,00	
D4 - Transferências e subsídios correntes	P/M	479.500,00	194.124,00	84.057,00		589.567,00	
D4.1 - Transferências correntes	P/M	479.500,00	194.124,00	84.057,00		589.567,00	
D4.1.1 - Administrações Públicas	P/M	82.500,00		32.530,00		49.970,00	
D4.1.1.1 - Administração Central - Estado Português	P/M	0,00				0,00	
D4.1.1.2 - Administração Central - Outras entidades	P/M	0,00				0,00	
D4.1.1.3 - Segurança Social	P/M	0,00				0,00	
D4.1.1.4 - Administração Regional	P/M	0,00				0,00	
D4.1.1.5 - Administração Local	P/M	82.500,00			32.530,00	49.970,00	
D4.1.2 - Entidades do setor não lucrativo	P/M	245.000,00	61.000,00	7.700,00		298.300,00	
D4.1.3 - Famílias	P/M	152.000,00	133.124,00	43.827,00		241.297,00	
D4.1.4 - Outras	P/M	0,00				0,00	
D4.2 - Subsídios correntes	P/M	0,00				0,00	
D5 - Outras despesas correntes	P/M	58.520,00	70.200,00	18.600,00		110.120,00	
D6 - Aquisição de bens de capital	P/M	1.971.200,00	630.710,00	543.800,00		2.058.110,00	
D7 - Transferência e subsídios de capital	P/M	35.100,00		11.100,00		24.000,00	
D7.1 - Transferências de capital	P/M	35.100,00		11.100,00		24.000,00	
D7.1.1 - Administrações Públicas	P/M	30.100,00		7.100,00		23.000,00	
D7.1.1.1 - Administração Central - Estado Português	P/M	0,00				0,00	
D7.1.1.2 - Administração Central - Outras entidades	P/M	0,00				0,00	
D7.1.1.3 - Segurança Social	P/M	0,00				0,00	
D7.1.1.4 - Administração Regional	P/M	0,00				0,00	
D7.1.1.5 - Administração Local	P/M	30.100,00				23.000,00	
D7.1.2 - Entidades do setor não lucrativo	P/M	5.000,00		7.100,00		1.000,00	
D7.1.3 - Famílias	P/M	0,00				0,00	
D7.1.4 - Outras	P/M	0,00				0,00	

-103-

# Anexo às demonstrações orçamentais 2 - Alterações Orçamentais da Despesa

## Município de Fronteira

(designação da autarquia local)

Ano: 2022

Rubricas [1]	Tipo [2]	Despesa				Observações [8]
		Dotações iniciais [3]	Inscrições/reforços [4]	Alterações orçamentais Diminuições/anulações [5]	Créditos especiais [6]	
D7.2 - Subsídios de capital	P/M	0,00				0,00
D8 - Outras despesas de capital	P/M	0,00				0,00
D9 - Despesa com ativos financeiros	P/M	0,00				0,00
D10 - Despesa com passivos financeiros	P/M	233.700,00				233.700,00
DOT.1 - Operações de tesouraria [C]	P/M	0,00				0,00
<b>Total:</b>		<b>7.555.120,00</b>	<b>1.789.805,64</b>	<b>1.217.608,87</b>		<b>8.127.316,77</b>

# Anexo às demonstrações orçamentais 3 - Alterações ao Plano Plurianual de Investimentos

## Município de Fronteira

(designação da autarquia local)

Ano: 2022

Euros

Objetivo	Número do projeto	Designação do projeto	Datas		Financiamento Definido							Modificação (+/-)
			Início	Fim	Ano 2022				Períodos seguintes			
					Dotação atual	Dotação corrigida	Ano 2023	Ano 2024	Ano 2025	Ano 2026	Outros	
[1]	[2]	[3]	[4]	[5]	[6]	[7]	[8]	[9]	[10]	[11]	[12]	[13]=[7]-[6]
01	2022/1	Instalação e Equipamentos dos Serviços	01/2022	12/2025	30.000,00	21.000,00	30.000,00	25.000,00	20.000,00	15.000,00	0,00	-9.000,00
01	2022/2	Equipamentos dos Serviços Operacionais	01/2022	12/2025	110.600,00	57.500,00	80.000,00	65.000,00	70.000,00	55.400,00	0,00	-53.100,00
01	2022/3	Equipamento Tecnológico e Administrativo	01/2022	12/2025	76.500,00	72.000,00	32.000,00	27.500,00	23.000,00	19.000,00	0,00	-4.500,00
01	2019/1	Modernização Administrativa	01/2019	12/2022	2.300,00	2.300,00	0,00	0,00	0,00	0,00	0,00	0,00
02	2022/24	Plano Municipal Emergência Proteção Civil	01/2022	12/2025	1.000,00	1.000,00	0,00	0,00	0,00	0,00	0,00	0,00
03	2022/16	Reabilitação da Escola Frei Manuel Cardoso	01/2022	12/2025	15.000,00	0,00	0,00	0,00	0,00	0,00	0,00	-15.000,00
04	2019/2	Reabilitação da Antiga Casa do Povo - V.Maceiras	01/2022	12/2022	1.000,00	1.000,00	0,00	0,00	0,00	0,00	0,00	0,00
04	2020/8	Reab. do Antigo Albergue - Cabeço de Vide	05/2020	12/2022	168.000,00	185.650,00	0,00	0,00	0,00	0,00	0,00	17.650,00
04	2020/9	Centro Polivalente de Atividades Sociais de Fronteira	05/2020	06/2022	610.000,00	658.000,00	0,00	0,00	0,00	0,00	0,00	48.000,00
05	2006/11	Planos de Ordenamento do Território	01/2006	12/2022	25.400,00	25.400,00	0,00	0,00	0,00	0,00	0,00	0,00
05	2022/29	Estratégia Local de Habitação	01/2022	12/2025	3.000,00	3.000,00	0,00	0,00	0,00	0,00	0,00	0,00
05	2001/4	Aquisição de Terrenos, para Urbanização	01/2001	12/2023	5.000,00	0,00	0,00	0,00	0,00	0,00	0,00	-5.000,00
05	2015/1	Requalificação de Espaços Urbanos	01/2015	12/2022	575.000,00	935.060,00	0,00	0,00	0,00	0,00	0,00	360.060,00
05	2022/17	Requalificação da Rua do Mártir de Fronteira	01/2022	12/2025	1.000,00	1.000,00	0,00	0,00	0,00	0,00	0,00	0,00
05	2022/18	Requalificação do Acesso Poente de Fronteira	01/2022	12/2025	1.000,00	1.000,00	0,00	0,00	0,00	0,00	0,00	0,00
05	2022/23	Plano Estratégico Arborização Urbana	01/2022	12/2025	1.000,00	1.000,00	0,00	0,00	0,00	0,00	0,00	0,00
05	2022/9	Cons. Benef. do Sist. de Abastecimento de Águas	01/2022	12/2025	10.000,00	10.000,00	10.000,00	12.000,00	15.000,00	20.000,00	0,00	0,00
05	2021/5	Construção de Emissário ETAR Vale de Seda	01/2021	12/2022	10.000,00	0,00	0,00	0,00	0,00	0,00	0,00	-10.000,00
05	2022/10	Aquisição e Reparação de Equipamento Básico	01/2022	12/2025	6.000,00	500,00	8.000,00	6.000,00	6.000,00	7.000,00	0,00	-5.500,00
05	2022/20	Reabilitação do Espaço Envolvente ao Pavilhão Gimnodesportivo_Fronteira	01/2022	12/2022	40.000,00	0,00	0,00	0,00	0,00	0,00	0,00	-40.000,00
05	2022/21	Arranjo Paisagístico da Zona Adjacente ao Topo Norte do Estádio Municipal	01/2022	12/2022	20.000,00	16.000,00	0,00	0,00	0,00	0,00	0,00	-4.000,00
05	2017/1	Reabilitação de Edifício na Rua dos Trigueiros - Fronteira	01/2017	12/2022	5.000,00	0,00	0,00	0,00	0,00	0,00	0,00	-5.000,00
05	2017/10	Eficiência Energética - Reabilitação do Parque de Habitação Social	01/2017	12/2022	1.000,00	1.000,00	0,00	0,00	0,00	0,00	0,00	0,00
06	2015/4	Req. Antiga Escola St.ºAntónio-Casa das Associações de Fronteira	01/2015	12/2022	1.000,00	1.000,00	0,00	0,00	0,00	0,00	0,00	0,00
06	2017/5	Casa Museu - Cândido de Oliveira	01/2017	12/2022	1.000,00	1.000,00	0,00	0,00	0,00	0,00	0,00	0,00
06	2022/12	Biblioteca - Fundos Documentais	01/2022	12/2025	2.500,00	1.000,00	3.000,00	2.500,00	3.000,00	3.000,00	0,00	-1.500,00

F.B.J.

# Anexo às demonstrações orçamentais 3 - Alterações ao Plano Plurianual de Investimentos

## Município de Fronteira

(designação da autarquia local)

Ano: 2022

Objetivo	Número do projeto	Designação do projeto	Datas		Financiamento Definido						Euros Modificação (+/-)		
			Início	Fim	Ano 2022			Períodos seguintes					
					Dotação atual	Dotação corrigida	Ano 2023	Ano 2024	Ano 2025	Ano 2026		Outros	
[1]	[2]	[3]	[4]	[5]	[6]	[7]	[8]	[9]	[10]	[11]	[12]	[13]=[7]-[6]	
06	2019/7	Reabilitação do Pavilhão Gimnodesportivo de Fronteira	09/2019	09/2022	1.000,00	1.000,00	0,00	0,00	0,00	0,00	0,00	0,00	0,00
06	2022/19	Requalificação da Piscina Descoberta de Fronteira	01/2022	12/2022	1.000,00	1.000,00	0,00	0,00	0,00	0,00	0,00	0,00	0,00
07	2019/6	Beneficiação de Caminhos Municipais e Arruamentos do Concelho	06/2019	04/2022	135.000,00	6.000,00	0,00	0,00	0,00	0,00	0,00	0,00	-129.000,00
07	2021/2	Rede Viária _ Sinalização	01/2021	12/2022	20.500,00	0,00	0,00	0,00	0,00	0,00	0,00	0,00	-20.500,00
07	2021/5003	Repavimentação da CMC 1 - Vale de Maceiras _Intermunicipal	01/2021	12/2022	5.500,00	5.500,00	0,00	0,00	0,00	0,00	0,00	0,00	0,00
07	2019/3	Sinalização Turística	01/2019	12/2022	2.000,00	2.000,00	0,00	0,00	0,00	0,00	0,00	0,00	0,00
07	2022/22	Requalificação do Mercado de Cabeço de Vide	01/2022	12/2022	19.500,00	8.700,00	0,00	0,00	0,00	0,00	0,00	0,00	-10.800,00
08	2019/8	Locação Financeira	04/2019	12/2026	38.500,00	38.500,00	37.570,00	37.720,00	37.890,00	37.890,00	38.095,00	0,00	0,00
08	2022/26	Locação Financeira	01/2022	12/2029	25.900,00	0,00	26.120,00	26.350,00	26.560,00	26.560,00	26.900,00	0,00	-25.900,00
<b>Total:</b>					<b>1.971.200,00</b>	<b>2.058.110,00</b>	<b>226.690,00</b>	<b>202.070,00</b>	<b>201.450,00</b>	<b>184.395,00</b>	<b>0,00</b>	<b>86.910,00</b>	

# Operações Tesouraria (Tribunal de Contas)

## Município de Fronteira

(designação da autarquia local)

Ano: 2022

Período: Prestação Contas

Código Conta	Saldo Inicial	Recebimentos	Pagamentos	Saldo Final
07.1.1 / 07.2.1 - Recebimentos / pagamentos por Intermediação de fundos	0,00	0,00	0,00	0,00
07.1.2.1.1 / 07.2.2.1.1 - Autarquias Locais	0,00	0,00	0,00	0,00
07.1.2.1.2 / 07.2.2.1.2 - Entidade Contabilística Estado	0,00	0,00	0,00	0,00
07.1.2.1.3 / 07.2.2.1.3 - Região Autónoma Açores	0,00	0,00	0,00	0,00
07.1.2.1.4 / 07.2.2.1.4 - Região Autónoma Madeira	0,00	0,00	0,00	0,00
07.1.2.1.9 / 07.2.2.1.9 - Outras entidades beneficiárias	0,00	0,00	0,00	0,00
07.1.2.2 / 07.2.2.2 - Receita não Fiscal	0,00	1.767,06	1.767,06	0,00
07.1.3 / 07.2.3 - Constituição e reforço/devolução de cauções e garantias	98.680,36	55.082,54	4.902,06	148.860,84
07.1.4 / 07.2.4 - Cobrança/Entrega de recursos próprios europeus	0,00	0,00	0,00	0,00
07.1.5 / 07.2.5 - Receção/receitas de receitas próprias – duplo cabimento	0,00	0,00	0,00	0,00
07.1.6 / 07.2.6 - Retenções - Transição para o SNC-AP	0,00	0,00	0,00	0,00
07.2.8- Conversão de operações de tesouraria em receita orçamental	0,00	0,00	0,00	0,00
07.1.9 / 07.2.9 - Outras receitas/despesas de operações tesouraria	0,00	279,92	55,01	224,91
<b>Totais gerais:</b>	<b>98.680,36</b>	<b>57.129,52</b>	<b>6.724,13</b>	<b>149.085,75</b>



# Município de Fronteira

## Situação dos Contratos

(unidade: €)

Entidade	Objeto	Data	Valor contratado	Pr. Contratual	Tipo de Contrato/TC	Prazo	DI de Ex. Exec.		Pagamentos no período		Pagamentos acumulados
							DI de Ex. Exec.	DI de Ex. Exec.	Trab. Normais	Trab. Normais	
Região Centro	Atividade de Serviços de Manutenção de equipamentos eletrônicos ERP AEC para os anos de 2020, 2021 e 2022	2020-09-19	29.600,00	30.650,00	Aquisição de serviços	1086 dias	2020-09-19	2021-03-15	12.282,02	12.282,02	30.650,00
AREAMATIP	Obras de Serviços Químicos AND 2013 - Contrato anterior	2022-01-10	3.026,40	3.026,40	Outro	305 dias	2022-02-28	2022-02-28	3.026,40	3.026,40	3.026,40
Análisis B. Rio Compañias Lda	Engenharia de Reabilitação do Arquivo Albergue - Canteiro de Voto	2021-03-30	289.885,12	304.370,37	Empenhada de obras públicas	N/A	2021-07-19	2021-07-19	173.923,88	295.504,91	295.504,91
Ana Sofia da Silva Pereira	Aquisição de Serviços de Limpeza e manutenção de equipamentos eletrônicos	2022-11-25	9.500,00	11.085,00	Aquisição de serviços	1 dias	2022-11-26	2022-11-26	11.085,00	11.085,00	11.085,00
Associação Nacional de Municípios Portugueses	Outros Serviços Químicos AND 2013 - Contrato anterior	2020-01-10	4.400,00	4.400,00	Outro	N/A	2020-01-01	2020-05-18	4.423,76	4.350,24	4.350,24
Associação Nacional de Municípios Portugueses	Outros Serviços Químicos AND 2013 - Contrato anterior	2020-01-10	4.423,76	4.423,76	Outro	335 dias	2022-04-14	2022-04-14	4.423,76	4.423,76	4.423,76
Associação Pedagógica Digital	Outros Serviços Químicos AND 2013 - Contrato anterior	2019-01-22	7.200,00	7.200,00	Outro	N/A	2019-04-23	2019-04-23	7.200,00	7.200,00	7.200,00
Associação de Danças Br. de Sangue do Nordeste	Outros Serviços Químicos AND 2013 - Contrato anterior	2022-01-10	100,00	100,00	Outro	335 dias	2022-01-10	2022-08-18	100,00	100,00	100,00
Associação de Danças Br. de Sangue do Nordeste	Outros Serviços Químicos AND 2013 - Contrato anterior	2022-01-10	43.500,00	53.505,00	Aquisição de serviços	774 dias	2021-01-15	2021-11-17	17.325,66	53.064,75	53.064,75
Associação Nacional de Municípios Portugueses	Outros Serviços Químicos AND 2013 - Contrato anterior	2021-01-08	15.000,00	15.000,00	Aquisição de serviços	N/A	2021-02-23	2021-02-23	1.111,25	13.170,02	13.170,02
ATI Centros de Portugal SA	Aquisição de Serviços de Manutenção de equipamentos eletrônicos	2022-01-01	13.200,00	13.200,00	Aquisição de serviços	N/A	2022-02-16	2022-02-16	8.374,01	8.374,01	8.374,01
ATI Centros de Portugal SA	Aquisição de Serviços de Manutenção de equipamentos eletrônicos	2022-01-01	65.818,00	80.957,12	Aquisição de serviços	1025 dias	2019-08-01	2019-11-22	12.414,58	74.902,52	74.902,52
ATI Centros de Portugal SA	Aquisição de Serviços de Manutenção de equipamentos eletrônicos	2019-08-01	24.683,97	30.336,09	Aquisição de bens	84 dias	2021-12-02	2022-05-27	30.336,09	30.336,09	30.336,09
Cedra Auto, S.A.	Aplicação de 1 (uma) Viatura Ligeira de Transporte de	2021-11-16	215.500,00	265.005,00	Locação Inacabada	8 anos	2020-03-16	2020-03-31	38.414,69	110.977,31	110.977,31
Casa Leasing Factoring - Sociedade Financiera de Crédito, SA	Locação Financeira Para Aquisição de Autocarro	2020-01-13	17.500,00	18.450,00	Locação Inacabada	148 dias	2022-08-11	2022-08-11	9.225,00	9.225,00	9.225,00
Capem - Iluminações e Sonorizações, Capem - Iluminações e Sonorizações, Capem - Iluminações e Sonorizações, Capem - Iluminações e Sonorizações	Locação de Equipamentos de Iluminação de Natal 2021	2021-12-13	15.000,00	18.450,00	Aquisição de serviços	24 dias	2021-12-13	2022-02-07	18.450,00	18.450,00	18.450,00
Celis Alberto	Procedimento por ajuste direto simplificado, de valor inferior a 6.000,00€ para prestação de serviços de limpeza	2022-07-07	4.330,02	4.330,02	Aquisição de serviços	177 dias	2022-07-26	2022-07-26	4.330,02	4.330,02	4.330,02
Citilinea Unicef, Lda	Aplicação de Serviços Técnicos para Manutenção dos Equipamentos de Informática e Periféricos	2022-03-21	31.200,00	38.376,00	Aquisição de serviços	1025 dias	2022-03-25	2022-03-25	4.981,50	4.981,50	4.981,50
Comandaria Intermunicipal do Alentejo	Aplicação de Serviços Técnicos para Manutenção dos Equipamentos de Informática e Periféricos	2022-01-10	12.667,92	12.667,92	Aquisição de serviços	305 dias	2022-01-10	2022-02-16	12.667,92	12.667,92	12.667,92
Crifina Alexandra de Sousa Ferreira	Procedimento por ajuste direto simplificado, de valor inferior a 6.000,00€ para prestação de serviços de manutenção de equipamentos eletrônicos	2022-07-07	4.330,02	4.330,02	Aquisição de serviços	177 dias	2022-07-26	2022-07-26	4.330,02	4.330,02	4.330,02
Daniel e Belo, LDA	Atividades Sociais de Fronteira	2021-08-05	614.010,76	644.701,84	Empenhada de obras públicas	N/A	2022-02-11	2022-02-11	362.713,32	362.713,32	362.713,32
Daniel Augusto Branco Cabau	Aquisição de serviços de consultoria, marketing e comunicação	2022-01-07	6.000,00	6.000,00	Aquisição de serviços	186 dias	2022-01-01	2022-01-25	6.000,00	6.000,00	6.000,00
Daniel Augusto Branco Cabau	Procedimento por ajuste direto simplificado, de valor inferior a 6.000,00€ para Marketing e Comunicação	2022-07-06	6.000,00	6.000,00	Aquisição de serviços	178 dias	2022-07-06	2022-07-25	6.000,00	6.000,00	6.000,00
FIDEIACE - COMPANHIA DE SERVIÇOS DE TI	Aplicação de Serviços de Manutenção de equipamentos eletrônicos	2019-10-31	115.468,68	115.468,68	Aquisição de bens	1489 dias	2019-12-03	2019-12-03	40.465,78	137.131,07	137.131,07
Follow Alerick Serviços Informáticos	Aplicação de Software de Gestão de Recursos Humanos	2022-10-10	5.845,11	7.189,49	Aquisição de bens	1026 dias	2022-10-10	2022-11-10	7.189,49	7.189,49	7.189,49
Fonte Nova Restaurant, Lda	Aplicação de Serviços de Restauração no âmbito de eventos e atividades promovidas pelo Município	2022-08-11	7.464,00	8.300,35	Aquisição de serviços	141 dias	2022-08-12	2022-08-24	6.696,00	6.696,00	6.696,00
Gap Power, SA	Fornecimento de energia elétrica de instalações alimentadas em Média Tensão, Baixa Tensão Especial, e em Baixa Tensão Normal e Iluminação Pública	2021-04-23	277.000,00	341.015,40	Outras aquisições patrimoniais	N/A	2021-07-19	2021-07-19	84.422,46	84.422,46	84.422,46
Geografias das Som Unipessoal, Lda	Aplicação de Serviços de Manutenção de equipamentos eletrônicos	2022-08-24	62.250,00	70.967,50	Aquisição de serviços	69 dias	2022-08-24	2022-08-24	76.567,50	76.567,50	76.567,50
Grupo Vendip, S.A.	Aplicação de Serviços de Aluguer de Veículos para a Prova 24 Horas 2022	2021-11-17	6.504,00	6.504,00	Aquisição de serviços	364 dias	2021-11-17	2021-12-27	3.794,50	4.336,50	4.336,50
Grupo Vendip, S.A.	Aplicação de Serviços de Aluguer de Veículos para a Prova 24 Horas 2022	2022-11-21	14.165,00	17.422,05	Aquisição de serviços	6 dias	2022-11-22	2022-11-22	1.353,00	17.366,05	17.366,05
Grupo Vendip, S.A.	Aplicação de Serviços de Aluguer de Veículos para a Prova 24 Horas 2022	2022-11-21	17.765,00	21.033,65	Outro	14 dias	2022-11-21	2022-11-21	21.033,65	21.033,65	21.033,65
Grupo Vendip, S.A.	Procedimento por ajuste direto simplificado, de valor inferior a 6.000,00€ para prestação de serviços de manutenção de equipamentos eletrônicos	2022-07-07	4.330,02	4.330,02	Aquisição de serviços	177 dias	2022-07-26	2022-07-26	4.330,02	4.330,02	4.330,02
Grupo Vendip, S.A.	Procedimento por ajuste direto simplificado, de valor inferior a 6.000,00€ para prestação de serviços de manutenção de equipamentos eletrônicos	2022-07-07	4.330,02	4.330,02	Aquisição de serviços	177 dias	2022-07-26	2022-07-26	4.330,02	4.330,02	4.330,02
Grupo Vendip, S.A.	Procedimento por ajuste direto simplificado, de valor inferior a 6.000,00€ para prestação de serviços de manutenção de equipamentos eletrônicos	2022-07-06	4.330,02	4.330,02	Aquisição de serviços	176 dias	2022-07-06	2022-07-06	1.082,50	1.082,50	1.082,50
Grupo Vendip, S.A.	Procedimento por ajuste direto simplificado, de valor inferior a 6.000,00€ para prestação de serviços de manutenção de equipamentos eletrônicos	2022-07-06	4.330,02	4.330,02	Aquisição de serviços	176 dias	2022-07-06	2022-07-06	1.082,50	1.082,50	1.082,50
Grupo Vendip, S.A.	Procedimento por ajuste direto simplificado, de valor inferior a 6.000,00€ para prestação de serviços de manutenção de equipamentos eletrônicos	2022-07-06	4.330,02	4.330,02	Aquisição de serviços	176 dias	2022-07-06	2022-07-06	1.082,50	1.082,50	1.082,50
Grupo Vendip, S.A.	Procedimento por ajuste direto simplificado, de valor inferior a 6.000,00€ para prestação de serviços de manutenção de equipamentos eletrônicos	2022-07-06	4.330,02	4.330,02	Aquisição de serviços	176 dias	2022-07-06	2022-07-06	1.082,50	1.082,50	1.082,50
Grupo Vendip, S.A.	Procedimento por ajuste direto simplificado, de valor inferior a 6.000,00€ para prestação de serviços de manutenção de equipamentos eletrônicos	2022-07-06	4.330,02	4.330,02	Aquisição de serviços	176 dias	2022-07-06	2022-07-06	1.082,50	1.082,50	1.082,50
Grupo Vendip, S.A.	Procedimento por ajuste direto simplificado, de valor inferior a 6.000,00€ para prestação de serviços de manutenção de equipamentos eletrônicos	2022-07-06	4.330,02	4.330,02	Aquisição de serviços	176 dias	2022-07-06	2022-07-06	1.082,50	1.082,50	1.082,50
Grupo Vendip, S.A.	Procedimento por ajuste direto simplificado, de valor inferior a 6.000,00€ para prestação de serviços de manutenção de equipamentos eletrônicos	2022-07-06	4.330,02	4.330,02	Aquisição de serviços	176 dias	2022-07-06	2022-07-06	1.082,50	1.082,50	1.082,50
Grupo Vendip, S.A.	Procedimento por ajuste direto simplificado, de valor inferior a 6.000,00€ para prestação de serviços de manutenção de equipamentos eletrônicos	2022-07-06	4.330,02	4.330,02	Aquisição de serviços	176 dias	2022-07-06	2022-07-06	1.082,50	1.082,50	1.082,50
Grupo Vendip, S.A.	Procedimento por ajuste direto simplificado, de valor inferior a 6.000,00€ para prestação de serviços de manutenção de equipamentos eletrônicos	2022-07-06	4.330,02	4.330,02	Aquisição de serviços	176 dias	2022-07-06	2022-07-06	1.082,50	1.082,50	1.082,50
Grupo Vendip, S.A.	Procedimento por ajuste direto simplificado, de valor inferior a 6.000,00€ para prestação de serviços de manutenção de equipamentos eletrônicos	2022-07-06	4.330,02	4.330,02	Aquisição de serviços	176 dias	2022-07-06	2022-07-06	1.082,50	1.082,50	1.082,50
Grupo Vendip, S.A.	Procedimento por ajuste direto simplificado, de valor inferior a 6.000,00€ para prestação de serviços de manutenção de equipamentos eletrônicos	2022-07-06	4.330,02	4.330,02	Aquisição de serviços	176 dias	2022-07-06	2022-07-06	1.082,50	1.082,50	1.082,50
Grupo Vendip, S.A.	Procedimento por ajuste direto simplificado, de valor inferior a 6.000,00€ para prestação de serviços de manutenção de equipamentos eletrônicos	2022-07-06	4.330,02	4.330,02	Aquisição de serviços	176 dias	2022-07-06	2022-07-06	1.082,50	1.082,50	1.082,50
Grupo Vendip, S.A.	Procedimento por ajuste direto simplificado, de valor inferior a 6.000,00€ para prestação de serviços de manutenção de equipamentos eletrônicos	2022-07-06	4.330,02	4.330,02	Aquisição de serviços	176 dias	2022-07-06	2022-07-06	1.082,50	1.082,50	1.082,50
Grupo Vendip, S.A.	Procedimento por ajuste direto simplificado, de valor inferior a 6.000,00€ para prestação de serviços de manutenção de equipamentos eletrônicos	2022-07-06	4.330,02	4.330,02	Aquisição de serviços	176 dias	2022-07-06	2022-07-06	1.082,50	1.082,50	1.082,50
Grupo Vendip, S.A.	Procedimento por ajuste direto simplificado, de valor inferior a 6.000,00€ para prestação de serviços de manutenção de equipamentos eletrônicos	2022-07-06	4.330,02	4.330,02	Aquisição de serviços	176 dias	2022-07-06	2022-07-06	1.082,50	1.082,50	1.082,50
Grupo Vendip, S.A.	Procedimento por ajuste direto simplificado, de valor inferior a 6.000,00€ para prestação de serviços de manutenção de equipamentos eletrônicos	2022-07-06	4.330,02	4.330,02	Aquisição de serviços	176 dias	2022-07-06	2022-07-06	1.082,50	1.082,50	1.082,50
Grupo Vendip, S.A.	Procedimento por ajuste direto simplificado, de valor inferior a 6.000,00€ para prestação de serviços de manutenção de equipamentos eletrônicos	2022-07-06	4.330,02	4.330,02	Aquisição de serviços	176 dias	2022-07-06	2022-07-06	1.082,50	1.082,50	1.082,50
Grupo Vendip, S.A.	Procedimento por ajuste direto simplificado, de valor inferior a 6.000,00€ para prestação de serviços de manutenção de equipamentos eletrônicos	2022-07-06	4.330,02	4.330,02	Aquisição de serviços	176 dias	2022-07-06	2022-07-06	1.082,50	1.082,50	1.082,50
Grupo Vendip, S.A.	Procedimento por ajuste direto simplificado, de valor inferior a 6.000,00€ para prestação de serviços de manutenção de equipamentos eletrônicos	2022-07-06	4.330,02	4.330,02	Aquisição de serviços	176 dias	2022-07-06	2022-07-06	1.082,50	1.082,50	1.082,50
Grupo Vendip, S.A.	Procedimento por ajuste direto simplificado, de valor inferior a 6.000,00€ para prestação de serviços de manutenção de equipamentos eletrônicos	2022-07-06	4.330,02	4.330,02	Aquisição de serviços	176 dias	2022-07-06	2022-07-06	1.082,50	1.082,50	1.082,50
Grupo Vendip, S.A.	Procedimento por ajuste direto simplificado, de valor inferior a 6.000,00€ para prestação de serviços de manutenção de equipamentos eletrônicos	2022-07-06	4.330,02	4.330,02	Aquisição de serviços	176 dias	2022-07-06	2022-07-06	1.082,50	1.082,50	1.082,50
Grupo Vendip, S.A.	Procedimento por ajuste direto simplificado, de valor inferior a 6.000,00€ para prestação de serviços de manutenção de equipamentos eletrônicos	2022-07-06	4.330,02	4.330,02	Aquisição de serviços	176 dias	2022-07-06	2022-07-06	1.082,50	1.082,50	1.082,50
Grupo Vendip, S.A.	Procedimento por ajuste direto simplificado, de valor inferior a 6.000,00€ para prestação de serviços de manutenção de equipamentos eletrônicos	2022-07-06	4.330,02	4.330,02	Aquisição de serviços	176 dias	2022-07-06	2022-07-06	1.082,50	1.082,50	1.082,50
Grupo Vendip, S.A.	Procedimento por ajuste direto simplificado, de valor inferior a 6.000,00€ para prestação de serviços de manutenção de equipamentos eletrônicos	2022-07-06	4.330,02	4.330,02	Aquisição de serviços	176 dias	2022-07-06	2022-07-06	1.082,50	1.082,50	1.082,50
Grupo Vendip, S.A.	Procedimento por ajuste direto simplificado, de valor inferior a 6.000,00€ para prestação de serviços de manutenção de equipamentos eletrônicos	2022-07-06	4.330,02	4.330,02	Aquisição de serviços	176 dias	2022-07-06	2022-07-06	1.082,50	1.082,50	1.082,50
Grupo Vendip, S.A.	Procedimento por ajuste direto simplificado, de valor inferior a 6.000,00€ para prestação de serviços de manutenção de equipamentos eletrônicos	2022-07-06	4.330,02	4.330,02	Aquisição de serviços	176 dias	2022-07-06	2022-07-06	1.082,50	1.082,50	1.082,50
Grupo Vendip, S.A.	Procedimento por ajuste direto simplificado, de valor inferior a 6.000,00€ para prestação de serviços de manutenção de equipamentos eletrônicos	2022-07-06	4.330,02	4.330,02	Aquisição de serviços	176 dias	2022-07-06	2022-07-06	1.082,50	1.082,50	1.082,50
Grupo Vendip, S.A.	Procedimento por ajuste direto simplificado, de valor inferior a 6.000,00€ para prestação de serviços de manutenção de equipamentos eletrônicos	2022-07-06	4.330,02	4.330,02	Aquisição de serviços	176 dias	2022-07-06	2022-07-06	1.082,50	1.082,50	1.082,50
Grupo Vendip, S.A.	Procedimento por ajuste direto simplificado, de valor inferior a 6.000,00€ para prestação de serviços de manutenção de equipamentos eletrônicos	2022-07-06	4.330,02	4.330,02	Aquisição de serviços	176 dias	2022-07-06	2022-07-06	1.082,50	1.082,50	1.082,50
Grupo Vendip, S.A.	Procedimento por ajuste direto simplificado, de valor inferior a 6.000,00€ para prestação de serviços de manutenção de equipamentos eletrônicos	2022-07-06	4.330,02	4.330,02	Aquisição de serviços	176 dias	2022-07-06	2022-07-06	1.082,50	1.082,50	1.082,50

Município de Fronteira

Ano: 2022

Situação dos Contratos

(unidade: €)

Entidade	Objeto	Data	Valor contrato / Pr. Contratual	Tipo de Contrato TC	Prazo	DI In: Ex. Fociondimento de contratação; DI MECPP; DI Adic.; DI Comuni; Nº de Reg.; Data	DI 1º	Pagamentos no período	
								Trab. Normais	R. de Preços / T/S/F Compl. Trab. s.o. omiss. Out. Trab. s.o. omiss. Out. Trab.
Neusa do Carmo Marinho Correia	Procedimento para ajuste direto simplificado, de valor 4.330,02 para "Prestação de serviços de limpeza e manutenção do Centro Comunitário de Fronteira"	2022-07-06	4.330,02	Aquisição de serviços	178 dias	2022-07-06	2022-07-25	4.330,02	4.330,02
Nélio Manuel Marques Pinha	Contrato de prestação de serviços de manutenção e limpeza de áreas comuns em edifícios públicos	2022-06-02	5.000,00	Aquisição de serviços	151 dias	2022-06-02	2022-05-25	5.000,00	5.000,00
Nélio Manuel Marques Pinha	Contrato de prestação de serviços de manutenção e limpeza de áreas comuns em edifícios públicos	2022-10-12	353,00	Aquisição de serviços	353 dias	2022-10-12	2022-10-25	3.000,00	3.000,00
Orelhem - Informática, SA	Aplicação de Serviços de Comunicações de Voz, 2021-04-18	2021-04-18	15.804,00	Aquisição de serviços	1095 dias	2021-04-18	2021-04-11	6.585,80	6.835,55
Ortopia J. Correia de equipamentos e Alugar de Impressoras Multifunções e Copia	2022-07-06	19.592,40	24.098,05	Aquisição de serviços	732 dias	2022-07-06	2022-12-05	3.972,90	3.972,90
Ortopia J. Correia de equipamentos e Alugar de Impressoras Multifunções e Copia	2022-07-06	21.942,36	26.989,10	Locação de bens	1095 dias	2018-05-17	2022-07-21	5.544,93	24.615,48
Ortopia J. Correia de equipamentos e Alugar de Impressoras Multifunções e Copia	2022-07-06	15.800,00	19.188,00	Aquisição de serviços	364 dias	2022-04-01	2022-07-21	11.193,00	11.193,00
Ortopia J. Correia de equipamentos e Alugar de Impressoras Multifunções e Copia	2022-07-06	32.400,00	39.852,00	Aquisição de bens	1095 dias	2020-01-30	2022-09-10	13.280,00	36.827,00
Ortopia J. Correia de equipamentos e Alugar de Impressoras Multifunções e Copia	2022-07-06	128.465,29	158.890,01	Outras aquisições patrimoniais	N/A	2022-09-16	2022-09-16	38.895,56	38.895,56
Ortopia J. Correia de equipamentos e Alugar de Impressoras Multifunções e Copia	2022-07-06	277.880,00	341.915,40	Outras aquisições patrimoniais	N/A	2022-02-04	2022-02-04	133.414,24	133.414,24
Ortopia J. Correia de equipamentos e Alugar de Impressoras Multifunções e Copia	2022-07-06	12.500,00	15.375,00	Aquisição de serviços	3 dias	2022-06-24	2022-07-07	15.375,00	15.375,00
Ortopia J. Correia de equipamentos e Alugar de Impressoras Multifunções e Copia	2022-07-06	14.400,00	20.412,00	Concessão de serviços públicos	N/A	2022-01-25	2022-01-25	15.741,00	15.741,00
Ortopia J. Correia de equipamentos e Alugar de Impressoras Multifunções e Copia	2022-07-06	4.330,02	4.330,02	Aquisição de bens	178 dias	2022-07-06	2022-07-25	4.330,02	4.330,02
Ortopia J. Correia de equipamentos e Alugar de Impressoras Multifunções e Copia	2022-07-06	26.800,00	32.964,00	Aquisição de serviços	767 dias	2020-11-24	2021-01-18	9.857,51	17.717,32
Ortopia J. Correia de equipamentos e Alugar de Impressoras Multifunções e Copia	2022-07-06	381.272,11	400.335,72	Empreitada de obras públicas	N/A	2022-12-08	2022-12-08	104.513,12	104.513,12
Ortopia J. Correia de equipamentos e Alugar de Impressoras Multifunções e Copia	2022-07-06	3.920,00	3.920,00	Aquisição de serviços	N/A	2018-08-30	2018-08-30	2.453,00	2.453,00
Ortopia J. Correia de equipamentos e Alugar de Impressoras Multifunções e Copia	2022-07-06	32.205,00	39.806,00	Outro	14 dias	2022-11-25	2022-12-08	30.696,00	30.696,00
Ortopia J. Correia de equipamentos e Alugar de Impressoras Multifunções e Copia	2022-07-06	38.900,00	49.077,00	Aquisição de serviços	122 dias	2020-07-24	2020-11-13	2.214,00	49.077,00
Ortopia J. Correia de equipamentos e Alugar de Impressoras Multifunções e Copia	2022-07-06	4.330,02	4.330,02	Aquisição de serviços	243 dias	2022-05-02	2022-05-25	4.380,00	4.380,00
Ortopia J. Correia de equipamentos e Alugar de Impressoras Multifunções e Copia	2022-07-06	4.380,00	4.380,00	Aquisição de serviços	53 dias	2022-11-05	2022-11-25	1.480,00	1.480,00
Ortopia J. Correia de equipamentos e Alugar de Impressoras Multifunções e Copia	2022-07-06	15.112,00	18.587,76	Aquisição de serviços	730 dias	2022-09-24	2022-09-27	9.293,88	9.293,88
Ortopia J. Correia de equipamentos e Alugar de Impressoras Multifunções e Copia	2022-07-06	33.058,80	34.711,74	Concessão de serviços públicos	N/A	2022-12-08	2022-12-08	13.455,25	13.455,25
Ortopia J. Correia de equipamentos e Alugar de Impressoras Multifunções e Copia	2022-07-06	14.000,00	17.220,00	Aquisição de serviços	820 dias	2020-04-01	2021-12-17	8.610,00	17.220,00
Ortopia J. Correia de equipamentos e Alugar de Impressoras Multifunções e Copia	2022-07-06	90.732,23	95.218,84	Empreitada de obras públicas	N/A	2021-04-30	2021-04-30	489.235,24	650.207,60
Ortopia J. Correia de equipamentos e Alugar de Impressoras Multifunções e Copia	2022-07-06	151.728,83	164.565,27	Empreitada de obras públicas	N/A	2021-04-14	2021-04-14	7.874,86	166.132,56
Ortopia J. Correia de equipamentos e Alugar de Impressoras Multifunções e Copia	2022-07-06	8.158,56	8.158,56	Empreitada de obras públicas	9 dias	2022-08-23	2022-08-23	6.989,13	6.989,13
Ortopia J. Correia de equipamentos e Alugar de Impressoras Multifunções e Copia	2022-07-06	2.250,00	2.787,50	Aquisição de serviços	1094 dias	2020-09-08	2022-09-08	922,50	2.308,25
Ortopia J. Correia de equipamentos e Alugar de Impressoras Multifunções e Copia	2022-07-06	4.330,02	4.330,02	Aquisição de serviços	243 dias	2022-05-25	2022-05-25	4.380,00	4.380,00
Ortopia J. Correia de equipamentos e Alugar de Impressoras Multifunções e Copia	2022-07-06	4.380,00	4.380,00	Aquisição de serviços	53 dias	2022-11-08	2022-11-25	1.480,00	1.480,00
<b>Total:</b>			<b>5.519.867,77</b>					<b>2.257.780,77</b>	<b>0,00</b>



## Município de Fronteira

### Adjudicações por tipo de procedimento

Euros

Tipo de contrato	Concurso público		Concurso limitado por prévia qualificação		Procedimento de negociação		Diálogo concorrencial		Ajuste direto		Consulta prévia		Parcerias para a inovação		Total	
	Núm. dos contratos	Preço contratual	Núm. dos contratos	Preço contratual	Núm. dos contratos	Preço contratual	Núm. dos contratos	Preço contratual	Núm. dos contratos	Preço contratual	Núm. dos contratos	Preço contratual	Núm. dos contratos	Preço contratual	Núm. dos contratos	Preço contratual
Empreitada de obras públicas	1	400.335,72	0	0,00	0	0,00	0	8.566,48	1	8.566,48	1	15.760,50	0	0,00	3	424.662,70
Aquisição de serviços	0	0,00	0	0,00	0	0,00	0	197.999,74	25	197.999,74	3	138.559,50	0	0,00	28	336.559,24
Locação ou aquisição de bens móveis	0	0,00	0	0,00	0	0,00	0	11.519,51	2	11.519,51	4	106.029,09	0	0,00	6	117.548,60
Concessão de obras públicas	0	0,00	0	0,00	0	0,00	0	0,00	0	0,00	0	0,00	0	0,00	0	0,00
Concessão de serviços públicos	0	0,00	0	0,00	0	0,00	0	34.711,74	1	34.711,74	0	0,00	0	0,00	1	34.711,74
Sociedade	0	0,00	0	0,00	0	0,00	0	0,00	0	0,00	0	0,00	0	0,00	0	0,00
Outros	0	0,00	0	0,00	0	0,00	0	341.915,40	1	341.915,40	0	0,00	0	0,00	1	341.915,40


## 6.2 - Transferências e Subsídios Obtidos

### MUNICÍPIO DE FRONTEIRA

Período de relato: 01-01-2022 a 31-12-2022

Tipo de Receita (1)	Disposições Legais (2)	Finalidade (3)	Entidade Financiadora (4)	Receita Prevista (5)	Receita Recebida (6)	Receita Prevista e não Recebida (7)=(5) - (6)	Devolução Ocorrida no Exercício (8)	Obs.
<b>Transferência Correntes</b>								
06030101		Fundo de Equilíbrio Financeiro		3.419.741,00	3.419.741,00	0,00		
06030102		Fundo Social Municipal		58.927,00	58.927,00	0,00		
06030103	OE/Lei das Finanças Locais	Participação Variável no IRS		44.334,00	44.334,00	0,00		
06030107		Participação do IVA	DGAL	29.702,81	29.702,81	0,00		
	Transferência de Competências - Lei 50/2018	Fundo de Financiamento da Descentralização		250.135,55	257.857,86	-7.722,31		
06030106		Transferência de Competências - (âmbito educação)	Instituto de Gestão Financeira da Educação, IP	124.537,19	124.537,19	0,00		
	Despacho conj. GSEO 07/06	Transferência de Competências - (âmbito Ação social)	Instituto de Gestão Financeira da Segurança Social, IP	12.637,26	12.637,26	0,00		
	Regime Eleitoral	Recenseamento Eleitoral / Eleições	Secretaria-Geral da Administração Interna	4.500,00	2.840,74	1.659,26		
	Despacho n.º9265-B/2013 do Ministério da Educação e Ciência	Atividade de Enriquecimento Curricular		30.000,00	7.627,38	22.372,62		
		Generalização de refeições - 1º ciclo	DGEsTE-Direção Geral dos Estabelecimentos Escolar	3.000,00	1.133,33	1.866,67		
	DL - 147/97, de 11 de junho	Pré-Escolar (Assistentes Operacionais)		25.000,00	26.320,39	-1.320,39		
06030199		Pré-Escolar (Comp. de Apoio à família)		32.000,00	16.795,02	15.204,98		
	Lei n.º20/2009, 12 de maio	Gabinete Florestal		42.000,00	31.579,00	10.421,00		
	DL-109/2009, 15 de maio	Sapadores Florestais	Instituto da Conservação da Natureza e Florestas	160.000,00	128.500,00	31.500,00		
	Art.º103 da LOE/2022	Subvenção adicional específica do FSM	DGAL	0,00	32.345,00	-32.345,00		
	Acordo de colaboração entre o Município de Fronteira e Agrupamento de escola	Refeições Escolares	Agrupamento de Escolas Básica de Fronteira	0,00	18.675,66	-18.675,66		
	Programa Operacional Regional do Alentejo - Portugal 2020	Modernização Administrativa	Inst. Gestão Financeira Seg. Social	77.300,00	6.706,23	70.593,77		
060306	POISE	PEPAL		44.710,00	0,00	44.710,00		
	FSUE	Emergência de saúde Pública da doença COVID-19	Agência para o desenvolvimento e Coesão, IP	57.490,00	54.616,17	2.873,83		

06030701		Transferência de Competências - Lei 50/2018		10,00	0,00	10,00	
06030799	Aviso n.º20226/2019	Apoio a viatura elétrica	Fundo Ambiental	23.000,00	0,00	23.000,00	
060309	DL n.º3332-B2000, 30 de dez	CPCJ de Fronteira	Comissão de Prom. Dos direitos e prot das crianças e jovens	11.000,00	9.665,52	1.334,48	
	Portaria n.º128/2009, de 30 janeiro	Apoio a desempregados	Inst. Do Emprego e formação profissional, IP	10.000,00	20.577,99	-10.577,99	
06050101		Administração Local - Municípios		10,00	0,00	10,00	
06050102	Acordo de colaboração entre o Município de Fronteira e Freguesia de Fronteira	Delegação de Competências- Apoio a desempregados	Freguesia de Fronteira	5.000,00	0,00	5.000,00	
06050104	Acordo de colaboração entre o Município de Fronteira e CIMAA	SAMA	Comunidade Intermunicipal do Alto Alentejo	100,00	0,00	100,00	
<b>Total das Transferências Correntes</b>				<b>4.465.134,81</b>	<b>4.305.119,55</b>	<b>160.015,26</b>	

**Transferência de Capital**

10030101		Fundo de Equilíbrio Financeiro	DGAL	290.103,00	290.103,00	0,00	
10030104		Cooperação Técnica e Financeira		10,00	0,00	10,00	
1003010501	OE/Lei das Finanças Locais	Art.º35, n.º3 da Lei n.º73/2013		193.938,00	193.938,00	0,00	
10030106		Transferência de Competências - Lei 50/2018		10,00	0,00	10,00	
100307	Programa Operacional Regional do Alentejo - Portugal 2020	Req. Esp.Envol da Escola V. Seda		3.042,00		3.042,00	
		Ecopista Atoleiros/Sulfurea		10.471,00		10.471,00	
		Largo D. Manuel I		21.500,00		21.500,00	
		Entrada Nascente Fronteira		416.500,00	375.463,08	41.036,92	
		Req. Largo Espírito Santo		2.960,00		2.960,00	
		Circuito Pedonal de Fronteira		19.736,00		19.736,00	
		Req. Do Largo 25 de Abril em C.Vide		5.085,00		5.085,00	
		Largo Heróis da Pátria		9.260,00		9.260,00	
		Req. Da Est CP de Fronteira		24.200,00		24.200,00	
		Variante Norte EN245		13.040,00		13.040,00	
		Circuito pedonal de Cabeço de Vide		18.700,00	7.732,05	10.967,95	
		Albergue de Cabeço de Vide		109.200,00	89.501,11	19.698,89	
Centro Polivalente de atividades sociais		419.911,00	220.336,62	199.574,38			
Reab. Escola Básica de C. Vide		5.721,00		5.721,00			
Entrada Nascente Fronteira - 2ªFase		376.266,00	71.640,85	304.625,15			

10030801	Transferência de Competências - Lei 50/2018		10,00	0,00	10,00	
10030899	DL-109/2009, 15 de maio	Apoio Equipamento Sapadores	4.000,00	0,00	4.000,00	
	Aviso n.20226/2019	Posto de carregador elétrico	1.600,00	0,00	1.600,00	
100501	Programa Operacional Regional do Alentejo - Portugal 2020	Cartografia Digital - Otalex C	10,00	0,00	10,00	
<b>Total das Transferências de Capital</b>			<b>1.945.273,00</b>	<b>1.248.714,71</b>	<b>696.558,29</b>	
<b>Subsídios</b>						
<b>Total dos Subsídios</b>			<b>0</b>	<b>0</b>	<b>0</b>	



# Transferências e Subsídios concedidos

## Município de Fronteira

Ano: 2022

do período findo em 31 de Dezembro de 2022

Euros

Tipo de Despesa	Disposições Legais	Finalidade	Entidade Beneficiária	Despesas Orçamentadas	Despesas autorizadas	Despesas pagas	Despesas autorizadas e não pagas	Devolução ocorrida no exercício	Observações
<b>Transferências correntes</b>									
040501 - Continente	Considerando o ciclo de autorização da despesa pública constante, designadamente, do disposto, no artigo 22.º do RAPE, aprovado pelo Decreto-Lei n.º 155/92, de 28 de julho, no artigo 7.º, n.º 3 do Decreto-Lei n.º 127/2012, de 21 de junho, nos artigos	Candidatura POAT Barragem do Pisão - Comparticipação do Município de Fronteira	Comunidade Intermunicipal do Alto Alentejo	49.970,00	5.453,00	5.453,00	0,00	0,00	
040501 - Continente	Considerando o ciclo de autorização da despesa pública constante, designadamente, do disposto, no artigo 22.º do RAPE, aprovado pelo Decreto-Lei n.º 155/92, de 28 de julho, no artigo 7.º, n.º 3 do Decreto-Lei n.º 127/2012, de 21 de junho	Candidatura ao POISE, operações 1.06 - Apoio técnico à elaboração e monitorização da execução e avaliação dos PLANOS PARA IGUALDADE	Comunidade Intermunicipal do Alto Alentejo	49.970,00	3.277,74	3.277,74	0,00	0,00	
040501 - Continente	Considerando o ciclo de autorização da despesa pública constante, designadamente, do disposto, no artigo 22.º do RAPE, aprovado pelo Decreto-Lei n.º 155/92, de 28 de julho, no artigo 7.º, n.º 3 do Decreto-Lei n.º 127/2012, de 21 de junho	Candidatura n.º POSEUR-03-2215-FC-000167 - Detecção e combate à espécie exótica invasora Vespa velutina no Alto Alentejo	Comunidade Intermunicipal do Alto Alentejo	49.970,00	218,31	218,31	0,00	0,00	
040501 - Continente	Projecto Intermunicipal CIMAA - MUNICIPIOS - REDE PROMOÇÃO - PEDIAA, CARTAS EDUCATIVAS	MUNICIPIOS - REDE PROMOÇÃO - PEDIAA, CARTAS EDUCATIVAS	Comunidade Intermunicipal do Alto Alentejo	49.970,00	1.309,21	1.309,21	0,00	0,00	
040501 - Continente	Operação ALT20-09-5762-FSE-000021 - Observatório de Transformação Digital (MunLab)- Comunidade Intermunicipal do Alto Alentejo	Observatório de Transformação Digital (MunLab)	Comunidade Intermunicipal do Alto Alentejo	49.970,00	1.640,73	1.640,73	0,00	0,00	
040501 - Continente	Considerando o ciclo de autorização da despesa pública constante, designadamente, do disposto, no artigo 22.º do RAPE, aprovado pelo Decreto-Lei n.º 155/92, de 28 de julho, no artigo 7.º, n.º 3 do Decreto-Lei n.º 127/2012, de 21 de junho	Reprogramação PROVERE InMotion 2021 - 2022	Comunidade Intermunicipal do Alto Alentejo	49.970,00	2.500,00	2.500,00	0,00	0,00	
040501 - Continente	Lei n.º 75/2013, art.n.º 23	Protocolo de Delegação de Competências entre o Município de Fronteira e a Freguesia de Cabeço de Vide	Freguesia de Cabeço de Vide	49.970,00	25.000,00	25.000,00	0,00	0,00	
040501 - Continente	Lei n.º 75/2013, art.n.º 23	Protocolo de Delegação de Competências entre o Município de Fronteira e a Freguesia de Fronteira	Freguesia de Fronteira	49.970,00	1.213,78	1.213,78	0,00	0,00	

# Transferências e Subsídios concedidos

## Município de Fronteira

Ano: 2022

do período findo em 31 de Dezembro de 2022

Euros

Tipo de Despesa	Disposições Legais	Finalidade	Entidade Beneficiária	Despesas Orçamentadas	Despesas autorizadas	Despesas pagas	Despesas autorizadas e não pagas	Devolução ocorrida no exercício	Observações
<b>Transferências correntes</b>									
040701 - Instituições sem fins lucrativos	Deliberação da Câmara em reunião de 28 de Junho	A.J.V. S. - Apoio Financeiro Para a Organização Festas em Honra da N.ª Senhora da Assunção dias 9 e 10 de Julho	A.J.V.S - Associação da Juventude de Vale de Seda	298.300,00	6.000,00	6.000,00	0,00	0,00	
040701 - Instituições sem fins lucrativos	N.º2 do Art.23.º da Lei N.º75/2013 de 12 de Setembro, no âmbito da Educação, Ensino e Formação Profissional	Protocolo de colaboração CEI e IEFP	ADI-TC Terras Condestável Associação Des. Integrado ADI-TC Terras Condestável Associação Des. Integrado	298.300,00	44.037,63	43.600,00	437,63	0,00	
040701 - Instituições sem fins lucrativos	Lei n.º75/2013, Art.º n.º23	Estratégia de Combate à Violência Doméstica e de Género	Aleitejo sem Fronteiras - Clube de Balonismo	298.300,00	7.000,00	7.000,00	0,00	0,00	
040701 - Instituições sem fins lucrativos	Art.33 n.º1 al.u) Lei n.º75/2013	Apoio Financeiro _ Aceleradas Videnses_ Passeio Motorizado realização 11-06-2022	APAV - Associação Portuguesa de Apoio à Vítima Associação Aceleradas Vidense	298.300,00	2.000,00	2.000,00	0,00	0,00	
040701 - Instituições sem fins lucrativos	Regulamento Kit do Bebê	Comparticipação Financeira Kit do Associação Dignitude Bebê	Associação Dignitude	298.300,00	506,30	506,30	0,00	0,00	
040701 - Instituições sem fins lucrativos	Regulamento Cartão do Idoso	Comparticipação Financeira Cartão do Idoso	Associação Dignitude	298.300,00	1.659,10	1.659,10	0,00	0,00	
040701 - Instituições sem fins lucrativos	Lei n.º75/2013, Art.º33 N.º1, Alinea U) e V)	Protocolo de Colaboração _ Despesas de Pessoal e Serviços de Prevenção Ambulâncias.	Associação H.Bombeiros Voluntários Fronteira	298.300,00	48.000,00	48.000,00	0,00	0,00	
040701 - Instituições sem fins lucrativos	Lei n.º75/2013, Art.º33, N.º1 Alinea U) e V)	Protocolo de Contratação e Financiamento das Equipas de Intervenção Permantemente.	Associação H.Bombeiros Voluntários Fronteira	298.300,00	39.000,00	39.000,00	0,00	0,00	
040701 - Instituições sem fins lucrativos	Regulamento Interno Cartão do Idoso	Comparticipação Financeira Cartão do Idoso	Associação Nacional das Farmácias	298.300,00	55.303,34	55.303,34	0,00	0,00	
040701 - Instituições sem fins lucrativos	Regulamento Interno Kit Bebê	Comparticipação Financeira Kit Bebê	Associação Nacional das Farmácias	298.300,00	16.875,56	16.875,56	0,00	0,00	
040701 - Instituições sem fins lucrativos	Art.33 n.º1 al.u) Lei n.º75/2013	Subsídio para a época desportiva 21/22	Atletico Clube Fronteirense	298.300,00	30.000,00	30.000,00	0,00	0,00	
040701 - Instituições sem fins lucrativos	Art.33 n.º1 al.u) Lei n.º75/2013	Subsídio para a época desportiva 21/22	Atletico Clube Fronteirense	298.300,00	6.000,00	6.000,00	0,00	0,00	
040701 - Instituições sem fins lucrativos	Art.33 n.º1 al.u) Lei n.º75/2013	Apoio Financeiro Para realização de atividade "Baile da Pinha"	Grupo Desportivo e Comunitário de Vale de Maçeras	298.300,00	300,00	300,00	0,00	0,00	
040701 - Instituições sem fins lucrativos	Deliberação da Câmara em reunião de 13 de Junho	Apoio Financeiro Para a Organização Festas de Verão (Rancho Folclorico de Cabeço de Vide)	RANCHO FOLCLORICO DE CABEÇO DE VIDE	298.300,00	20.110,50	20.110,50	0,00	0,00	
040802 - Outras	Regulamento Municipal _Manuais Escolares_ DL N.º21 / 2019 de 30 de Janeiro, Artigo N.º33	Regulamento Interno _ Programa Creche Gratuita	Afonso Pavia Testa	241.297,00	76,60	76,60	0,00	0,00	
040802 - Outras	Regulamento Interno _ Programa Creche Gratuita	Regulamento Interno _ Programa Creche Gratuita	Alcino Manuel Antunes Cortesão	241.297,00	390,00	390,00	0,00	0,00	
040802 - Outras	Regulamento Municipal _Manuais Escolares_ DL N.º21 / 2019 de 30 de Janeiro, Artigo N.º33	Regulamento Municipal _Manuais Escolares_ DL N.º21 / 2019 de 30 de Janeiro, Artigo N.º33	Alexandra Emanuela Cozma	241.297,00	48,94	48,94	0,00	0,00	
040802 - Outras	Regulamento Municipal _Manuais Escolares_ DL N.º21 / 2019 de 30 de Janeiro, Artigo N.º33	Regulamento Municipal _Manuais Escolares_ DL N.º21 / 2019 de 30 de Janeiro, Artigo N.º33	Alexandre Alberto Rusu	241.297,00	90,82	90,82	0,00	0,00	

NOTA: Os compromissos sem entidade não são contabilizados neste mapa.



# Transferências e Subsídios concedidos

## Município de Fronteira

Ano: 2022  
do período findo em 31 de Dezembro de 2022

Euros

Tipo de Despesa	Disposições Legais	Finalidade	Entidade Beneficiária	Despesas Orçamentadas	Despesas autorizadas	Despesas pagas	Despesas autorizadas e não pagas	Devolução ocorrida no exercício	Observações
<b>Transferências correntes</b>									
040802 - Outras	Regulamento Municipal _Manuais Escolares_ de Janeiro, Artigo N.º33	Programa Creche Gratuita	Alice Mena Filipe Vaz	241.297,00	68,54	68,54	0,00	0,00	
040802 - Outras			Alina Simona Rusu	241.297,00	193,58	193,58	0,00	0,00	
040802 - Outras	Regulamento Municipal _Manuais Escolares_ de Janeiro, Artigo N.º33	Programa Creche Gratuita	Ana Filipa Cardoso Mourato	241.297,00	1.108,00	1.108,00	0,00	0,00	
040802 - Outras	Regulamento Municipal _Manuais Escolares_ de Janeiro, Artigo N.º33	Programa Creche Gratuita	Ana Filipa Cozma	241.297,00	27,72	27,72	0,00	0,00	
040802 - Outras	Regulamento Interno _Programa Creche Gratuita		Ana Isabel Espadinha Albardeiro	241.297,00	862,50	862,50	0,00	0,00	
040802 - Outras	Regulamento Interno _Programa Creche Gratuita		Ana Mafalda Alves Porto Dordio	241.297,00	1.108,04	1.108,04	0,00	0,00	
040802 - Outras	Regulamento Interno _Programa Creche Gratuita		Ana Maria Farinha Antunes da Silva	241.297,00	1.772,80	1.772,80	0,00	0,00	
040802 - Outras	Regulamento Interno _Programa Creche Gratuita		Ana Maria Farinha Antunes da Silva	241.297,00	3.102,40	3.102,40	0,00	0,00	
040802 - Outras	Regulamento Interno _Programa Creche Gratuita		Ana Paula Bizarro Branco	241.297,00	214,19	214,19	0,00	0,00	
040802 - Outras	Regulamento Interno _Programa Creche Gratuita		Ana Paula Bizarro Branco	241.297,00	514,02	514,02	0,00	0,00	
040802 - Outras	Regulamento Interno _Programa Creche Gratuita		Ana Paula Nisa Ferreira Macedo	241.297,00	5.318,40	5.318,40	0,00	0,00	
040802 - Outras	Regulamento Interno _Programa Creche Gratuita		Ana Rita Barradas Belezas Meira	241.297,00	2.216,00	2.216,00	0,00	0,00	
040802 - Outras	Regulamento Interno _Programa Creche Gratuita		Ana Rita Barradas Belezas Meira	241.297,00	2.659,20	2.659,20	0,00	0,00	
040802 - Outras	Regulamento Interno _Programa Creche Gratuita		Ana Sílvia Batista Pereira	241.297,00	320,43	320,43	0,00	0,00	
040802 - Outras	Regulamento Interno _Programa Creche Gratuita		Ana Sílvia Batista Pereira	241.297,00	291,30	291,30	0,00	0,00	
040802 - Outras	Regulamento Interno _Programa Creche Gratuita		Ana Sílvia Batista Pereira	241.297,00	291,30	291,30	0,00	0,00	
040802 - Outras	Regulamento Interno _Programa Creche Gratuita		Anabela de Jesus Mena Pereira	241.297,00	120,00	120,00	0,00	0,00	
040802 - Outras	Regulamento Interno _Programa Creche Gratuita		André Filipe Pinto Moreno	241.297,00	1.772,80	1.772,80	0,00	0,00	
040802 - Outras	Regulamento Interno _Programa Creche Gratuita		André Filipe Póvoa Raposo	241.297,00	16,72	16,72	0,00	0,00	
040802 - Outras	Regulamento Interno _Programa Manuais Escolares		Andreia Cristina da Silva Pereira	241.297,00	81,10	81,10	0,00	0,00	
040802 - Outras	Regulamento Interno _Programa Manuais Escolares		Angela Camilo Januário	241.297,00	3.102,40	3.102,40	0,00	0,00	
040802 - Outras	Regulamento Interno _Programa Manuais Escolares		Angela Camilo Januário	241.297,00	1.772,80	1.772,80	0,00	0,00	
040802 - Outras	Regulamento Interno _Programa Manuais Escolares		Antónia Maria Cabaço Ventura Mourato	241.297,00	2.216,00	2.216,00	0,00	0,00	
040802 - Outras	Regulamento Interno _Programa Manuais Escolares		Antónia Maria Cabaço Ventura Mourato	241.297,00	2.659,20	2.659,20	0,00	0,00	
040802 - Outras	Regulamento Interno _Programa Manuais Escolares		Antonio Domingos Santo Fialho	241.297,00	301,05	301,05	0,00	0,00	

F.B.J.

M. T. B. S. J.

# Transferências e Subsídios concedidos

## Município de Fronteira

Ano: 2022

do período findo em 31 de Dezembro de 2022

Euros

Tipo de Despesa	Disposições Legais	Finalidade	Entidade Beneficiária	Despesas Orçamentadas	Despesas autorizadas	Despesas pagas	Despesas autorizadas e não pagas	Devolução ocorrida no exercício	Observações
<b>Transferências correntes</b>									
040802 - Outras	Regulamento Municipal_Manuais Escolares_DL N.º21 / 2019 de 30 de Janeiro, Artigo N.º33	Manuais Escolares_	António Fontainhas Velez	241.297,00	86,18	86,18	0,00	0,00	
040802 - Outras	Regulamento Municipal_Manuais Escolares_DL N.º21 / 2019 de 30 de Janeiro, Artigo N.º33	Manuais Escolares_	António Luis Pinto Ferreira	241.297,00	1.772,80	1.772,80	0,00	0,00	
040802 - Outras	Regulamento Municipal_Manuais Escolares_DL N.º21 / 2019 de 30 de Janeiro, Artigo N.º33	Manuais Escolares_	António Maria Gonçalves Teixeira	241.297,00	81,10	81,10	0,00	0,00	
040802 - Outras	Regulamento Municipal_Manuais Escolares_DL N.º21 / 2019 de 30 de Janeiro, Artigo N.º33	Manuais Escolares_	Beatriz Correia Tobias de Oliveira	241.297,00	38,37	38,37	0,00	0,00	
040802 - Outras	Regulamento Municipal_Manuais Escolares_DL N.º21 / 2019 de 30 de Janeiro, Artigo N.º33	Manuais Escolares_	Beatriz Sofia Matias Barradas	241.297,00	75,74	75,74	0,00	0,00	
040802 - Outras	Regulamento Municipal_Manuais Escolares_DL N.º21 / 2019 de 30 de Janeiro, Artigo N.º33	Manuais Escolares_	Bruno Didáctica de Portalegre, Lda.	241.297,00	1.637,37	1.637,37	0,00	0,00	
040802 - Outras	Regulamento Municipal_Manuais Escolares_DL N.º21 / 2019 de 30 de Janeiro, Artigo N.º33	Manuais Escolares_	Bruna Cristina Silva	241.297,00	79,34	79,34	0,00	0,00	
040802 - Outras	Regulamento Municipal_Manuais Escolares_DL N.º21 / 2019 de 30 de Janeiro, Artigo N.º33	Manuais Escolares_	Carla Isabel Serpins Polquinhas	241.297,00	3.255,45	3.255,45	0,00	0,00	
040802 - Outras	Regulamento Municipal_Manuais Escolares_DL N.º21 / 2019 de 30 de Janeiro, Artigo N.º33	Manuais Escolares_	Carlos Alberto Camilo Moreno Ferreira	241.297,00	3.102,40	3.102,40	0,00	0,00	
040802 - Outras	Regulamento Municipal_Manuais Escolares_DL N.º21 / 2019 de 30 de Janeiro, Artigo N.º33	Manuais Escolares_	Carlos Alberto Camilo Moreno Ferreira	241.297,00	1.772,80	1.772,80	0,00	0,00	
040802 - Outras	Regulamento Municipal_Manuais Escolares_DL N.º21 / 2019 de 30 de Janeiro, Artigo N.º33	Manuais Escolares_	Carlos Francisco Ortiz Carrilho	241.297,00	47,03	47,03	0,00	0,00	
040802 - Outras	Regulamento Interno_Programa Manuais Escolares	Programa Manuais Escolares	Carlos Manuel Romano Madeira	241.297,00	66,89	66,89	0,00	0,00	
040802 - Outras	Regulamento Interno_Programa Manuais Escolares	Programa Manuais Escolares	Carlos Marques Delgado	241.297,00	76,60	76,60	0,00	0,00	
040802 - Outras	Regulamento Interno_Programa Manuais Escolares	Programa Manuais Escolares	Carlota Cabaço Baptista	241.297,00	38,37	38,37	0,00	0,00	
040802 - Outras	Regulamento Municipal_Manuais Escolares_DL N.º21 / 2019 de 30 de Janeiro, Artigo N.º33	Manuais Escolares_	Carminho de Jesus Mendes Vidigal Abegão	241.297,00	27,72	27,72	0,00	0,00	
040802 - Outras	Regulamento Municipal_Manuais Escolares_DL N.º21 / 2019 de 30 de Janeiro, Artigo N.º33	Manuais Escolares_	Carminho Maria Gonçalves Barroso	241.297,00	30,41	30,41	0,00	0,00	
040802 - Outras	Regulamento Municipal_Manuais Escolares_DL N.º21 / 2019 de 30 de Janeiro, Artigo N.º33	Manuais Escolares_	Carolina da Conceição de Brito Machado	241.297,00	1.949,59	1.949,59	0,00	0,00	
040802 - Outras	Regulamento Municipal_Manuais Escolares_DL N.º21 / 2019 de 30 de Janeiro, Artigo N.º33	Manuais Escolares_	Carolina Fontainhas Plamadela	241.297,00	38,37	38,37	0,00	0,00	
040802 - Outras	Regulamento Interno_Programa Manuais Escolares	Programa Manuais Escolares	Carolina Martins Varela	241.297,00	38,37	38,37	0,00	0,00	
040802 - Outras	Regulamento Interno_Programa Manuais Escolares	Programa Manuais Escolares	Carolina Neves Azevedo	241.297,00	47,03	47,03	0,00	0,00	
040802 - Outras	Regulamento Municipal_Manuais Escolares_DL N.º21 / 2019 de 30 de Janeiro, Artigo N.º33	Manuais Escolares_	Carolina Pereira	241.297,00	69,76	69,76	0,00	0,00	

NOTA: Os compromissos sem entidade não são contabilizados neste mapa.

# Transferências e Subsídios concedidos

## Município de Fronteira

Ano: 2022

do período findo em 31 de Dezembro de 2022.

Euro

Tipo de Despesa	Disposições Legais	Finalidade	Entidade Beneficiária	Despesas Orçamentadas	Despesas autorizadas	Despesas pagas	Despesas autorizadas e não pagas	Devolução ocorrida no exercício	Observações
<b>Transferências correntes</b>									
040802 - Outras	Regulamento Interno _ Programa Manuais Escolares	Programa Manuais Escolares	Catarina Rosa Marques Delgado	241.297,00	76,60	76,60	0,00	0,00	
040802 - Outras			CÁTIA RAQUEL CORREIA BOLAS	241.297,00	2.821,71	2.821,71	0,00	0,00	
040802 - Outras			Cidália do Céu Machado Godinho	241.297,00	869,66	869,66	0,00	0,00	
040802 - Outras	Regulamento Interno _ Programa Manuais Escolares	Programa Manuais Escolares	Constança Rocha Santos	241.297,00	49,98	49,98	0,00	0,00	
040802 - Outras			Cristiana do Carmo Guerra Malanho	241.297,00	2.216,00	2.216,00	0,00	0,00	
040802 - Outras			Cristiana do Carmo Guerra Malanho	241.297,00	2.659,20	2.659,20	0,00	0,00	
040802 - Outras	Regulamento Interno _ Programa Manuais Escolares	Programa Manuais Escolares	Cristina Isabel Cabaço Baptista	241.297,00	77,06	77,06	0,00	0,00	
040802 - Outras	Regulamento Municipal _Manuais Escolares Escolares_DL N.º21 / 2019 de 30 de Janeiro, Artigo N.º33	Programa Manuais Escolares	Daniel Benjamin Vancea	241.297,00	79,34	79,34	0,00	0,00	
040802 - Outras			Daniel Filipe Monteiro Januário	241.297,00	1.108,00	1.108,00	0,00	0,00	
040802 - Outras	Regulamento Municipal _Manuais Escolares Escolares_DL N.º21 / 2019 de 30 de Janeiro, Artigo N.º33	Programa Manuais Escolares	Daniel Macedo	241.297,00	30,41	30,41	0,00	0,00	
040802 - Outras	Regulamento Municipal _Manuais Escolares Escolares_DL N.º21 / 2019 de 30 de Janeiro, Artigo N.º33	Programa Manuais Escolares	Daniel Malanho Calado	241.297,00	38,37	38,37	0,00	0,00	
040802 - Outras	Regulamento Municipal _Manuais Escolares Escolares_DL N.º21 / 2019 de 30 de Janeiro, Artigo N.º33	Programa Manuais Escolares	Daniela Godinho Sardinheiro	241.297,00	30,41	30,41	0,00	0,00	
040802 - Outras	Regulamento Municipal _Manuais Escolares Escolares_DL N.º21 / 2019 de 30 de Janeiro, Artigo N.º33	Programa Manuais Escolares	Dara Cristina Correia Calhau	241.297,00	77,07	77,07	0,00	0,00	
040802 - Outras	Regulamento Municipal _Manuais Escolares Escolares_DL N.º21 / 2019 de 30 de Janeiro, Artigo N.º33	Programa Manuais Escolares	David Miguel Silveira Garcia	241.297,00	30,41	30,41	0,00	0,00	
040802 - Outras	Regulamento Municipal _Manuais Escolares Escolares_DL N.º21 / 2019 de 30 de Janeiro, Artigo N.º33	Programa Manuais Escolares	Delmira Maria Fontainhas Danta	241.297,00	161,54	161,54	0,00	0,00	
040802 - Outras	Regulamento Municipal _Manuais Escolares Escolares_DL N.º21 / 2019 de 30 de Janeiro, Artigo N.º33	Programa Manuais Escolares	Dinis Afonso Silveira Matias	241.297,00	38,37	38,37	0,00	0,00	
040802 - Outras	Regulamento Municipal _Manuais Escolares Escolares_DL N.º21 / 2019 de 30 de Janeiro, Artigo N.º33	Programa Manuais Escolares	Dinis Bragança Cardoso	241.297,00	56,64	56,64	0,00	0,00	
040802 - Outras	Regulamento Municipal _Manuais Escolares Escolares_DL N.º21 / 2019 de 30 de Janeiro, Artigo N.º33	Programa Manuais Escolares	Diogo Branquinho Trindade	241.297,00	72,00	72,00	0,00	0,00	
040802 - Outras	Regulamento Municipal _Manuais Escolares Escolares_DL N.º21 / 2019 de 30 de Janeiro, Artigo N.º33	Programa Manuais Escolares	Diogo Lopes da Silva	241.297,00	27,72	27,72	0,00	0,00	
040802 - Outras	Regulamento Municipal _Manuais Escolares Escolares_DL N.º21 / 2019 de 30 de Janeiro, Artigo N.º33	Programa Manuais Escolares	Donzêlica da Conceição Garcia Rodrigues	241.297,00	1.584,09	1.584,09	0,00	0,00	
040802 - Outras	Regulamento Municipal _Manuais Escolares Escolares_DL N.º21 / 2019 de 30 de Janeiro, Artigo N.º33	Programa Manuais Escolares	Duarte da Conceição Malanho	241.297,00	38,37	38,37	0,00	0,00	

NOTA: Os compromissos sem entidade não são contabilizados neste mapa.

# Transferências e Subsídios concedidos

## Município de Fronteira

Ano: 2022

do período findo em 31 de Dezembro de 2022

Euro:

Tipo de Despesa	Disposições Legais	Finalidade	Entidade Beneficiária	Despesas Orçamentadas	Despesas autorizadas	Despesas pagas	Despesas autorizadas e não pagas	Devolução ocorrida no exercício	Observações
040802 - Outras	Regulamento Municipal _Manuais Manuais Escolares Escolares_DL N.º21 / 2019 de 30 de Janeiro, Artigo N.º33	Manuais Escolares	Duarte Delgado Quaresma	241.297,00	56,64	56,64	0,00	0,00	
040802 - Outras	Regulamento Interno _ Programa Manuais Escolares	Manuais Escolares	Duarte Miguel Barroso Monteiro	241.297,00	79,43	79,43	0,00	0,00	
040802 - Outras	Regulamento Municipal _Manuais Escolares Escolares_DL N.º21 / 2019 de 30 de Janeiro, Artigo N.º33	Manuais Escolares	Eduardo Flaviu Rusu	241.297,00	90,82	90,82	0,00	0,00	
040802 - Outras	Regulamento Municipal _Manuais Escolares, Escolares_DL N.º21 / 2019 de 30 de Janeiro, Artigo N.º33	Manuais Escolares	Emilia Maria Prezado Manteiga Correia	241.297,00	1.520,38	1.520,38	0,00	0,00	
040802 - Outras	Regulamento Municipal _Manuais Escolares, Escolares_DL N.º21 / 2019 de 30 de Janeiro, Artigo N.º33	Manuais Escolares	Emilio Manuel Machado Velez Pernão	241.297,00	301,05	301,05	0,00	0,00	
040802 - Outras	Regulamento Municipal _Manuais Escolares, Escolares_DL N.º21 / 2019 de 30 de Janeiro, Artigo N.º33	Manuais Escolares	Erica Sofia Pinto	241.297,00	28,41	28,41	0,00	0,00	
040802 - Outras	Regulamento Municipal _Manuais Escolares, Escolares_DL N.º21 / 2019 de 30 de Janeiro, Artigo N.º33	Manuais Escolares	Ernelinda Castelinho Fouto	241.297,00	3.102,40	3.102,40	0,00	0,00	
040802 - Outras	Regulamento Municipal _Manuais Escolares, Escolares_DL N.º21 / 2019 de 30 de Janeiro, Artigo N.º33	Manuais Escolares	Ernelinda Castelinho Fouto	241.297,00	1.772,80	1.772,80	0,00	0,00	
040802 - Outras	Regulamento Municipal _Manuais Escolares, Escolares_DL N.º21 / 2019 de 30 de Janeiro, Artigo N.º33	Manuais Escolares	Fátima das Candeias M. Pereira Machado	241.297,00	1.758,97	1.758,97	0,00	0,00	
040802 - Outras	Regulamento Municipal _Manuais Escolares, Escolares_DL N.º21 / 2019 de 30 de Janeiro, Artigo N.º33	Manuais Escolares	Filipa Isabel da Silva Oliveira	241.297,00	76,60	76,60	0,00	0,00	
040802 - Outras	Regulamento Municipal _Manuais Escolares, Escolares_DL N.º21 / 2019 de 30 de Janeiro, Artigo N.º33	Manuais Escolares	Filipe Brandão Daniel	241.297,00	47,00	47,00	0,00	0,00	
040802 - Outras	Regulamento Municipal _Manuais Escolares, Escolares_DL N.º21 / 2019 de 30 de Janeiro, Artigo N.º33	Manuais Escolares	Filipe Duarte Campos Godinho Mendes	241.297,00	95,58	95,58	0,00	0,00	
040802 - Outras	Regulamento Interno _ Programa Manuais Escolares	Manuais Escolares	Filipe Duarte Martins Galveia	241.297,00	3.102,40	3.102,40	0,00	0,00	
040802 - Outras	Regulamento Municipal _Manuais Escolares, Escolares_DL N.º21 / 2019 de 30 de Janeiro, Artigo N.º33	Manuais Escolares	Filipe Duarte Martins Galveia	241.297,00	1.772,80	1.772,80	0,00	0,00	
040802 - Outras	Regulamento Municipal _Manuais Escolares, Escolares_DL N.º21 / 2019 de 30 de Janeiro, Artigo N.º33	Manuais Escolares	Filipe José Morais Garcia	241.297,00	1.772,80	1.772,80	0,00	0,00	
040802 - Outras	Regulamento Interno _ Programa Manuais Escolares	Manuais Escolares	Filomena Canhão da Silva Moreira	241.297,00	67,18	67,18	0,00	0,00	
040802 - Outras	Regulamento Municipal _Manuais Escolares, Escolares_DL N.º21 / 2019 de 30 de Janeiro, Artigo N.º33	Manuais Escolares	Francisca Maria Velez Ferreira	241.297,00	30,41	30,41	0,00	0,00	
040802 - Outras	Regulamento Interno _ Programa Manuais Escolares	Manuais Escolares	Francisca Rodrigues Dias	241.297,00	47,03	47,03	0,00	0,00	
040802 - Outras	Regulamento Municipal _Manuais Escolares, Escolares_DL N.º21 / 2019 de 30 de Janeiro, Artigo N.º33	Manuais Escolares	Francisco Gabriel Batista Duarte	241.297,00	38,37	38,37	0,00	0,00	
040802 - Outras	Regulamento Interno _ Programa Manuais Escolares	Manuais Escolares	Francisco José Dias Cabaço	241.297,00	79,34	79,34	0,00	0,00	
040802 - Outras	Regulamento Municipal _Manuais Escolares, Escolares_DL N.º21 / 2019 de 30 de Janeiro, Artigo N.º33	Manuais Escolares	Francisco Maria Pereira Mendes	241.297,00	47,57	47,57	0,00	0,00	
040802 - Outras	Regulamento Interno _ Programa Manuais Escolares	Manuais Escolares	FRANCISCO MARTIM MARCHÃO RODRIGUES	241.297,00	27,72	27,72	0,00	0,00	

# Transferências e Subsídios concedidos

## Município de Fronteira

Ano: 2022  
do período findo em 31 de Dezembro de 2022  
Euros

Tipo de Despesa	Disposições Legais	Finalidade	Entidade Beneficiária	Despesas Orçamentadas	Despesas autorizadas	Despesas pagas	Despesas autorizadas e não pagas	Devolução ocorrida no exercício	Observações
<b>Transferências correntes</b>									
040802 - Outras	Atribuição de caderno de atividades_Regulamento Interno	Atribuição de caderno de atividades	Francisco Miguel Mendes Vidigal	241.297,00	48,94	48,94	0,00	0,00	
040802 - Outras	Regulamento Interno _Programa Manuais Escolares	_ Programa Manuais Escolares	Abegão Gabriel Filipe Moreno Margalho	241.297,00	57,97	57,97	0,00	0,00	
040802 - Outras	Regulamento Municipal _Manuais Escolares DL N.º21 / 2019 de 30	Manuais Escolares	Gabriela Alexandra Batista Duarte	241.297,00	79,43	79,43	0,00	0,00	
040802 - Outras	de Janeiro, Artigo N.º33								
040802 - Outras	Regulamento Municipal _Manuais Escolares DL N.º21 / 2019 de 30	_Manuais Escolare	Gonçalo Filipe Correia Pires	241.297,00	76,60	76,60	0,00	0,00	
040802 - Outras	de Janeiro, Artigo N.º33								
040802 - Outras	Regulamento Municipal _Manuais Escolares DL N.º21 / 2019 de 30	Manuais Escolares	Gonçalo Manuel Barreiros Veiga	241.297,00	5.318,40	5.318,40	0,00	0,00	
040802 - Outras	de Janeiro, Artigo N.º33								
040802 - Outras	Regulamento Municipal _Manuais Escolares DL N.º21 / 2019 de 30	Manuais Escolares	Guilherme Moreira Paixão	241.297,00	47,03	47,03	0,00	0,00	
040802 - Outras	de Janeiro, Artigo N.º33								
040802 - Outras	Regulamento Municipal _Manuais Escolares DL N.º21 / 2019 de 30	Manuais Escolares	Gustavo Duarte Campos Godinho Mendes	241.297,00	49,49	49,49	0,00	0,00	
040802 - Outras	de Janeiro, Artigo N.º33								
040802 - Outras	Regulamento Municipal _Manuais Escolares DL N.º21 / 2019 de 30	Manuais Escolares	Gustavo Manuel Sapeta Machado	241.297,00	56,64	56,64	0,00	0,00	
040802 - Outras	de Janeiro, Artigo N.º33								
040802 - Outras	Regulamento Interno _Programa Creche Gratuita	Programa Creche Gratuita	Helder Silverio Palmela Galveia	241.297,00	311,96	311,96	0,00	0,00	
040802 - Outras	Pedro dos Santos Diogo Pereira								
040802 - Outras	Regulamento Interno _Programa Creche Gratuita	Programa Creche Gratuita	Helder Silverio Palmela Galveia	241.297,00	325,00	325,00	0,00	0,00	
040802 - Outras	de Janeiro, Artigo N.º33								
040802 - Outras	Regulamento Municipal _Manuais Escolares DL N.º21 / 2019 de 30	Manuais Escolares	Helena Maria Martins Lé da Cruz	241.297,00	377,62	377,62	0,00	0,00	
040802 - Outras	de Janeiro, Artigo N.º33								
040802 - Outras	Regulamento Interno _Programa Manuais Escolares	Programa Manuais Escolares	Hugo Miguel Mulano Póvoa	241.297,00	49,32	49,32	0,00	0,00	
040802 - Outras	de Janeiro, Artigo N.º33								
040802 - Outras	Regulamento Interno _Programa Manuais Escolares	Programa Manuais Escolares	Inês Ananias Almeida	241.297,00	81,10	81,10	0,00	0,00	
040802 - Outras	de Janeiro, Artigo N.º33								
040802 - Outras	Regulamento Municipal _Manuais Escolares DL N.º21 / 2019 de 30	Manuais Escolares	Inês Coelho Amaral	241.297,00	79,34	79,34	0,00	0,00	
040802 - Outras	de Janeiro, Artigo N.º33								
040802 - Outras	Regulamento Interno _Programa Manuais Escolares	Programa Manuais Escolares	Inês Filipa Mota Mourato	241.297,00	56,62	56,62	0,00	0,00	
040802 - Outras	de Janeiro, Artigo N.º33								
040802 - Outras	Regulamento Municipal _Manuais Escolares DL N.º21 / 2019 de 30	Manuais Escolares	Inês Godinho Tavares	241.297,00	1.679,07	1.679,07	0,00	0,00	
040802 - Outras	de Janeiro, Artigo N.º33								
040802 - Outras	Regulamento Municipal _Manuais Escolares DL N.º21 / 2019 de 30	Manuais Escolares	Inês Lachica Henriques	241.297,00	77,07	77,07	0,00	0,00	
040802 - Outras	de Janeiro, Artigo N.º33								
040802 - Outras	Regulamento Municipal _Manuais Escolares DL N.º21 / 2019 de 30	Manuais Escolares	Inês Sofia Capão Cabaço	241.297,00	48,93	48,93	0,00	0,00	
040802 - Outras	de Janeiro, Artigo N.º33								
040802 - Outras	Regulamento Municipal _Manuais Escolares DL N.º21 / 2019 de 30	Manuais Escolares	Inês Sofia Matias Barradas	241.297,00	90,82	90,82	0,00	0,00	
040802 - Outras	de Janeiro, Artigo N.º33								
040802 - Outras	Regulamento Municipal _Manuais Escolares DL N.º21 / 2019 de 30	Manuais Escolares	Joana Alves Calado	241.297,00	49,45	49,45	0,00	0,00	
040802 - Outras	de Janeiro, Artigo N.º33								

# Transferências e Subsídios concedidos

## Município de Fronteira

Ano: 2022  
do período findo em 31 de Dezembro de 2022

Euro

Tipo de Despesa	Disposições Legais	Finalidade	Entidade Beneficiária	Despesas Orçamentadas	Despesas autorizadas	Despesas pagas	Despesas autorizadas e não pagas	Devolução ocorrida no exercício	Observações
<b>Transferências correntes</b>									
040802 - Outras	Regulamento Municipal _Manuais Regulamento Municipal _Manuais Escolares_DL N.º21 / 2019 de 30 Escolares de Janeiro, Artigo N.º33	Regulamento Municipal _Manuais Escolares	Joana Correia Tobias de Oliveira	241.297,00	68,33	68,33	0,00	0,00	
040802 - Outras	Regulamento Municipal _Manuais Escolares_DL N.º21 / 2019 de 30 de Janeiro, Artigo N.º33	_Manuais Escolares	Joana Isabel Correia Pires	241.297,00	30,41	30,41	0,00	0,00	
040802 - Outras	Regulamento Municipal _Manuais Escolares_DL N.º21 / 2019 de 30 de Janeiro, Artigo N.º33	_Manuais Escolares	Joana Póvoa Raposo	241.297,00	27,72	27,72	0,00	0,00	
040802 - Outras	Regulamento Interno _Programa Creche Gratuituita	Programa Creche Gratuituita	Joana Ribeiro Gonçalves Sapeta	241.297,00	275,22	275,22	0,00	0,00	
040802 - Outras	Regulamento Interno _Programa Creche Gratuituita - Jade Isabel Sapeta Monteiro	Programa Creche Grattuita	Joana Ribeiro Gonçalves Sapeta	241.297,00	425,86	425,86	0,00	0,00	
040802 - Outras	Regulamento Municipal _Manuais Escolares_DL N.º21 / 2019 de 30 de Janeiro, Artigo N.º33	Manuais Escolares	Joao Antonio Figueira	241.297,00	3.250,68	3.250,68	0,00	0,00	
040802 - Outras	Regulamento Interno _Programa Creche Gratuituita	Programa Creche Gratuituita	João Dinis Brancquinho Charrua de Sousa Martins	241.297,00	56,62	56,62	0,00	0,00	
040802 - Outras	Regulamento Interno _Programa Creche Gratuituita	Programa Creche Gratuituita	João Duarte Romão Grilo	241.297,00	300,00	300,00	0,00	0,00	
040802 - Outras	Regulamento Interno do Município de Fronteira- Programa Creche Gratuituita	Programa Creche Gratuituita	João Duarte Romão Grilo	241.297,00	360,00	360,00	0,00	0,00	
040802 - Outras	Regulamento Interno _Programa Creche Gratuituita - Jade Isabel Sapeta Monteiro	Programa Creche Gratuituita	João Duarte Romão Grilo	241.297,00	360,00	360,00	0,00	0,00	
040802 - Outras	Regulamento Municipal _Manuais Escolares_DL N.º21 / 2019 de 30 de Janeiro, Artigo N.º33	Manuais Escolares	João Fernando Ferro Carrilho	241.297,00	79,34	79,34	0,00	0,00	
040802 - Outras	Regulamento Interno _Atribuição de Manuais Escolares	Atribuição de Manuais Escolares	João Filipe Vicência Rodrigues	241.297,00	70,76	70,76	0,00	0,00	
040802 - Outras	Regulamento Municipal _Manuais Escolares_DL N.º21 / 2019 de 30 de Janeiro, Artigo N.º33	Manuais Escolares	João José Martins Beijinho	241.297,00	2.162,75	2.162,75	0,00	0,00	
040802 - Outras	Regulamento Interno _Atribuição de Manuais Escolares	Atribuição de Manuais Escolares	João Miguel Capão Cabaço	241.297,00	30,40	30,40	0,00	0,00	
040802 - Outras	Regulamento Municipal _Manuais Escolares_DL N.º21 / 2019 de 30 de Janeiro, Artigo N.º33	Manuais Escolares	João Miguel Moreno Sousa	241.297,00	90,82	90,82	0,00	0,00	
040802 - Outras	Regulamento Interno _Programa Creche Gratuituita - Jade Isabel Sapeta Monteiro	Manuais Escolares	Joaquim António dos Santos Domingues	241.297,00	3.102,40	3.102,40	0,00	0,00	
040802 - Outras	Regulamento Municipal _Manuais Escolares_DL N.º21 / 2019 de 30 de Janeiro, Artigo N.º33	Manuais Escolares	Joaquim António dos Santos Domingues	241.297,00	1.772,80	1.772,80	0,00	0,00	
040802 - Outras	Regulamento Interno _Programa Creche Gratuituita - Jade Isabel Sapeta Monteiro	Manuais Escolares	Joaquim Miguel Calhau Correia	241.297,00	1.475,85	1.475,85	0,00	0,00	
040802 - Outras	Regulamento Interno _Programa Creche Gratuituita - Jade Isabel Sapeta Monteiro	Manuais Escolares	Jorge Alexandre Serrano Pereira Pinheiro	241.297,00	886,40	886,40	0,00	0,00	
040802 - Outras	Regulamento Interno _Programa Creche Gratuituita - Jade Isabel Sapeta Monteiro	Manuais Escolares	Jorge Manuel Leitão Romano Machado	241.297,00	301,05	301,05	0,00	0,00	
040802 - Outras	Regulamento Interno _Programa Creche Gratuituita - Jade Isabel Sapeta Monteiro	Manuais Escolares	José António Brito Machado	241.297,00	715,00	715,00	0,00	0,00	

-121-

NOTA: Os compromissos sem entidade não são contabilizados neste mapa.

# Transferências e Subsídios concedidos

## Município de Fronteira

do período findo em 31 de Dezembro de 2022

Euro

Tipo de Despesa	Disposições Legais	Finalidade	Entidade Beneficiária	Despesas Orçamentadas	Despesas autorizadas	Despesas pagas	Despesas autorizadas e não pagas	Devolução ocorrida no exercício	Observações
<b>Transferências correntes</b>									
040802 - Outras	Regulamento Interno - Programa - Programa Creche Gratuita Creche Gratuita	Programa Creche Gratuita	José António Brito Machado	241.297,00	390,00	390,00	0,00	0,00	
040802 - Outras	Regulamento Interno - Programa Creche Gratuita	Programa Creche Gratuita	José Rafael Sequeira Antunes	241.297,00	205,80	205,80	0,00	0,00	
040802 - Outras	Regulamento Interno - Programa Manuais Escolares	Programa Manuais Escolares	José Ricardo Braz Trindade	241.297,00	301,05	301,05	0,00	0,00	
040802 - Outras	Regulamento Municipal - Manuais Escolares	Programa Manuais Escolares	Juan Pedro Simões Barroso Galveia	241.297,00	77,07	77,07	0,00	0,00	
040802 - Outras	Regulamento Municipal - Manuais Escolares	Programa Manuais Escolares	Lais Sofia Moreno Espadinha	241.297,00	43,79	43,79	0,00	0,00	
040802 - Outras	Regulamento Municipal - Manuais Escolares	Programa Manuais Escolares	Lara Calado Matias	241.297,00	30,41	30,41	0,00	0,00	
040802 - Outras	Regulamento Interno - Programa Manuais Escolares	Programa Manuais Escolares	Lara Maria Saruga Godinho	241.297,00	49,49	49,49	0,00	0,00	
040802 - Outras	Regulamento Municipal - Manuais Escolares	Programa Manuais Escolares	Lara Sofia Figueira Sousa	241.297,00	75,74	75,74	0,00	0,00	
040802 - Outras	Regulamento Interno - Programa Creche Gratuita	Programa Creche Gratuita	Laura Bandola dos Santos	241.297,00	315,00	315,00	0,00	0,00	
040802 - Outras	Regulamento Municipal - Manuais Escolares	Programa Manuais Escolares	Laura Mendes Balejo	241.297,00	30,41	30,41	0,00	0,00	
040802 - Outras	Regulamento Municipal - Manuais Escolares	Programa Manuais Escolares	Lavina Denisa Cozma	241.297,00	69,76	69,76	0,00	0,00	
040802 - Outras	Regulamento Interno - Programa Manuais Escolares	Programa Manuais Escolares	Lavina Denisa Cozma	241.297,00	7,20	7,20	0,00	0,00	
040802 - Outras	Regulamento Municipal - Manuais Escolares	Programa Manuais Escolares	Lenia Maria Teixeira Galveia Romano	241.297,00	886,40	886,40	0,00	0,00	
040802 - Outras	Regulamento Municipal - Manuais Escolares	Programa Manuais Escolares	Lenia Maria Teixeira Galveia Romano	241.297,00	301,05	301,05	0,00	0,00	
040802 - Outras	Regulamento Municipal - Manuais Escolares	Programa Manuais Escolares	Leonor Gabriel Fontainhas	241.297,00	56,64	56,64	0,00	0,00	
040802 - Outras	Regulamento Municipal - Manuais Escolares	Programa Manuais Escolares	Leonor Martins Varela	241.297,00	47,03	47,03	0,00	0,00	
040802 - Outras	Regulamento Municipal - Manuais Escolares	Programa Manuais Escolares	Leonor Mendes Balejo	241.297,00	79,34	79,34	0,00	0,00	
040802 - Outras	Regulamento Municipal - Manuais Escolares	Programa Manuais Escolares	Leonor Padre Santo Ramos	241.297,00	30,41	30,41	0,00	0,00	
040802 - Outras	Regulamento Municipal - Manuais Escolares	Programa Manuais Escolares	Leonor Pinheiro Ferreira	241.297,00	30,41	30,41	0,00	0,00	
040802 - Outras	Regulamento Municipal - Manuais Escolares	Programa Manuais Escolares	Luís Godinho Tavares	241.297,00	1.791,67	1.791,67	0,00	0,00	
040802 - Outras	Regulamento Municipal - Manuais Escolares	Programa Manuais Escolares	Madalena de Almeida Zacarias Constante Rodrigues	241.297,00	95,58	95,58	0,00	0,00	

NOTA: Os compromissos sem entidade não são contabilizados neste mapa.

# Transferências e Subsídios concedidos

## Município de Fronteira

Ano: 2022

do período findo em 31 de Dezembro de 2022;

Euro

Tipo de Despesa	Disposições Legais	Finalidade	Entidade Beneficiária	Despesas Orçamentadas	Despesas autorizadas	Despesas pagas	Despesas autorizadas e não pagas	Devolução ocorrida no exercício	Observações
<b>Transferências correntes</b>									
040802 - Outras	Regulamento Municipal _Manuais Escolares_DL N.º21 / 2019 de 30 de Janeiro, Artigo N.º33	Regulamento Municipal	Madalena Mendes Barradas	241.297,00	79,78	79,78	0,00	0,00	
040802 - Outras	Regulamento Municipal _Manuais Escolares_DL N.º21 / 2019 de 30 de Janeiro, Artigo N.º33	Manuais Escolares_	Mafalda Isabel Barroso Moita	241.297,00	4.875,20	4.875,20	0,00	0,00	
040802 - Outras	Regulamento Interno _ Programa Manuais Escolares	Programa Manuais Escolares	Manuel Almeida Correia	241.297,00	29,18	29,18	0,00	0,00	
040802 - Outras	Regulamento Municipal _Manuais Escolares_DL N.º21 / 2019 de 30 de Janeiro, Artigo N.º33	Programa Manuais Escolares	Manuel Cardoso Ferreira	241.297,00	90,82	90,82	0,00	0,00	
040802 - Outras	Regulamento Municipal _Manuais Escolares_DL N.º21 / 2019 de 30 de Janeiro, Artigo N.º33	Manuais Escolares	Manuel Inácio Gonçalves da Silva	241.297,00	2.659,20	2.659,20	0,00	0,00	
040802 - Outras	Regulamento Municipal _Manuais Escolares_DL N.º21 / 2019 de 30 de Janeiro, Artigo N.º33	Manuais Escolares	Manuel Inácio Gonçalves da Silva	241.297,00	2.068,27	2.068,27	0,00	0,00	
040802 - Outras	Regulamento Municipal _Manuais Escolares_DL N.º21 / 2019 de 30 de Janeiro, Artigo N.º33	Manuais Escolares	Manuel Nabor Galvão e Canilhas	241.297,00	32,00	32,00	0,00	0,00	
040802 - Outras	Regulamento Municipal _Manuais Escolares_DL N.º21 / 2019 de 30 de Janeiro, Artigo N.º33	Manuais Escolares	Mara Sofia Pernas Santos Cunha	241.297,00	59,79	59,79	0,00	0,00	
040802 - Outras	Regulamento Municipal _Manuais Escolares_DL N.º21 / 2019 de 30 de Janeiro, Artigo N.º33	Manuais Escolares	Márcia Filipa Fontainhas Manteiga	241.297,00	554,00	554,00	0,00	0,00	
040802 - Outras	Regulamento Municipal _Manuais Escolares_DL N.º21 / 2019 de 30 de Janeiro, Artigo N.º33	Manuais Escolares	Margarida Buihno Martins	241.297,00	27,72	27,72	0,00	0,00	
040802 - Outras	Regulamento Municipal _Manuais Escolares_DL N.º21 / 2019 de 30 de Janeiro, Artigo N.º33	Manuais Escolares	Margarida Micaelo Pereira	241.297,00	70,60	70,60	0,00	0,00	
040802 - Outras	Regulamento Municipal _Manuais Escolares_DL N.º21 / 2019 de 30 de Janeiro, Artigo N.º33	Manuais Escolares	Margarida Monteiro Namorado	241.297,00	47,03	47,03	0,00	0,00	
040802 - Outras	Regulamento Municipal _Manuais Escolares_DL N.º21 / 2019 de 30 de Janeiro, Artigo N.º33	Manuais Escolares	Margarida Pereira Póvoa	241.297,00	38,37	38,37	0,00	0,00	
040802 - Outras	Regulamento Municipal _Manuais Escolares_DL N.º21 / 2019 de 30 de Janeiro, Artigo N.º33	Manuais Escolares	Maria Beatriz Raposo Rodrigues	241.297,00	47,03	47,03	0,00	0,00	
040802 - Outras	Regulamento Municipal _Manuais Escolares_DL N.º21 / 2019 de 30 de Janeiro, Artigo N.º33	Manuais Escolares	Maria Bilito Canhão	241.297,00	30,41	30,41	0,00	0,00	
040802 - Outras	Regulamento Municipal _Manuais Escolares_DL N.º21 / 2019 de 30 de Janeiro, Artigo N.º33	Manuais Escolares	Maria Clara de Brito Machado Martins Rolo	241.297,00	29,18	29,18	0,00	0,00	
040802 - Outras	Regulamento Interno Município de Fronteira_ Programa Creche Gratuita	Programa Creche Gratuita	Maria da Conceição Sadio da Silva	241.297,00	230,00	230,00	0,00	0,00	
040802 - Outras			Maria da Luz Martins Almeida	241.297,00	3.102,40	3.102,40	0,00	0,00	
040802 - Outras			Maria da Luz Martins Almeida	241.297,00	1.772,80	1.772,80	0,00	0,00	
040802 - Outras			Maria de Fátima Barrão Paulino Vassalo	241.297,00	2.880,80	2.880,80	0,00	0,00	
040802 - Outras			Maria de Fátima Barrão Paulino Vassalo	241.297,00	1.772,80	1.772,80	0,00	0,00	



# Transferências e Subsídios concedidos

## Município de Fronteira

Ano: 2022

do período findo em 31 de Dezembro de 2022

Euros

Tipo de Despesa	Disposições Legais	Finalidade	Entidade Beneficiária	Despesas Orçamentadas	Despesas autorizadas	Despesas pagas	Despesas autorizadas e não pagas	Devolução ocorrida no exercício	Observações
<b>Transferências correntes</b>									
040802 - Outras			Maria de Fátima Garção Duarte	241.297,00	3.102,40	3.102,40	0,00	0,00	
040802 - Outras			Maria de Fátima Garção Duarte	241.297,00	1.772,80	1.772,80	0,00	0,00	
040802 - Outras			Maria de Fátima Meira Mourato Pernaõ	241.297,00	331,95	331,95	0,00	0,00	
040802 - Outras	Regulamento Interno - Programa Creche Gratuita	- Programa Creche Gratuita	Maria do Rosário Martins Raposo	241.297,00	344,76	344,76	0,00	0,00	
040802 - Outras			Maria Francisca Falcato Carrilho Saruga	241.297,00	3.102,40	3.102,40	0,00	0,00	
040802 - Outras			Maria Francisca Falcato Carrilho Saruga	241.297,00	1.772,80	1.772,80	0,00	0,00	
040802 - Outras			Maria Guilhermina Semedo Mourato	241.297,00	1.891,42	1.891,42	0,00	0,00	
040802 - Outras			Maria Helena Rodrigues Leote	241.297,00	3.988,80	3.988,80	0,00	0,00	
040802 - Outras	Regulamento Interno - Programa Creche Gratuita	- Programa Creche Gratuita	Maria Inês Garcia Sala	241.297,00	210,80	210,80	0,00	0,00	
040802 - Outras	Regulamento Interno - Programa Creche Gratuita	- Programa Creche Gratuita	Maria Inês Garcia Sala	241.297,00	232,90	232,90	0,00	0,00	
040802 - Outras			Maria João Lobo Buinho	241.297,00	360,00	360,00	0,00	0,00	
040802 - Outras	Regulamento Municipal - Programa Creche Gratuita	Programa Creche Gratuita	Maria João Lobo Buinho	241.297,00	360,00	360,00	0,00	0,00	
040802 - Outras	Regulamento Interno - Programa Creche Gratuita	Programa Creche Gratuita	Maria João Lobo Buinho	241.297,00	360,00	360,00	0,00	0,00	
040802 - Outras	Regulamento Interno - Programa Creche Gratuita	Programa Creche Gratuita	Maria João Lobo Buinho	241.297,00	360,00	360,00	0,00	0,00	
040802 - Outras	Regulamento Interno - Programa Creche Gratuita	Programa Creche Gratuita	Maria João Lobo Buinho	241.297,00	120,00	120,00	0,00	0,00	
040802 - Outras			Maria José Miranda da Cruz Pires	241.297,00	3.102,40	3.102,40	0,00	0,00	
040802 - Outras			Maria José Miranda da Cruz Pires	241.297,00	1.772,80	1.772,80	0,00	0,00	
040802 - Outras	Regulamento Interno - Programa Manuais Escolares	Programa Manuais Escolares	Maria Leonor Camboias Leitão	241.297,00	78,52	78,52	0,00	0,00	
040802 - Outras	Regulamento Interno - Programa Manuais Escolares	Programa Manuais Escolares	Maria Luísa da Conceicao Meira Dinis	241.297,00	2.038,72	2.038,72	0,00	0,00	
040802 - Outras			Maria Luísa Fairinha Neto Zacarias	241.297,00	2.162,75	2.162,75	0,00	0,00	
040802 - Outras			Maria Manuel da Silva Ferreira Fonseca César	241.297,00	1.772,80	1.772,80	0,00	0,00	
040802 - Outras			Maria Manuel da Silva Ferreira Fonseca César	241.297,00	1.772,80	1.772,80	0,00	0,00	
040802 - Outras			Maria Manuel Pinto Fagundes	241.297,00	377,62	377,62	0,00	0,00	
040802 - Outras			Maria Nazaré Barradas Coquinha	241.297,00	2.659,20	2.659,20	0,00	0,00	
040802 - Outras	Regulamento Municipal - Manuais Escolares	Manuais Escolares	Maria Romano Olaia	241.297,00	48,94	48,94	0,00	0,00	
040802 - Outras	Regulamento Municipal - Manuais Escolares	Manuais Escolares	Mariana Gabriel Fontainhas	241.297,00	30,41	30,41	0,00	0,00	
040802 - Outras	Regulamento Municipal - Manuais Escolares	Manuais Escolares	Mariana Pavia Testa	241.297,00	51,90	51,90	0,00	0,00	

F.R.J.



# Transferências e Subsídios concedidos

## Município de Fronteira

Ano: 2022

do período findo em 31 de Dezembro de 2022

Euros

Tipo de Despesa	Disposições Legais	Finalidade	Entidade Beneficiária	Despesas Orçamentadas	Despesas autorizadas	Despesas pagas	Despesas autorizadas e não pagas	Devolução ocorrida no exercício	Observações
<b>Transferências correntes</b>									
040802 - Outras	Regulamento Municipal_Manuais Escolares_DL N.º21 / 2019 de 30 de Janeiro, Artigo N.º33	Manuais Escolares	Miguel Póvoa Raposo	241.297,00	68,14	68,14	0,00	0,00	
040802 - Outras	Regulamento Municipal_Manuais Escolares_DL N.º21 / 2019 de 30 de Janeiro, Artigo N.º33	Manuais Escolares	MIGUEL RIBEIRO FOUTO	241.297,00	30,41	30,41	0,00	0,00	
040802 - Outras	Regulamento Interno _Programa Creche Gratuita _Santiago Gomes Pinheiro	Programa Creche Gratuita	Mónica Alexandra Pinheiro Quintino Gomes	241.297,00	377,62	377,62	0,00	0,00	
040802 - Outras	Regulamento Interno _Programa Creche Gratuita _Samuel António Galvão Canilhas	Programa Creche Gratuita	Mónica Alexandra Pinheiro Quintino Gomes	241.297,00	360,00	360,00	0,00	0,00	
040802 - Outras	Regulamento Interno _Programa Creche Gratuita _Santiago Gomes Pinheiro	Programa Creche Gratuita	Nabor André Sabino Canilhas	241.297,00	345,00	345,00	0,00	0,00	
040802 - Outras	Regulamento Interno _Programa Creche Gratuita _Samuel António Galvão Canilhas	Programa Creche Gratuita	Nabor André Sabino Canilhas	241.297,00	647,50	647,50	0,00	0,00	
040802 - Outras	Regulamento Municipal_Manuais Escolares_DL N.º21 / 2019 de 30 de Janeiro, Artigo N.º33	Manuais Escolares	Nikita Ciubara	241.297,00	76,60	76,60	0,00	0,00	
040802 - Outras	Regulamento Interno _Programa Creche Gratuita _Creche Gratuita _Carminho Charrua	Programa Creche Gratuita	Patricia Alexandra Cassiano Raposo	241.297,00	325,00	325,00	0,00	0,00	
040802 - Outras	Regulamento Interno _Programa Creche Gratuita _Creche Gratuita _Carminho Charrua	Programa Creche Gratuita	Patricia Alexandra Cassiano Raposo	241.297,00	307,63	307,63	0,00	0,00	
040802 - Outras	Regulamento Interno _Programa Creche Gratuita _Creche Gratuita _Carminho Charrua	Programa Creche Gratuita	Patricia Alexandra Cassiano Raposo	241.297,00	390,00	390,00	0,00	0,00	
040802 - Outras	Regulamento Interno _Programa Creche Gratuita _Creche Gratuita _Carminho Charrua	Programa Creche Gratuita	Patricia da Silva Teles	241.297,00	690,00	690,00	0,00	0,00	
040802 - Outras	Regulamento Municipal_Manuais Escolares_DL N.º21 / 2019 de 30 de Janeiro, Artigo N.º33	Manuais Escolares	Patricia Isabel Martins da Silva	241.297,00	3.102,40	3.102,40	0,00	0,00	
040802 - Outras	Regulamento Municipal_Manuais Escolares_DL N.º21 / 2019 de 30 de Janeiro, Artigo N.º33	Manuais Escolares	Patricia Isabel Martins da Silva	241.297,00	1.772,80	1.772,80	0,00	0,00	
040802 - Outras	Regulamento Interno _Programa Creche Gratuita _Creche Gratuita _Carminho Charrua	Programa Creche Gratuita	Paula Cristina Mendes Mourato Martins	241.297,00	380,57	380,57	0,00	0,00	
040802 - Outras	Regulamento Interno _Programa Creche Gratuita _Creche Gratuita _Carminho Charrua	Programa Creche Gratuita	Pedro Afonso Ribeiro Prates	241.297,00	377,62	377,62	0,00	0,00	
040802 - Outras	Regulamento Municipal_Manuais Escolares_DL N.º21 / 2019 de 30 de Janeiro, Artigo N.º33	Manuais Escolares	Pedro António Duarte Silva	241.297,00	69,76	69,76	0,00	0,00	
040802 - Outras	Regulamento Interno _Programa Manuais Escolares	Programa Manuais Escolares	Pedro António Duarte Silva	241.297,00	7,20	7,20	0,00	0,00	
040802 - Outras	Regulamento Municipal_Manuais Escolares_DL N.º21 / 2019 de 30 de Janeiro, Artigo N.º33	Manuais Escolares	Pedro Maria Gabriel Mendes Nisa	241.297,00	79,34	79,34	0,00	0,00	
040802 - Outras	Regulamento Municipal_Manuais Escolares_DL N.º21 / 2019 de 30 de Janeiro, Artigo N.º33	Manuais Escolares	Pedro Miguel Calado Lancha	241.297,00	90,82	90,82	0,00	0,00	

# Transferências e Subsídios concedidos

## Município de Fronteira

Ano: 2022

do período findo em 31 de Dezembro de 2022

Euros

Tipo de Despesa	Disposições Legais	Finalidade	Entidade Beneficiária	Despesas Orçamentadas	Despesas autorizadas	Despesas pagas	Despesas autorizadas e não pagas	Devolução ocorrida no exercício	Observações
<b>Transferências correntes</b>									
040802 - Outras	Regulamento Municipal _Manuais Escolares_ DL N.º21 / 2019 de 30 de Janeiro, Artigo N.º33	Manuais Escolares_	Pedro Miguel Reis Cardoso	241.297,00	30,40	30,40	0,00	0,00	
040802 - Outras	Regulamento Municipal _Manuais Escolares_ DL N.º21 / 2019 de 30 de Janeiro, Artigo N.º33	Manuais Escolares_	Rafael Bilro Canhão	241.297,00	69,76	69,76	0,00	0,00	
040802 - Outras	Regulamento Municipal _Manuais Escolares_ DL N.º21 / 2019 de 30 de Janeiro, Artigo N.º33	Manuais Escolares_	Rita Fernandes Bento Moreno	241.297,00	79,34	79,34	0,00	0,00	
040802 - Outras	Regulamento Interno _Programa Manuais Escolares_ Atribuição de caderno de atividades	Programa Manuais Escolares	Rita Maria Ferro Boleta	241.297,00	3.058,08	3.058,08	0,00	0,00	
040802 - Outras	Regulamento Interno _Programa Manuais Escolares_ Atribuição de caderno de atividades	Programa Manuais Escolares	Rita Maria Ferro Boleta	241.297,00	1.772,80	1.772,80	0,00	0,00	
040802 - Outras	Regulamento Interno _Programa Manuais Escolares_ Atribuição de caderno de atividades	Programa Manuais Escolares	Rodrigo Miguel Dias Cabaço	241.297,00	38,37	38,37	0,00	0,00	
040802 - Outras	Regulamento Interno _Programa Manuais Escolares_ Atribuição de caderno de atividades	Programa Manuais Escolares	Rodrigo Miguel Marchão Póvoa	241.297,00	49,32	49,32	0,00	0,00	
040802 - Outras	Regulamento Interno _Programa Manuais Escolares_ Atribuição de caderno de atividades	Programa Manuais Escolares	Rodrigo Miguel Pinguicha Rodrigues	241.297,00	79,70	79,70	0,00	0,00	
040802 - Outras	Regulamento Interno _Programa Manuais Escolares_ Atribuição de caderno de atividades	Programa Manuais Escolares	Rosa Emilia Arsenio Pavia	241.297,00	377,62	377,62	0,00	0,00	
040802 - Outras	Regulamento Interno _Programa Manuais Escolares_ Atribuição de caderno de atividades	Programa Manuais Escolares	Ruben Cozma	241.297,00	38,37	38,37	0,00	0,00	
040802 - Outras	Regulamento Interno _Programa Manuais Escolares_ Atribuição de caderno de atividades	Programa Manuais Escolares	Rute Isabel Saruga Machado	241.297,00	2.659,20	2.659,20	0,00	0,00	
040802 - Outras	Regulamento Interno _Programa Manuais Escolares_ Atribuição de caderno de atividades	Programa Manuais Escolares	Rute Isabel Saruga Machado	241.297,00	1.108,00	1.108,00	0,00	0,00	
040802 - Outras	Regulamento Interno _Programa Manuais Escolares_ Atribuição de caderno de atividades	Programa Manuais Escolares	Sabina Martins Paulino Charrua	241.297,00	4.432,00	4.432,00	0,00	0,00	
040802 - Outras	Regulamento Interno _Programa Manuais Escolares_ Atribuição de caderno de atividades	Programa Manuais Escolares	Salomão Costa Martins	241.297,00	76,60	76,60	0,00	0,00	
040802 - Outras	Regulamento Interno _Programa Manuais Escolares_ Atribuição de caderno de atividades	Programa Manuais Escolares	Sara Cristina Fontainhas Galante	241.297,00	2.707,31	2.707,31	0,00	0,00	
040802 - Outras	Regulamento Interno _Programa Manuais Escolares_ Atribuição de caderno de atividades	Programa Manuais Escolares	Sofia Carvalho Amaral Pais	241.297,00	27,72	27,72	0,00	0,00	
040802 - Outras	Regulamento Interno _Programa Manuais Escolares_ Atribuição de caderno de atividades	Programa Manuais Escolares	Sofia Pimentel Bilro	241.297,00	30,41	30,41	0,00	0,00	
040802 - Outras	Regulamento Interno _Programa Manuais Escolares_ Atribuição de caderno de atividades	Programa Manuais Escolares	Soraia Alexandra Branquinho Charrua	241.297,00	1.772,80	1.772,80	0,00	0,00	
040802 - Outras	Regulamento Interno _Programa Manuais Escolares_ Atribuição de caderno de atividades	Programa Manuais Escolares	Tânia Andreia Dias Leitão	241.297,00	2.555,78	2.555,78	0,00	0,00	
040802 - Outras	Regulamento Interno _Programa Manuais Escolares_ Atribuição de caderno de atividades	Programa Manuais Escolares	Tânia Andreia Dias Leitão	241.297,00	2.216,00	2.216,00	0,00	0,00	
040802 - Outras	Regulamento Interno _Programa Manuais Escolares_ Atribuição de caderno de atividades	Programa Manuais Escolares	Teresa Filipa Carrilho Galveia	241.297,00	343,02	343,02	0,00	0,00	
040802 - Outras	Regulamento Interno _Programa Manuais Escolares_ Atribuição de caderno de atividades	Programa Manuais Escolares	Tiago Manuel da Silva Pacheco	241.297,00	30,40	30,40	0,00	0,00	
040802 - Outras	Regulamento Interno _Programa Manuais Escolares_ Atribuição de caderno de atividades	Programa Manuais Escolares	Tomás Alexandre da Silva Caixinha	241.297,00	40,37	40,37	0,00	0,00	

# Transferências e Subsídios concedidos

## Município de Fronteira

Ano: 2022

do período findo em 31 de Dezembro de 2022

Euros

Tipo de Despesa	Disposições Legais	Finalidade	Entidade Beneficiária	Despesas Orçamentadas	Despesas autorizadas	Despesas pagas	Despesas autorizadas e não pagas	Devolução ocorrida no exercício	Observações
<b>Transferências correntes</b>									
040802 - Outras	Regulamento Interno - Programa Manuais Escolares	- Programa Manuais Escolares	Tomás da Trindade Gaudino	241.297,00	93,19	93,19	0,00	0,00	
040802 - Outras	Regulamento Interno - Programa Manuais Escolares	- Programa Manuais Escolares	Tomás dos Santos Martins	241.297,00	54,95	54,95	0,00	0,00	
040802 - Outras			Vanda Isabel Guerra Malanho	241.297,00	3.102,40	3.102,40	0,00	0,00	
040802 - Outras			Vanda Isabel Guerra Malanho	241.297,00	1.772,80	1.772,80	0,00	0,00	
040802 - Outras	Regulamento Interno - Programa Creche Gratuita	Programa Creche Gratuita	Vânia Cristina Moreno Cabana	241.297,00	639,06	639,06	0,00	0,00	
040802 - Outras			Vânia do Rosário Torres Martins Beijinho	241.297,00	1.772,80	1.772,80	0,00	0,00	
040802 - Outras	Regulamento Municipal _Manuais Escolares de Janeiro, Artigo N.º33	_ Manuais Escolares	Vicente Martins Beijinho Garcia Tavares	241.297,00	29,18	29,18	0,00	0,00	
040802 - Outras	Regulamento Interno - Programa Manuais Escolares	- Programa Manuais Escolares	Vicente Nuno Ferreira Mourato	241.297,00	81,10	81,10	0,00	0,00	
040802 - Outras			Zelinda Maria Sequeira das Neves Godinho	241.297,00	1.426,12	1.426,12	0,00	0,00	
<b>Total de Transferências correntes</b>				<b>589.567,00</b>	<b>546.606,08</b>	<b>535.874,99</b>	<b>10.731,09</b>	<b>0,00</b>	
<b>Transferências de capital</b>									
080501 - Continente	N.º 3 do artigo 35º da Lei nº 75/2013 de 12 de setembro	Candidatura POAT Barragem do Pisão - Participação do Município de Fronteira	Comunidade Intermunicipal do Alto Alentejo	23.000,00	20.522,09	20.522,09	0,00	0,00	0,00 Ratificado em Reunião de Câmara de 28 de Abril de 2021
080501 - Continente	Considerando o ciclo de autorização da despesa pública constante, designadamente, do disposto, no artigo 22.º do RAPE, aprovado pelo Decreto-Lei n.º 155/92, de 28 de julho, no artigo 7.º, n.º 3 do Decreto-Lei n.º 127/2012, de 21 de junho	Projeto EUROACE Sporte - CIMAA Comunidade Intermunicipal do Alto Alentejo	Município de Fronteira	23.000,00	198,21	198,21	0,00	0,00	
<b>Total de Transferências de capital</b>				<b>23.000,00</b>	<b>20.720,30</b>	<b>20.720,30</b>	<b>0,00</b>	<b>0,00</b>	

Município de Fronteira

Mapa auxiliar de conferência de montantes de Dividas a Terceiros por Antiguidade de Dívida

Conta de Entidade	Documento	Datas		Econom.	Dívida Vincenda		Dívida Vencida		Total	
		Docum.	p/Pag.		Curto Prazo	M/L Prazo	< 90	90 a 180 dias		180 a 365 dias
<b>Remunerações certas e permanentes</b>										
2211000239	FACT.: Fatura Recibo N.º1678, Dezembro/2022	15-12-2022	14-01-2023	09-3860/2022	010107	225,00	0,00	0,00	0,00	30.050,06
24211000377	RTDESCVENC: RETDESC_1/12/10/3/2022	15-12-2022		10-1654/2022	01010401	0,00	0,00	0,00	0,00	225,00
24211000377	RTDESCVENC: RETDESC_1/12/10/10/2022	15-12-2022		10-1662/2022	010109	0,00	0,00	0,00	0,00	5.570,66
24211000377	RTDESCVENC: RETDESC_1/12/10/14/2022	15-12-2022		10-1666/2022	010111	0,00	0,00	0,00	0,00	40,53
24211000377	RTDESCVENC: RETDESC_1/12/10/20/2022	15-12-2022		10-1672/2022	010115	0,00	0,00	0,00	0,00	35,88
24211000377	RTDESCVENC: RETDESC_4/12/10/2/2022	15-12-2022		10-1682/2022	010101	0,00	0,00	0,00	0,00	190,23
24211000377	RTDESCVENC: RETDESC_4/12/10/3/2022	15-12-2022		10-1683/2022	010111	0,00	0,00	0,00	0,00	1.431,62
24211000377	RTDESCVENC: RETDESC_11/12/10/1/2022	15-12-2022		10-1685/2022	01010401	0,00	0,00	0,00	0,00	375,38
24211000377	RTDESCVENC: RETDESC_12/12/10/5/2022	15-12-2022		10-1699/2022	01010401	0,00	0,00	0,00	0,00	531,23
24211000377	RTDESCVENC: RETDESC_13/12/10/1/2022	15-12-2022		10-1705/2022	01010401	0,00	0,00	0,00	0,00	378,86
24211000377	RTDESCVENC: RETDESC_14/12/10/1/2022	15-12-2022		10-1720/2022	01010601	0,00	0,00	0,00	0,00	1.351,33
24211000377	RTDESCVENC: RETDESC_16/12/10/1/2022	15-12-2022		10-1723/2022	01010601	0,00	0,00	0,00	0,00	91,00
24211000377	RTDESCVENC: RETDESC_19/12/10/3/2022	15-12-2022		10-1730/2022	01010601	0,00	0,00	0,00	0,00	34,86
24211000377	RTDESCVENC: RETDESC_20/12/10/1/2022	15-12-2022		10-1731/2022	01010401	0,00	0,00	0,00	0,00	165,00
24211000377	RTDESCVENC: RETDESC_42/12/10/1/2022	15-12-2022		10-1734/2022	010101	0,00	0,00	0,00	0,00	193,00
24211000377	RTDESCVENC: RETDESC_42/12/10/3/2022	15-12-2022		10-1736/2022	010111	0,00	0,00	0,00	0,00	542,18
24211000377	RTDESCVENC: RETDESC_44/12/10/3/2022	15-12-2022		10-1740/2022	010109	0,00	0,00	0,00	0,00	110,82
24211000377	RTDESCVENC: RETDESC_60/12/10/2/2022	15-12-2022		10-1743/2022	010109	0,00	0,00	0,00	0,00	191,00
24211000377	RTDESCVENC: RETDESC_11/12/10/2/2022	15-12-2022		10-1745/2022	01010601	0,00	0,00	0,00	0,00	124,00
24211000377	RTDESCVENC: RETDESC_11/12/10/1/2022	15-12-2022		10-1746/2022	01010601	0,00	0,00	0,00	0,00	88,00
24211000377	RTDESCVENC: RETDESC_118/12/10/2/2022	15-12-2022		10-1749/2022	01010401	0,00	0,00	0,00	0,00	88,00
245111000367	RTDESCVENC: RETDESC_1/12/10/7/2022	15-12-2022		10-1658/2022	01010401	0,00	0,00	0,00	0,00	339,71
245111000367	RTDESCVENC: RETDESC_1/12/10/11/2022	15-12-2022		10-1663/2022	010109	0,00	0,00	0,00	0,00	4.305,01
245111000367	RTDESCVENC: RETDESC_1/12/10/13/2022	15-12-2022		10-1665/2022	010111	0,00	0,00	0,00	0,00	39,02
245111000367	RTDESCVENC: RETDESC_1/12/10/15/2022	15-12-2022		10-1667/2022	01011401	0,00	0,00	0,00	0,00	21,68
245111000367	RTDESCVENC: RETDESC_1/12/10/17/2022	15-12-2022		10-1669/2022	010115	0,00	0,00	0,00	0,00	35,28
245111000367	RTDESCVENC: RETDESC_11/12/10/3/2022	15-12-2022		10-1687/2022	01010401	0,00	0,00	0,00	0,00	284,39
245111000367	RTDESCVENC: RETDESC_12/12/10/6/2022	15-12-2022		10-1700/2022	01010401	0,00	0,00	0,00	0,00	687,09
245111000367	RTDESCVENC: RETDESC_13/12/10/4/2022	15-12-2022		10-1708/2022	01010401	0,00	0,00	0,00	0,00	78,04
245111000367	RTDESCVENC: RETDESC_13/12/10/9/2022	15-12-2022		10-1713/2022	010115	0,00	0,00	0,00	0,00	182,64
245111000367	RTDESCVENC: RETDESC_44/12/10/1/2022	15-12-2022		10-1738/2022	010109	0,00	0,00	0,00	0,00	77,55
245111000367	RTDESCVENC: RETDESC_118/12/10/4/2022	15-12-2022		10-1751/2022	01010401	0,00	0,00	0,00	0,00	154,94
2451121000574	RTDESCVENC: RETDESC_1/12/10/1/2022	15-12-2022		10-1652/2022	01010401	0,00	0,00	0,00	0,00	202,54
2451121000574	RTDESCVENC: RETDESC_4/12/10/1/2022	15-12-2022		10-1681/2022	010101	0,00	0,00	0,00	0,00	3.444,12
2451121000574	RTDESCVENC: RETDESC_4/12/10/4/2022	15-12-2022		10-1684/2022	010111	0,00	0,00	0,00	0,00	581,04
2451121000574	RTDESCVENC: RETDESC_11/12/10/4/2022	15-12-2022		10-1688/2022	01010401	0,00	0,00	0,00	0,00	151,71
2451121000574	RTDESCVENC: RETDESC_12/12/10/2/2022	15-12-2022		10-1696/2022	01010401	0,00	0,00	0,00	0,00	77,55
2451121000574	RTDESCVENC: RETDESC_13/12/10/2/2022	15-12-2022		10-1706/2022	01010401	0,00	0,00	0,00	0,00	202,54
2451121000574	RTDESCVENC: RETDESC_14/12/10/2/2022	15-12-2022		10-1721/2022	01010601	0,00	0,00	0,00	0,00	1.604,22
2451121000574	RTDESCVENC: RETDESC_16/12/10/2/2022	15-12-2022		10-1724/2022	01010601	0,00	0,00	0,00	0,00	116,55
2451121000574	RTDESCVENC: RETDESC_19/12/10/2/2022	15-12-2022		10-1729/2022	01010601	0,00	0,00	0,00	0,00	77,55
2451121000574	RTDESCVENC: RETDESC_20/12/10/2/2022	15-12-2022		10-1732/2022	01010401	0,00	0,00	0,00	0,00	205,44
2451121000574	RTDESCVENC: RETDESC_42/12/10/2/2022	15-12-2022		10-1735/2022	010101	0,00	0,00	0,00	0,00	156,68
2451121000574	RTDESCVENC: RETDESC_42/12/10/4/2022	15-12-2022		10-1737/2022	010111	0,00	0,00	0,00	0,00	258,24
2451121000574						0,00	0,00	0,00	0,00	52,77

*[Handwritten signature]*

Município de Fronteira

Mapa auxiliar de conferência de montantes de Dividas a Terceiros por Antiquidade de Dívida

Conta de Entidade	Documento	Datas		Lançamento	Económ.	Dívida Vincenda			Total	
		Docum.	p/Pag.			Curto Prazo	M/L Prazo	Dívida Vincenda 90 a 180 dias		> 365 dias
<b>Remunerações certas e permanentes</b>										
2451121000574	RTDESCVENC: RETDESC_60/12/11/01/2022	15-12-2022		10-1742/2022	010109	225,00	0,00	0,00	0,00	30.050,06
2451121000574	RTDESCVENC: RETDESC_11/12/11/01/2022	15-12-2022		10-1744/2022	01010601	0,00	0,00	112,73	0,00	112,73
2451121000574	RTDESCVENC: RETDESC_12/12/10/2/2022	15-12-2022		10-1747/2022	01010601	0,00	0,00	96,66	0,00	96,66
245211000369	RTDESCVENC: RETDESC_1/12/10/6/2022	15-12-2022		10-1657/2022	01010401	0,00	0,00	96,66	0,00	96,66
245211000369	NCRDSCVENC: NC_RETDESC_11/21/10/1/2022	15-12-2022		10-1661/2022	01010401	0,00	0,00	2.439,41	0,00	2.439,41
245211000369	RTDESCVENC: RETDESC_1/12/10/1/2022	15-12-2022		10-1664/2022	01010401	0,00	0,00	-1,07	0,00	-1,07
245211000369	RTDESCVENC: RETDESC_1/12/10/18/2022	15-12-2022		10-1670/2022	010109	0,00	0,00	12,41	0,00	12,41
245211000369	RTDESCVENC: RETDESC_11/12/10/2/2022	15-12-2022		10-1686/2022	01010401	0,00	0,00	90,50	0,00	90,50
245211000369	NCRDSCVENC: NC_RETDESC_11/12/10/1/2022	15-12-2022		10-1690/2022	01010401	0,00	0,00	270,94	0,00	270,94
245211000369	RTDESCVENC: RETDESC_12/12/10/4/2022	15-12-2022		10-1698/2022	01010401	0,00	0,00	-0,97	0,00	-0,97
245211000369	RTDESCVENC: RETDESC_13/12/10/3/2022	15-12-2022		10-1707/2022	01010401	0,00	0,00	89,27	0,00	89,27
245211000369	RTDESCVENC: RETDESC_13/12/10/7/2022	15-12-2022		10-1711/2022	010115	0,00	0,00	573,30	0,00	573,30
245211000369	RTDESCVENC: RETDESC_14/12/10/3/2022	15-12-2022		10-1722/2022	01010601	0,00	0,00	24,68	0,00	24,68
245211000369	RTDESCVENC: RETDESC_16/12/10/3/2022	15-12-2022		10-1725/2022	01010601	0,00	0,00	37,09	0,00	37,09
245211000369	RTDESCVENC: RETDESC_19/12/10/1/2022	15-12-2022		10-1728/2022	01010601	0,00	0,00	24,68	0,00	24,68
245211000369	RTDESCVENC: RETDESC_20/12/10/3/2022	15-12-2022		10-1733/2022	01010401	0,00	0,00	67,85	0,00	67,85
245211000369	RTDESCVENC: RETDESC_44/12/10/2/2022	15-12-2022		10-1739/2022	010109	0,00	0,00	49,85	0,00	49,85
245211000369	RTDESCVENC: RETDESC_118/12/10/3/2022	15-12-2022		10-1750/2022	01010401	0,00	0,00	49,30	0,00	49,30
27851000370	RTDESCVENC: RETDESC_1/12/10/4/2022	15-12-2022		10-1655/2022	01010401	0,00	0,00	64,44	0,00	64,44
27851000370	RTDESCVENC: RETDESC_1/12/10/16/2022	15-12-2022		10-1668/2022	010115	0,00	0,00	343,21	0,00	343,21
27851000370	RTDESCVENC: RETDESC_11/12/10/5/2022	15-12-2022		10-1689/2022	01010401	0,00	0,00	8,09	0,00	8,09
27851000370	RTDESCVENC: RETDESC_12/12/10/3/2022	15-12-2022		10-1697/2022	01010401	0,00	0,00	32,17	0,00	32,17
27851000370	RTDESCVENC: RETDESC_13/12/10/5/2022	15-12-2022		10-1709/2022	01010401	0,00	0,00	7,09	0,00	7,09
27851003470	RTDESCVENC: RETDESC_1/12/10/5/2022	15-12-2022		10-1656/2022	01010401	0,00	0,00	68,51	0,00	68,51
27851003974	RTDESCVENC: RETDESC_1/12/10/2/2022	15-12-2022		10-1653/2022	01010401	0,00	0,00	8,09	0,00	8,09
27851003974	RTDESCVENC: RETDESC_1/12/10/19/2022	15-12-2022		10-1671/2022	010115	0,00	0,00	37,79	0,00	37,79
27851003974	RTDESCVENC: RETDESC_13/12/10/8/2022	15-12-2022		10-1712/2022	010115	0,00	0,00	7,09	0,00	7,09
27892919011000397	RTDESCVENC: RETDESC_1/12/10/8/2022	15-12-2022		10-1659/2022	01010401	0,00	0,00	7,05	0,00	7,05
27892919011000365	RTDESCVENC: RETDESC_13/12/10/6/2022	15-12-2022		10-1710/2022	01010401	0,00	0,00	3,63	0,00	3,63
278929190110003743	RTDESCVENC: RETDESC_1/12/10/9/2022	15-12-2022		10-1660/2022	01010401	0,00	0,00	114,08	0,00	114,08
<b>Abonos variáveis ou eventuais</b>						<b>0,00</b>	<b>2.199,68</b>	<b>0,00</b>	<b>0,00</b>	<b>2.199,68</b>
24211000377	RTDESCVENC: RETDESC_1/12/10/23/2022	15-12-2022		10-1675/2022	010202	0,00	0,00	470,59	0,00	470,59
24211000377	RTDESCVENC: RETDESC_1/12/10/24/2022	15-12-2022		10-1676/2022	010205	0,00	0,00	15,66	0,00	15,66
24211000377	RTDESCVENC: RETDESC_1/12/10/26/2022	15-12-2022		10-1678/2022	01021302	0,00	0,00	85,45	0,00	85,45
24211000377	RTDESCVENC: RETDESC_11/12/10/7/2022	15-12-2022		10-1692/2022	010202	0,00	0,00	98,58	0,00	98,58
24211000377	RTDESCVENC: RETDESC_11/12/10/8/2022	15-12-2022		10-1693/2022	01021302	0,00	0,00	7,19	0,00	7,19
24211000377	RTDESCVENC: RETDESC_12/12/10/7/2022	15-12-2022		10-1701/2022	010202	0,00	0,00	10,60	0,00	10,60
24211000377	RTDESCVENC: RETDESC_12/12/10/10/2022	15-12-2022		10-1704/2022	01021302	0,00	0,00	4,54	0,00	4,54
24211000377	RTDESCVENC: RETDESC_13/12/10/12/2022	15-12-2022		10-1716/2022	010202	0,00	0,00	61,37	0,00	61,37
24211000377	RTDESCVENC: RETDESC_13/12/10/15/2022	15-12-2022		10-1719/2022	01021302	0,00	0,00	17,30	0,00	17,30
24211000377	RTDESCVENC: RETDESC_16/12/10/4/2022	15-12-2022		10-1726/2022	010202	0,00	0,00	21,14	0,00	21,14
24211000377	RTDESCVENC: RETDESC_118/12/10/1/2022	15-12-2022		10-1748/2022	01021303	0,00	0,00	14,29	0,00	14,29
2451111000367	RTDESCVENC: RETDESC_1/12/10/22/2022	15-12-2022		10-1674/2022	010202	0,00	0,00	511,72	0,00	511,72

Município de Fronteira

Mapa auxiliar de conferência de montantes de Dividas a Terceiros por Antiguidade de Dívida

Conta de Entidade	Documento	Datas		Lançamento	Económ.	Dívida Vincenda		Dívida Vencida	Total
		Docum.	p/Pag.			Curto Prazo	M/JL Prazo		
<b>Abonos variáveis ou eventuais</b>									
24511110000367	RTDESCVENC: RETDESC_1/12/10/25/2022	15-12-2022		10-1677/2022	010205	0,00	0,00	0,00	2.199,68
24511110000367	RTDESCVENC: RETDESC_1/12/10/28/2022	15-12-2022		10-1680/2022	01021302	0,00	0,00	0,00	13,47
24511110000367	RTDESCVENC: RETDESC_11/12/10/06/2022	15-12-2022		10-1691/2022	010202	0,00	0,00	0,00	63,69
24511110000367	RTDESCVENC: RETDESC_11/12/10/09/2022	15-12-2022		10-1694/2022	01021302	0,00	0,00	0,00	178,86
24511110000367	RTDESCVENC: RETDESC_12/12/10/08/2022	15-12-2022		10-1702/2022	010202	0,00	0,00	0,00	17,57
24511110000367	RTDESCVENC: RETDESC_12/12/10/09/2022	15-12-2022		10-1703/2022	01021302	0,00	0,00	0,00	33,33
24511110000367	RTDESCVENC: RETDESC_13/12/10/10/2022	15-12-2022		10-1714/2022	010202	0,00	0,00	0,00	14,27
24511110000367	RTDESCVENC: RETDESC_13/12/10/13/2022	15-12-2022		10-1717/2022	01021302	0,00	0,00	0,00	33,72
24511210000574	RTDESCVENC: RETDESC_1/12/10/21/2022	15-12-2022		10-1673/2022	010202	0,00	0,00	0,00	1,65
24511210000574	RTDESCVENC: RETDESC_1/12/10/27/2022	15-12-2022		10-1679/2022	01021302	0,00	0,00	0,00	292,26
24511210000574	RTDESCVENC: RETDESC_13/12/10/11/2022	15-12-2022		10-1715/2022	010202	0,00	0,00	0,00	58,74
24511210000574	RTDESCVENC: RETDESC_13/12/10/14/2022	15-12-2022		10-1718/2022	01021302	0,00	0,00	0,00	92,57
24511210000574	RTDESCVENC: RETDESC_16/12/10/05/2022	15-12-2022		10-1727/2022	010202	0,00	0,00	0,00	34,59
						0,00	0,00	0,00	46,53
						<b>32.573,86</b>	<b>0,00</b>	<b>0,00</b>	<b>9.443,17</b>
									<b>199,26</b>
									<b>42.216,29</b>
2211000080	FACT.MAT.: FA2022/2206848/2022	12-10-2022		09-3819/2022	02012103	0,00	0,00	0,00	513,46
2211000080	FACT.MAT.: FA2022/2207131/2022	24-10-2022		09-3818/2022	02012103	0,00	0,00	0,00	88,15
2211000080	FACT.MAT.: FA2022/2208079/2022	12-12-2022		09-4278/2022	02012103	175,54	0,00	0,00	175,54
2211000092	FACT.: 1612594/2019	29-11-2019		30-06-2020 15-40/2022	020208	0,00	0,00	0,00	199,26
2211000105	FACT.MAT.: FT173/2022	30-12-2022		29-01-2023 09-4276/2022	020114	420,17	0,00	0,00	420,17
2211000212	FACT.: FT2022/196/2022	15-12-2022		14-01-2023 09-4133/2022	020203	20,28	0,00	0,00	20,28
2211000212	FACT.: FT2022/196/2022	15-12-2022		14-01-2023 09-4133/2022	020203	1,15	0,00	0,00	1,15
2211000212	FACT.: FT2022/197/2022	15-12-2022		14-01-2023 09-4167/2022	020203	0,58	0,00	0,00	0,58
2211000212	FACT.: FT2022/197/2022	15-12-2022		14-01-2023 09-4167/2022	020203	10,53	0,00	0,00	10,53
2211000212	FACT.: FT2022/201/2022	21-12-2022		20-01-2023 09-4169/2022	020203	41,18	0,00	0,00	41,18
2211000230	FACT.: 23920/2022	19-12-2022		18-01-2023 09-4049/2022	020208	1.065,28	0,00	0,00	1.065,28
2211000688	FACT.MAT.: 1675/2022	21-12-2022		20-01-2023 09-4279/2022	020117	79,21	0,00	0,00	79,21
2211001103	FACT.MAT.: FT COMB/9/2022	30-12-2022		29-01-2023 09-4280/2022	02010201	35,38	0,00	0,00	35,38
2211001209	R. e A.: Protocolo_1943_MGD/2022	14-12-2022		13-01-2023 09-3803/2022	020208	500,00	0,00	0,00	500,00
2211001318	FACT.: FT9821/13400/2022	08-11-2022		08-12-2022 09-4147/2022	020201	0,00	0,00	0,00	31,79
2211001318	FACT.: FT9820/22786/2022	08-11-2022		08-12-2022 09-4157/2022	020201	0,00	0,00	0,00	13,07
2211001318	FACT.: FT9825/11228/2022	09-11-2022		09-12-2022 09-4022/2022	02022504	0,00	0,00	0,00	50,29
2211001318	FACT.: FT9825/11229/2022	09-11-2022		09-12-2022 09-4023/2022	02022504	0,00	0,00	0,00	90,56
2211001318	FACT.: FT9825/11230/2022	09-11-2022		09-12-2022 09-4024/2022	02022504	0,00	0,00	0,00	84,38
2211001318	FACT.: FT9825/11231/2022	09-11-2022		09-12-2022 09-4025/2022	02022504	0,00	0,00	0,00	231,33
2211001318	FACT.: FT9825/11232/2022	09-11-2022		09-12-2022 09-4026/2022	02022504	0,00	0,00	0,00	95,65
2211001318	FACT.: FT9825/11233/2022	09-11-2022		09-12-2022 09-4027/2022	02022504	0,00	0,00	0,00	14,50
2211001318	FACT.: FT9825/11234/2022	09-11-2022		09-12-2022 09-4031/2022	02022504	0,00	0,00	0,00	106,50
2211001318	FACT.: FT9825/11236/2022	09-11-2022		09-12-2022 09-4034/2022	02022504	0,00	0,00	0,00	85,69
2211001318	FACT.: FT9825/11237/2022	09-11-2022		09-12-2022 09-4035/2022	02022504	0,00	0,00	0,00	26,69
2211001318	FACT.: FT9825/11238/2022	09-11-2022		09-12-2022 09-4036/2022	02022504	0,00	0,00	0,00	22,69
2211001318	FACT.: FT9825/11239/2022	09-11-2022		09-12-2022 09-4037/2022	02022504	0,00	0,00	0,00	41,09
2211001318	FACT.: FT9825/11240/2022	09-11-2022		09-12-2022 09-4038/2022	02022504	0,00	0,00	0,00	20,78
2211001318	FACT.: FT9825/11241/2022	09-11-2022		09-12-2022 09-4039/2022	02022504	0,00	0,00	0,00	42,03

F.B.



Município de Fronteira

Mapa auxiliar de conferência de montantes de Dividas a Terceiros por Antiquidade de Dívida

Conta de Entidade	Documento	Datas		Lançamento	Econom.	Divida Vincenda		Divida Vencida		Total									
		Docum.	p/Pag.			Curto Prazo	M/L Prazo	< 90	90 a 180 dias		180 a 365 dias	> 365 dias							
<b>Aquisições de bens e serviços</b>																			
2211001318	FACT.: FT9825/11242/2022	09-11-2022	09-12-2022	09-4040/2022	02022504	0,00	0,00	0,00	0,00	0,00	13,13	0,00	0,00	0,00	0,00	0,00	0,00	0,00	13,13
2211001318	FACT.: FT9825/11244/2022	09-11-2022	09-12-2022	09-4043/2022	02022504	0,00	0,00	0,00	0,00	0,00	7,16	0,00	0,00	0,00	0,00	0,00	0,00	0,00	7,16
2211001318	FACT.: FT9825/11245/2022	09-11-2022	09-12-2022	09-4051/2022	02022504	0,00	0,00	0,00	0,00	0,00	108,52	0,00	0,00	0,00	0,00	0,00	0,00	0,00	108,52
2211001318	FACT.: FT9825/11246/2022	09-11-2022	09-12-2022	09-4052/2022	02022504	0,00	0,00	0,00	0,00	0,00	469,57	0,00	0,00	0,00	0,00	0,00	0,00	0,00	469,57
2211001318	FACT.: FT9825/11247/2022	09-11-2022	09-12-2022	09-4054/2022	02022504	0,00	0,00	0,00	0,00	0,00	133,92	0,00	0,00	0,00	0,00	0,00	0,00	0,00	133,92
2211001318	FACT.: FT9825/11243/2022	09-11-2022	09-12-2022	09-4143/2022	02022504	0,00	0,00	0,00	0,00	0,00	37,81	0,00	0,00	0,00	0,00	0,00	0,00	0,00	37,81
2211001318	FACT.: FT9825/11235/2022	09-11-2022	09-12-2022	09-4144/2022	02022504	0,00	0,00	0,00	0,00	0,00	117,73	0,00	0,00	0,00	0,00	0,00	0,00	0,00	117,73
2211001318	FACT.: FT9824/10227/2022	10-11-2022	10-12-2022	09-4028/2022	02022504	0,00	0,00	0,00	0,00	0,00	225,22	0,00	0,00	0,00	0,00	0,00	0,00	0,00	225,22
2211001318	FACT.: FT9824/10228/2022	10-11-2022	10-12-2022	09-4029/2022	02022504	0,00	0,00	0,00	0,00	0,00	30,81	0,00	0,00	0,00	0,00	0,00	0,00	0,00	30,81
2211001318	FACT.: FT9824/10229/2022	10-11-2022	10-12-2022	09-4030/2022	02022504	0,00	0,00	0,00	0,00	0,00	148,28	0,00	0,00	0,00	0,00	0,00	0,00	0,00	148,28
2211001318	FACT.: FT9824/10230/2022	10-11-2022	10-12-2022	09-4032/2022	02022504	0,00	0,00	0,00	0,00	0,00	181,83	0,00	0,00	0,00	0,00	0,00	0,00	0,00	181,83
2211001318	FACT.: FT9824/10231/2022	10-11-2022	10-12-2022	09-4033/2022	02022504	0,00	0,00	0,00	0,00	0,00	51,60	0,00	0,00	0,00	0,00	0,00	0,00	0,00	51,60
2211001318	FACT.: FT9824/10285/2022	10-11-2022	10-12-2022	09-4041/2022	02022504	0,00	0,00	0,00	0,00	0,00	461,24	0,00	0,00	0,00	0,00	0,00	0,00	0,00	461,24
2211001318	FACT.: FT9824/10289/2022	10-11-2022	10-12-2022	09-4042/2022	02022504	0,00	0,00	0,00	0,00	0,00	5,53	0,00	0,00	0,00	0,00	0,00	0,00	0,00	5,53
2211001318	FACT.: FT9824/10288/2022	10-11-2022	10-12-2022	09-4059/2022	02022504	0,00	0,00	0,00	0,00	0,00	31,56	0,00	0,00	0,00	0,00	0,00	0,00	0,00	31,56
2211001318	FACT.: FT9822/11484/2022	11-11-2022	11-12-2022	09-4150/2022	020201	0,00	0,00	0,00	0,00	0,00	15,62	0,00	0,00	0,00	0,00	0,00	0,00	0,00	15,62
2211001318	FACT.: FT9822/11483/2022	11-11-2022	11-12-2022	09-4151/2022	020201	0,00	0,00	0,00	0,00	0,00	25,08	0,00	0,00	0,00	0,00	0,00	0,00	0,00	25,08
2211001318	FACT.: FT9822/11482/2022	11-11-2022	11-12-2022	09-4152/2022	020201	0,00	0,00	0,00	0,00	0,00	39,99	0,00	0,00	0,00	0,00	0,00	0,00	0,00	39,99
2211001318	N.CRED.: NC4620/10086/2022	11-11-2022	11-12-2022	09-4175/2022	020201	0,00	0,00	0,00	0,00	0,00	-12,66	0,00	0,00	0,00	0,00	0,00	0,00	0,00	-12,66
2211001318	FACT.: NC4620/10086/2022	11-11-2022	11-12-2022	09-4176/2022	020201	0,00	0,00	0,00	0,00	0,00	3,66	0,00	0,00	0,00	0,00	0,00	0,00	0,00	3,66
2211001318	N.CRED.: NC4620/10082/2022	11-11-2022	11-12-2022	09-4180/2022	020201	0,00	0,00	0,00	0,00	0,00	-10,73	0,00	0,00	0,00	0,00	0,00	0,00	0,00	-10,73
2211001318	FACT.: NC4620/10082/2022	11-11-2022	11-12-2022	09-4181/2022	020201	0,00	0,00	0,00	0,00	0,00	3,02	0,00	0,00	0,00	0,00	0,00	0,00	0,00	3,02
2211001318	N.CRED.: NC4620/10079/2022	11-11-2022	11-12-2022	09-4183/2022	020201	0,00	0,00	0,00	0,00	0,00	-26,89	0,00	0,00	0,00	0,00	0,00	0,00	0,00	-26,89
2211001318	FACT.: NC4620/10079/2022	11-11-2022	11-12-2022	09-4184/2022	020201	0,00	0,00	0,00	0,00	0,00	5,69	0,00	0,00	0,00	0,00	0,00	0,00	0,00	5,69
2211001318	N.CRED.: NC4620/10087/2022	11-11-2022	11-12-2022	09-4186/2022	020201	0,00	0,00	0,00	0,00	0,00	-10,45	0,00	0,00	0,00	0,00	0,00	0,00	0,00	-10,45
2211001318	FACT.: NC4620/10087/2022	11-11-2022	11-12-2022	09-4187/2022	020201	0,00	0,00	0,00	0,00	0,00	3,70	0,00	0,00	0,00	0,00	0,00	0,00	0,00	3,70
2211001318	N.CRED.: NC4620/10084/2022	11-11-2022	11-12-2022	09-4188/2022	020201	0,00	0,00	0,00	0,00	0,00	-20,37	0,00	0,00	0,00	0,00	0,00	0,00	0,00	-20,37
2211001318	FACT.: NC4620/10084/2022	11-11-2022	11-12-2022	09-4189/2022	020201	0,00	0,00	0,00	0,00	0,00	4,24	0,00	0,00	0,00	0,00	0,00	0,00	0,00	4,24
2211001318	N.CRED.: NC4620/10080/2022	11-11-2022	11-12-2022	09-4190/2022	020201	0,00	0,00	0,00	0,00	0,00	-56,26	0,00	0,00	0,00	0,00	0,00	0,00	0,00	-56,26
2211001318	FACT.: NC4620/10080/2022	11-11-2022	11-12-2022	09-4191/2022	020201	0,00	0,00	0,00	0,00	0,00	31,25	0,00	0,00	0,00	0,00	0,00	0,00	0,00	31,25
2211001318	FACT.: FT9820/23195/2022	14-11-2022	14-12-2022	09-4021/2022	020201	0,00	0,00	0,00	0,00	0,00	692,44	0,00	0,00	0,00	0,00	0,00	0,00	0,00	692,44
2211001318	FACT.: FT9823/10843/2022	14-11-2022	14-12-2022	09-4145/2022	020201	0,00	0,00	0,00	0,00	0,00	78,25	0,00	0,00	0,00	0,00	0,00	0,00	0,00	78,25
2211001318	FACT.: FT9823/10842/2022	14-11-2022	14-12-2022	09-4146/2022	020201	0,00	0,00	0,00	0,00	0,00	1.116,23	0,00	0,00	0,00	0,00	0,00	0,00	0,00	1.116,23
2211001318	FACT.: FT9820/23493/2022	18-11-2022	18-12-2022	09-4044/2022	02022504	0,00	0,00	0,00	0,00	0,00	619,93	0,00	0,00	0,00	0,00	0,00	0,00	0,00	619,93
2211001318	FACT.: FT9821/13863/2022	21-11-2022	21-12-2022	09-4020/2022	020201	0,00	0,00	0,00	0,00	0,00	171,15	0,00	0,00	0,00	0,00	0,00	0,00	0,00	171,15
2211001318	FACT.: FT9821/13864/2022	21-11-2022	21-12-2022	09-4148/2022	020201	0,00	0,00	0,00	0,00	0,00	32,16	0,00	0,00	0,00	0,00	0,00	0,00	0,00	32,16
2211001318	FACT.: FT9821/13916/2022	22-11-2022	22-12-2022	09-4160/2022	020201	0,00	0,00	0,00	0,00	0,00	429,52	0,00	0,00	0,00	0,00	0,00	0,00	0,00	429,52
2211001318	FACT.: FT9821/13923/2022	23-11-2022	23-12-2022	09-4048/2022	02022504	0,00	0,00	0,00	0,00	0,00	285,04	0,00	0,00	0,00	0,00	0,00	0,00	0,00	285,04
2211001318	FACT.: FT9821/1720/2022	24-11-2022	24-12-2022	09-4159/2022	020201	0,00	0,00	0,00	0,00	0,00	183,26	0,00	0,00	0,00	0,00	0,00	0,00	0,00	183,26
2211001318	FACT.: FT9821/14026/2022	28-11-2022	28-12-2022	09-4158/2022	020201	0,00	0,00	0,00	0,00	0,00	409,44	0,00	0,00	0,00	0,00	0,00	0,00	0,00	409,44
2211001318	FACT.: FT9820/24162/2022	30-11-2022	30-12-2022	09-4056/2022	02022504	0,00	0,00	0,00	0,00	0,00	0,01	0,00	0,00	0,00	0,00	0,00	0,00	0,00	0,01
2211001318	FACT.: FT9820/24165/2022	30-11-2022	30-12-2022	09-4057/2022	02022504	0,00	0,00	0,00	0,00	0,00	0,93	0,00	0,00	0,00	0,00	0,00	0,00	0,00	0,93
2211001318	FACT.: FT9825/11731/2022	30-11-2022	30-12-2022	09-4067/2022	020201	0,00	0,00	0,00	0,00	0,00	122,84	0,00	0,00	0,00	0,00	0,00	0,00	0,00	122,84
2211001318	FACT.: FT9825/11732/2022	30-11-2022	30-12-2022	09-4070/2022	020201	0,00	0,00	0,00	0,00	0,00	452,42	0,00	0,00	0,00	0,00	0,00	0,00	0,00	452,42

Município de Fronteira

Mapa auxiliar de conferência de montantes de Dividas a Terceiros por Antiguidade de Dívida

Conta de Entidade	Documento	Datas		Lançamento	Económ.	Divida Vincenda		Divida Vencida		Total	
		Docum.	p/Pag.			Curto Prazo	M/L Prazo	90 a 180 dias	180 a 365 dias		> 365 dias
<b>Aquisições de bens e serviços</b>											
2211001318	FACT.: FT9825/11733/2022	30-11-2022	30-12-2022	09-4073/2022	020201	0,00	0,00	104,69	0,00	0,00	104,69
2211001318	FACT.: FT9825/11738/2022	30-11-2022	30-12-2022	09-4075/2022	020201	0,00	0,00	113,75	0,00	0,00	113,75
2211001318	FACT.: FT9825/11695/2022	30-11-2022	30-12-2022	09-4077/2022	020201	0,00	0,00	308,49	0,00	0,00	308,49
2211001318	FACT.: FT9825/11735/2022	30-11-2022	30-12-2022	09-4082/2022	020201	0,00	0,00	262,89	0,00	0,00	262,89
2211001318	FACT.: FT9825/11696/2022	30-11-2022	30-12-2022	09-4085/2022	020201	0,00	0,00	64,82	0,00	0,00	64,82
2211001318	FACT.: FT9825/11736/2022	30-11-2022	30-12-2022	09-4088/2022	020201	0,00	0,00	162,77	0,00	0,00	162,77
2211001318	FACT.: FT9825/11737/2022	30-11-2022	30-12-2022	09-4091/2022	020201	0,00	0,00	154,62	0,00	0,00	154,62
2211001318	FACT.: FT9825/11739/2022	30-11-2022	30-12-2022	09-4097/2022	020201	0,00	0,00	8,70	0,00	0,00	8,70
2211001318	FACT.: FT9825/11740/2022	30-11-2022	30-12-2022	09-4100/2022	020201	0,00	0,00	29,54	0,00	0,00	29,54
2211001318	FACT.: FT9825/11741/2022	30-11-2022	30-12-2022	09-4106/2022	020201	0,00	0,00	20,40	0,00	0,00	20,40
2211001318	FACT.: FT9825/11742/2022	30-11-2022	30-12-2022	09-4109/2022	020201	0,00	0,00	17,98	0,00	0,00	17,98
2211001318	FACT.: FT9825/11743/2022	30-11-2022	30-12-2022	09-4112/2022	020201	0,00	0,00	43,05	0,00	0,00	43,05
2211001318	FACT.: FT9825/11744/2022	30-11-2022	30-12-2022	09-4115/2022	020201	0,00	0,00	20,08	0,00	0,00	20,08
2211001318	FACT.: FT9825/11697/2022	30-11-2022	30-12-2022	09-4118/2022	020201	0,00	0,00	21,47	0,00	0,00	21,47
2211001318	FACT.: FT9825/11745/2022	30-11-2022	30-12-2022	09-4121/2022	020201	0,00	0,00	49,04	0,00	0,00	49,04
2211001318	FACT.: FT9825/11746/2022	30-11-2022	30-12-2022	09-4127/2022	020201	0,00	0,00	20,47	0,00	0,00	20,47
2211001318	FACT.: FT9825/11750/2022	30-11-2022	30-12-2022	09-4131/2022	020201	0,00	0,00	10,41	0,00	0,00	10,41
2211001318	FACT.: FT9825/11747/2022	30-11-2022	30-12-2022	09-4134/2022	020201	0,00	0,00	6,45	0,00	0,00	6,45
2211001318	FACT.: FT9825/11748/2022	30-11-2022	30-12-2022	09-4137/2022	020201	0,00	0,00	6,02	0,00	0,00	6,02
2211001318	FACT.: FT9825/11751/2022	30-11-2022	30-12-2022	09-4139/2022	020201	0,00	0,00	38,28	0,00	0,00	38,28
2211001318	FACT.: FT9825/11734/2022	30-11-2022	30-12-2022	09-4140/2022	020201	0,00	0,00	6,89	0,00	0,00	6,89
2211001318	N.CRÉD.: FT9825/11734/2022	30-11-2022	30-12-2022	09-4173/2022	020201	0,00	0,00	407,42	0,00	0,00	407,42
2211001318	N.CRÉD.: NC4625/160/2022	30-11-2022	30-12-2022	09-4174/2022	020201	0,00	0,00	-405,83	0,00	0,00	-405,83
2211001318	FACT.: NC4625/160/2022	30-11-2022	30-12-2022	09-4193/2022	020201	0,00	0,00	-54,38	0,00	0,00	-54,38
2211001318	FACT.: FT9821/14163/2022	01-12-2022	31-12-2022	09-4093/2022	020201	87,22	0,00	9,91	0,00	0,00	97,13
2211001318	FACT.: FT9823/11234/2022	01-12-2022	31-12-2022	09-4095/2022	020201	129,39	0,00	0,00	0,00	0,00	129,39
2211001318	FACT.: FT9821/14164/2022	01-12-2022	31-12-2022	09-4141/2022	020201	18,31	0,00	0,00	0,00	0,00	18,31
2211001318	FACT.: FT9821/14167/2022	01-12-2022	31-12-2022	09-4153/2022	020201	34,92	0,00	0,00	0,00	0,00	34,92
2211001318	FACT.: FT9821/14166/2022	01-12-2022	31-12-2022	09-4154/2022	020201	11,76	0,00	0,00	0,00	0,00	11,76
2211001318	FACT.: FT9821/14165/2022	01-12-2022	31-12-2022	09-4155/2022	020201	28,76	0,00	0,00	0,00	0,00	28,76
2211001318	FACT.: FT9823/11235/2022	01-12-2022	31-12-2022	09-4156/2022	020201	23,53	0,00	0,00	0,00	0,00	23,53
2211001318	N.CRÉD.: NC4620/11203/2022	03-12-2022	02-01-2023	09-4194/2022	020201	-898,93	0,00	0,00	0,00	0,00	-898,93
2211001318	FACT.: NC4620/11203/2022	03-12-2022	02-01-2023	09-4195/2022	020201	254,39	0,00	0,00	0,00	0,00	254,39
2211001318	FACT.: FT9821/14191/2022	05-12-2022	04-01-2023	09-4149/2022	020201	28,04	0,00	0,00	0,00	0,00	28,04
2211001318	FACT.: FT9822/12085/2022	07-12-2022	06-01-2023	09-4244/2022	020201	501,64	0,00	0,00	0,00	0,00	501,64
2211001318	FACT.: FT 9821/14343/2022	08-12-2022	07-01-2023	09-4249/2022	020201	23,42	0,00	0,00	0,00	0,00	23,42
2211001318	FACT.: FT 9825/11979/2022	10-12-2022	09-01-2023	09-4214/2022	02022504	68,03	0,00	0,00	0,00	0,00	68,03
2211001318	FACT.: FT 9825/11980/2022	10-12-2022	09-01-2023	09-4215/2022	02022504	85,00	0,00	0,00	0,00	0,00	85,00
2211001318	FACT.: FT 9825/11981/2022	10-12-2022	09-01-2023	09-4216/2022	02022504	78,04	0,00	0,00	0,00	0,00	78,04
2211001318	FACT.: FT 9825/11982/2022	10-12-2022	09-01-2023	09-4217/2022	02022504	299,82	0,00	0,00	0,00	0,00	299,82
2211001318	FACT.: FT 9825/11983/2022	10-12-2022	09-01-2023	09-4218/2022	02022504	312,35	0,00	0,00	0,00	0,00	312,35
2211001318	FACT.: FT 9825/11984/2022	10-12-2022	09-01-2023	09-4219/2022	02022504	129,54	0,00	0,00	0,00	0,00	129,54
2211001318	FACT.: FT 9825/11985/2022	10-12-2022	09-01-2023	09-4220/2022	02022504	18,61	0,00	0,00	0,00	0,00	18,61
						<b>32.573,86</b>	<b>0,00</b>	<b>9.443,17</b>	<b>0,00</b>	<b>0,00</b>	<b>42.216,29</b>
								<b>199,26</b>			

Município de Fronteira

Mapa auxiliar de conferência de montantes de Dividas a Terceiros por Antiquidade de Dívida

Conta de Entidade	Documento	Datas		Lançamento	Económ.	Dívida Vincenda			Total	
		Docum.	p/Pag.			Curto Prazo	M/L Prazo	Dívida Vencida		
						< 90	90 a 180 dias	180 a 365 dias	> 365 dias	
<b>Aquisições de bens e serviços</b>						<b>32.573,86</b>	<b>9.443,17</b>	<b>0,00</b>	<b>199,26</b>	<b>122.116,29</b>
2211001318	FACT.: FT 9825/11986/2022	10-12-2022	09-01-2023	09-4221/2022	02022504	0,00	0,00	0,00	0,00	40,76
2211001318	FACT.: FT 9825/11987/2022	10-12-2022	09-01-2023	09-4222/2022	02022504	0,00	0,00	0,00	0,00	166,32
2211001318	FACT.: FT 9825/11988/2022	10-12-2022	09-01-2023	09-4223/2022	02022504	0,00	0,00	0,00	0,00	146,53
2211001318	FACT.: FT 9825/11989/2022	10-12-2022	09-01-2023	09-4224/2022	02022504	0,00	0,00	0,00	0,00	169,28
2211001318	FACT.: FT 9825/11990/2022	10-12-2022	09-01-2023	09-4225/2022	02022504	0,00	0,00	0,00	0,00	114,21
2211001318	FACT.: FT 9825/11991/2022	10-12-2022	09-01-2023	09-4226/2022	02022504	0,00	0,00	0,00	0,00	248,25
2211001318	FACT.: FT 9825/11992/2022	10-12-2022	09-01-2023	09-4227/2022	02022504	0,00	0,00	0,00	0,00	31,25
2211001318	FACT.: FT 9825/11993/2022	10-12-2022	09-01-2023	09-4228/2022	02022504	0,00	0,00	0,00	0,00	21,16
2211001318	FACT.: FT 9825/11994/2022	10-12-2022	09-01-2023	09-4229/2022	02022504	0,00	0,00	0,00	0,00	47,38
2211001318	FACT.: FT 9825/11995/2022	10-12-2022	09-01-2023	09-4230/2022	02022504	0,00	0,00	0,00	0,00	27,04
2211001318	FACT.: FT 9825/11996/2022	10-12-2022	09-01-2023	09-4231/2022	02022504	0,00	0,00	0,00	0,00	66,60
2211001318	FACT.: FT 9825/11997/2022	10-12-2022	09-01-2023	09-4232/2022	02022504	0,00	0,00	0,00	0,00	15,43
2211001318	FACT.: FT 9825/11998/2022	10-12-2022	09-01-2023	09-4233/2022	02022504	0,00	0,00	0,00	0,00	43,33
2211001318	FACT.: FT 9825/11999/2022	10-12-2022	09-01-2023	09-4236/2022	02022504	0,00	0,00	0,00	0,00	609,17
2211001318	FACT.: FT 9825/12000/2022	10-12-2022	09-01-2023	09-4237/2022	02022504	0,00	0,00	0,00	0,00	376,61
2211001318	FACT.: FT 9825/12001/2022	10-12-2022	09-01-2023	09-4238/2022	02022504	0,00	0,00	0,00	0,00	101,40
2211001318	FACT.: FT 9825/12002/2022	10-12-2022	09-01-2023	09-4239/2022	02022504	0,00	0,00	0,00	0,00	362,92
2211001318	FACT.: FT 9825/12003/2022	10-12-2022	09-01-2023	09-4240/2022	02022504	0,00	0,00	0,00	0,00	181,63
2211001318	FACT.: FT 9820/25450/2022	20-12-2022	19-01-2023	09-4275/2022	020201	0,00	0,00	0,00	0,00	70,00
2211001318	FACT.: FT 9822/12545/2022	21-12-2022	20-01-2023	09-4233/2022	02022504	0,00	0,00	0,00	0,00	6,88
2211001318	FACT.: FT 9822/12533/2022	21-12-2022	20-01-2023	09-4234/2022	02022504	0,00	0,00	0,00	0,00	6,05
2211001318	FACT.: FT 9822/12544/2022	21-12-2022	20-01-2023	09-4241/2022	02022504	0,00	0,00	0,00	0,00	42,87
2211001318	FACT.: FT 9820/25797/2022	21-12-2022	20-01-2023	09-4251/2022	020201	0,00	0,00	0,00	0,00	110,03
2211001318	FACT.: FT 9821/14711/2022	22-12-2022	21-01-2023	09-4246/2022	020201	0,00	0,00	0,00	0,00	48,91
2211001318	FACT.: FT 9822/12617/2022	24-12-2022	23-01-2023	09-4247/2022	020201	0,00	0,00	0,00	0,00	190,61
2211001318	FACT.: FT 9821/14780/2022	27-12-2022	26-01-2023	09-4250/2022	020201	0,00	0,00	0,00	0,00	364,42
2211001318	FACT.: FT 9824/11222/2022	29-12-2022	28-01-2023	09-4242/2022	020201	0,00	0,00	0,00	0,00	1.165,01
2211001318	FACT.: FT 9824/11223/2022	29-12-2022	28-01-2023	09-4243/2022	020201	0,00	0,00	0,00	0,00	93,97
2211001318	FACT.: FT 9825/12495/2022	30-12-2022	29-01-2023	09-4245/2022	020201	0,00	0,00	0,00	0,00	155,76
2211001318	FACT.: FT 9820/26408/2022	30-12-2022	29-01-2023	09-4248/2022	020201	0,00	0,00	0,00	0,00	198,60
2211001318	FACT.: FT 9825/12562/2022	30-12-2022	29-01-2023	09-4252/2022	020201	0,00	0,00	0,00	0,00	501,23
2211001318	FACT.: FT 9825/12563/2022	30-12-2022	29-01-2023	09-4253/2022	020201	0,00	0,00	0,00	0,00	120,69
2211001318	FACT.: FT 9823/11794/2022	30-12-2022	29-01-2023	09-4254/2022	020201	0,00	0,00	0,00	0,00	196,23
2211001318	FACT.: FT 9825/12566/2022	30-12-2022	29-01-2023	09-4255/2022	020201	0,00	0,00	0,00	0,00	126,52
2211001318	FACT.: FT 9823/11795/2022	30-12-2022	29-01-2023	09-4256/2022	020201	0,00	0,00	0,00	0,00	355,78
2211001318	FACT.: FT 9825/12564/2022	30-12-2022	29-01-2023	09-4257/2022	020201	0,00	0,00	0,00	0,00	247,72
2211001318	FACT.: FT 9823/11796/2022	30-12-2022	29-01-2023	09-4258/2022	020201	0,00	0,00	0,00	0,00	217,59
2211001318	FACT.: FT 9825/12565/2022	30-12-2022	29-01-2023	09-4259/2022	020201	0,00	0,00	0,00	0,00	194,77
2211001318	FACT.: FT 9825/12493/2022	30-12-2022	29-01-2023	09-4260/2022	020201	0,00	0,00	0,00	0,00	64,11
2211001318	FACT.: FT 9821/14971/2022	30-12-2022	29-01-2023	09-4261/2022	020201	0,00	0,00	0,00	0,00	12,73
2211001318	FACT.: FT 9825/12567/2022	30-12-2022	29-01-2023	09-4262/2022	020201	0,00	0,00	0,00	0,00	60,37
2211001318	FACT.: FT 9825/12494/2022	30-12-2022	29-01-2023	09-4263/2022	020201	0,00	0,00	0,00	0,00	30,66
2211001318	FACT.: FT 9823/11797/2022	30-12-2022	29-01-2023	09-4264/2022	020201	0,00	0,00	0,00	0,00	21,33
2211001318	FACT.: FT 9821/14972/2022	30-12-2022	29-01-2023	09-4265/2022	020201	0,00	0,00	0,00	0,00	52,13

F.B.

Município de Fronteira

Mapa auxiliar de conferência de montantes de Dividas a Terceiros por Antiquidade de Dívida

Conta de Entidade	Documento	Datas		Lançamento	Económ.	Divida Vincenda		Divida Vencida		Total	
		Docum.	p/Pag.			Curto Prazo	M/L Prazo	< 90	90 a 180 dias		180 a 365 dias
<b>Aquisições de bens e serviços</b>											
2211001318	FACT.: FT 9823/11798/2022	30-12-2022	29-01-2023	09-4266/2022	020201	32.573,86	0,00	9.443,17	0,00	199,26	42.216,29
2211001318	FACT.: FT 9825/12568/2022	30-12-2022	29-01-2023	09-4267/2022	020201	20,68	0,00	0,00	0,00	0,00	20,68
2211001318	FACT.: FT 9821/14973/2022	30-12-2022	29-01-2023	09-4268/2022	020201	45,96	0,00	0,00	0,00	0,00	45,96
2211001318	FACT.: FT 9821/14974/2022	30-12-2022	29-01-2023	09-4269/2022	020201	12,67	0,00	0,00	0,00	0,00	12,67
2211001318	FACT.: FT 9825/12569/2022	30-12-2022	29-01-2023	09-4270/2022	020201	19,41	0,00	0,00	0,00	0,00	19,41
2211001318	FACT.: FT 9821/14975/2022	30-12-2022	29-01-2023	09-4271/2022	020201	10,01	0,00	0,00	0,00	0,00	10,01
2211001318	FACT.: FT 9823/11799/2022	30-12-2022	29-01-2023	09-4272/2022	020201	28,78	0,00	0,00	0,00	0,00	28,78
2211001318	FACT.: FT 9821/14976/2022	30-12-2022	29-01-2023	09-4273/2022	020201	18,78	0,00	0,00	0,00	0,00	18,78
2211001318	FACT.: FT 9821/14977/2022	30-12-2022	29-01-2023	09-4274/2022	020201	32,89	0,00	0,00	0,00	0,00	32,89
2211001318	FACT.: FT 9825/12561/2022	31-12-2022	30-01-2023	09-4213/2022	020201	6,67	0,00	0,00	0,00	0,00	6,67
2211001733	FACT.MAT.: 12200/000250/2022	22-12-2022	21-01-2023	09-4205/2022	02012101	102,64	0,00	0,00	0,00	0,00	102,64
2211002620	FACT.MAT.: FA1/1352/2022	22-12-2022	21-01-2023	09-4170/2022	02010201	129,15	0,00	0,00	0,00	0,00	129,15
2211002672	FACT.: FT2022/244/2022	21-11-2022	21-12-2022	09-3841/2022	020203	32,18	0,00	0,00	0,00	0,00	32,18
2211002672	FACT.: FT2022/243/2022	21-11-2022	21-12-2022	09-3843/2022	020203	0,00	0,00	96,60	0,00	0,00	96,60
2211003359	FACT.MAT.: FE5 FE522/783/2022	16-12-2022	15-01-2023	09-4277/2022	02010202	0,00	0,00	13,80	0,00	0,00	13,80
2211003423	FACT.: FT14NV1/2021223/2022	21-12-2022	20-01-2023	09-4165/2022	020203	15,38	0,00	0,00	0,00	0,00	15,38
2211003734	FACT.MAT.: FTFTV1/20220374/2022	23-12-2022	22-01-2023	09-4208/2022	02012103	135,00	0,00	0,00	0,00	0,00	135,00
2211003878	FACT.: FTBX/105057/2022	22-12-2022	21-01-2023	09-4047/2022	020115	2.734,80	0,00	0,00	0,00	0,00	2.734,80
2211003896	FACT.MAT.: FTM/231/2022	29-12-2022	28-01-2023	09-4206/2022	02012103	283,50	0,00	0,00	0,00	0,00	283,50
2211003896	FACT.MAT.: FAC022/3114/2022	14-12-2022	13-01-2023	09-4136/2022	020117	162,86	0,00	0,00	0,00	0,00	162,86
2211003896	FACT.MAT.: FAC022/3172/2022	19-12-2022	18-01-2023	09-4161/2022	02012103	602,21	0,00	0,00	0,00	0,00	602,21
2211003896	FACT.MAT.: FT202100002/210000263/2021	23-12-2021	19-03-2023	09-3909/2022	02012103	428,53	0,00	0,00	0,00	0,00	428,53
2211003896	FACT.MAT.: FT202200002/220000038/2022	17-02-2022	19-03-2023	09-3915/2022	02012103	202,30	0,00	0,00	0,00	0,00	202,30
2211003896	FACT.MAT.: FT331/10/2022	30-05-2022	19-03-2023	09-3910/2022	02012103	583,51	0,00	0,00	0,00	0,00	583,51
2211003896	FACT.MAT.: FT331/09/2022	30-05-2022	19-03-2023	09-3911/2022	02012101	316,64	0,00	0,00	0,00	0,00	316,64
2211003896	FACT.MAT.: FT331/11/2022	30-05-2022	19-03-2023	09-3914/2022	02012103	47,36	0,00	0,00	0,00	0,00	47,36
2211003896	FACT.MAT.: FT331/124/2022	07-06-2022	19-03-2023	09-3908/2022	02012103	111,68	0,00	0,00	0,00	0,00	111,68
2211003896	FACT.MAT.: FT33/252/2022	05-09-2022	05-10-2022	09-2743/2022	02012101	0,00	0,00	29,58	0,00	0,00	29,58
2211003896	NCRED.DEV.: NC31/19/2022	22-11-2022	22-12-2022	09-4209/2022	02012101	0,00	0,00	-266,23	0,00	0,00	-266,23
2211003896	NCRED.DEV.: NC31/20/2022	22-11-2022	22-12-2022	09-4210/2022	02012101	0,00	0,00	-29,58	0,00	0,00	-29,58
2211003897	FACT.MAT.: FTM/37/2022	14-12-2022	13-01-2023	09-4163/2022	020114	99,63	0,00	0,00	0,00	0,00	99,63
2211003972	FACT.MAT.: 12966/2022	14-12-2022	13-01-2023	09-4198/2022	020104	34,17	0,00	0,00	0,00	0,00	34,17
2211004166	FACT.: 1 2200/000278/2022	20-12-2022	19-01-2023	09-4050/2022	020215	240,00	0,00	0,00	0,00	0,00	240,00
<b>Administrações públicas</b>											
278929131001401	TR.CONC.: FAT.004/263/2022/2022	29-10-2022	28-11-2022	11-1364/2022	04050104	0,00	0,00	1.884,19	0,00	0,00	1.884,19
<b>Outras transferências correntes</b>											
2451121000574	RTDESCVENC: RETDESC_46/12/10/1/2022	15-12-2022		10-1741/2022	04080201	0,00	0,00	155,10	0,00	0,00	155,10
<b>Total Geral:</b>						<b>32.798,86</b>	<b>0,00</b>	<b>43.507,20</b>	<b>0,00</b>	<b>199,26</b>	<b>76.505,32</b>



Município  
de *Fronteira*

*[Handwritten signatures in blue ink]*

Outros Documentos - LCPA



# Município de Fronteira

## INFORMAÇÃO

N.º de Registo 1353      Data 10/02/2023      Processo 2023/150.20.404/1

**Assunto: Declaração \_ Compromissos Plurianuais**

Em cumprimento do disposto do art.15.º da Lei n.º8/2012 de 21 de Fevereiro, declara-se que todos os compromissos existentes neste Município a 31-12-22 se encontram registados na base de dados central de encargos plurianuais.

Ano	Montante
2023	2 036 912,72
2024	373 182,23
2025	166 152,75
Seguintes	976 312,20

Fronteira, 10 de Fevereiro de 2023

Maria José Miranda Valadeiro Alves

Documento assinado digitalmente. Esta assinatura digital é equivalente à assinatura autógrafa<sup>1</sup>  
Cópias do documento são validadas com selo branco em uso na instituição.

---

Município de Fronteira Praça do Município, 7460-110 FRONTEIRA | NIPC 501 162 941  
(+351) 245 600 070 (+351) 245 600 099 ✉ [municipio@cm-fronteira.pt](mailto:municipio@cm-fronteira.pt) [www.cm-fronteira.pt](http://www.cm-fronteira.pt)

Assinado por: **MARIA JOSÉ MIRANDA VALADEIRO ALVES**  
Num. de Identificação: 09883574  
Data: 2023.02.13 12:07:35+00'00'

Assinado por: **MARIA JOSÉ MIRANDA VALADEIRO ALVES**  
Num. de Identificação: 09883574  
Data: 2023.02.16 16:54:16+00'00'



Município de Fronteira

## Município de Fronteira

## Declaração

Em cumprimento do disposto do art.15.º da Lei n.º8/2012 de 21 de fevereiro, declara-se que este Município não tinha pagamentos em atraso a 31-12-2022

Mais se declara que os recebimentos em atraso existentes neste Município a 31-12-2022 são indicados no seguinte mapa

Recebimentos em atraso à data de 31-12-2022					
ID	Ano da Dívida	Fornecedor		Valor	Obs
		NIF	Nome		
Fornecimento de Água			Vários	88 355,23 €	(*)
Planos de Pag. Água			Vários	21 782,99 €	
Rendas de Mercados			Vários	3 012,93 €	
Rendas Habitação			Vários	68 062,58 €	
Prest. Venda de Habitação			Vários	11 070,00 €	
Rendas Comercial			Vários	20 713,63 €	
Renda Comercial	2022	509138144	Terras de Alter II, Distribuição, Lda	25 600,00 €	
Renda Comercial	2010/2022	507881052	Francisca Leitão & Leitão, Lda	137 587,38 €	
<b>Total Geral (Euros)</b>				<b>376 184,74 €</b>	

Artigo 15.º

Declarações

1 — Os dirigentes das entidades devem, até 31 de Janeiro de cada ano:

a) Declarar que todos os compromissos plurianuais existentes a 31 de dezembro do ano anterior se encontram devidamente registados na base de dados central de enc

(\*) Foram Constituídas Imparidades nesse valor

um conselho a pensar em si



Município  
de *Fronteira*

*[Handwritten signatures in blue ink]*  
F.R.P.  
Augusto  
C.S.

Outros Documentos



**MODELO 2 - Relação nominal de responsáveis pela execução financeira e/ou orçamental no período de relato**

**Município de Fronteira**

Período de relato: 01-01-2022 a 31-12-2022

Nome	Órgão / Cargo	Remuneração líquida	Período de responsabilidade a)	Morada b)
Rogério David Sádio da Silva	Presidente	33.335,76	01-01-2022 a 31-12-2022	Rua de São Miguel N.º41 7460-126 Fronteira
António Velez Gomes	Vereador Regime Tempo Inteiro	26.746,90	01-01-2022 a 31-12-2022	Rua da Bela Vista n.º4, 1 brick caixa n.º13 7440-019 Alter do Chão
Maria Rita Barroso Teixeira Rodrigues	Vereador Regime Tempo Inteiro	25.503,90	01-01-2022 a 31-12-2022	Largo Marechal Carmona n.º10 7460-109 Fronteira
Justino António Pereira Peças Dias	Vereador	0,00	01-01-2022 a 31-12-2022	Rua Luís de Camões 7460-155 Fronteira
Fernando Joaquim Ferreira Abegão	Vereador	0,00	01-01-2022 a 31-12-2022	Rua da Lagoa n.º20 7460-116 Fronteira

a) No caso de se verificarem alterações de responsáveis durante o período de relato, deverá indicar-se o período em que exerceram funções

b) Morada completa e atualizada, incluindo código postal

**MODELO 3.1 - Responsáveis pelas demonstrações financeiras - SNCAP**

**Município de Fronteira**

Período de relato: 01-01-2022 a 31-12-2022

Responsabilidade pelas demonstrações financeiras cfr. parágrafo 12 NCP 1)	Nome	Cargo / Órgão
Elaboração	Cristina Manuela Vaqueiro Mendes	Técnica Superior
Apresentação e divulgação	Rogério David Sádio da Silva	Presidente do Município
Aprovação	Câmara Municipal	

Handwritten signatures in blue ink, including names like F. Rey, António, and others.

**MODELO 4 - Responsáveis pelas demonstrações orçamentais - SNCAP**

**Município de Fronteira**

Período de relato: 01-01-2022 a 31-12-2022

Responsabilidade pelas demonstrações orçamentais (cfr. parágrafo 44 da NCP 26)	Nome	Cargo / Órgão
Elaboração	Cristina Manuela Vaqueiro Mendes	Técnica Superior
Apresentação	Rogério David Sádio da Silva	Presidente
Aprovação	Câmara Municipal de Fronteira	





# Modelo 10 - MAPA DE ACUMULAÇÃO DE FUNÇÕES

## Município de Fronteira

### 1. Trabalhadores da entidade autorizados a exercer funções noutros serviços

Período de relato: 01-01-2022 a 31-12-2022

Nome	Cargo ou função	Data de provimento	Forma de provimento	Vencimento ilíquido anual	Obs.	Entid.	CARGOS ACUMULADOS FUNÇÕES PÚBLICAS E/OU PRIVADAS				
							Cargo ou Função	Data despacho de autorização	Regime de acumulação	Remuneração (a) Valor ilíquido	Período a que reporta
	Coordenador técnico	01-04-2001	RCTFP por tempo indeterminado				Ativ. privada na área da construção civil	21-12-2017	Prestação de Serviços		01-01-2022 a 31-12-2022
	Arquitecto	01-06-2020	RCTFP por tempo indeterminado				Ativ. privada na área da arquitectura	01-06-2020	Prestação de Serviços		01-01-2022 a 31-12-2022
	Técnico de informática adjunto	12-05-2021	Tempo determinado				Ativ. Privada na área de Hotelaria	22-07-2021	Prestação de Serviços		01-01-2022 a 31-12-2022
	Técnico Superior	04-05-1998	RCTFP por tempo indeterminado				Ativ. Privada na área de engenharia civil	21-01-2020	Prestação de Serviços		01-01-2022 a 31-12-2022
	Técnico Superior	01-04-2010	RCTFP por tempo indeterminado				Ativ. Privada na área da engenharia electrotécnica	28-04-2022	Prestação de Serviços		28-04-2022 a 31-12-2022

### 2. Trabalhadores de outros serviços autorizados a exercer funções na entidade

Nome	SERVIÇO DE ORIGEM				CARGOS ACUMULADO NA ENTIDADE FUNÇÕES PÚBLICAS E/OU PRIVADAS						
	Designação	Cargo ou função	Data de provimento	Forma de provimento	Vencimento ilíquido anual	Observ.	Cargo ou Função	Data do despacho de autorização	Regime de acumulação	Remuneração (a) Valor ilíquido	Período a que reporta
	Técnico de informático grau 3 nível 1.	Técnico de informático grau 3 nível 1.	01-01-2000	RCTFP por tempo indeterminado			Analista de sistemas	28-01-2001	Prestação de Serviços		01-01-2022 a 31-12-2022

(a) As remunerações a indicar neste modelo serão os vencimentos ilíquidos e incluirão o subsídio de férias e Natal e outros que não revistam a natureza de simples compensação ou reembolso de despesas realizadas por motivo de serviço

Nota: os dados passíveis constantes deste documento são necessários e são recolhidos para efeitos das atividades de jurisdição e controlo financeiro público que cabem ao Tribunal de Contas, nos termos previstos na Lei n.º 98/97. Os mesmos serão tratados de forma a garantir a sua segurança. A sua manutenção e tratamento limitar-se-ão ao necessário à realização dessa finalidade.

**MUNICÍPIO DE FRONTEIRA**

Período de relato: 01-01-2022 a 31-12-2022

**RECONCILIAÇÕES BANCÁRIAS**

Designação da entidade	Município de Fronteira
------------------------	------------------------

Período da Período de relato	01-01-2022 a 31-12-2022
------------------------------	-------------------------

Banco:	CCD	Conta nº	PT50 0035 0333 0000 0149630 07
Rec. Banc. referente a			31-12-2022

<b>1. Saldo do extrato bancário a)</b>	<b>94.477,35</b>
--	------------------

**2. Cheques em trânsito**

Nº	Data	Descrição	Valor		
			Parcial	Total	
Total				0,00 €	

**3. Depósitos em trânsito**

Nº	Data	Descrição	Valor		
			Parcial	Total	
Total				0,00 €	

**4. Outras operações a adicionar**

Nº	Data	Natureza da operação	Valor		
			Parcial	Total	
1	30-12-2022	SIBS Forward Payment		134,5	
Total				134,50 €	

**5. Outras operações a subtrair**

Nº	Data	Natureza da operação	Valor		
			Parcial	Total	
1		Água - Isménia		77,66	
2	30-12-2022	TMDP		28,05	
3	30-12-2022	Cob pag serv 12519		66,11	
4	29-12-2022	Cob pag serv 12519		65,92	
5	28-12-2022	Cob pag serv 12519		44,95	
6	27-12-2022	Cob pag serv 12519		59,80	
7	30-12-2022	Renda - Terras de Alter		800,00	
8	30-12-2022	EDP Energias De Portugal		52.117,43	
9	31-12-2022	Renda - Paula Macedo		49,03	
Total				53.308,95 €	

<b>6. Total (valor reconciliado) (6=1-2+3+4-5)</b>	<b>41.302,90 €</b>
--	--------------------

<b>7. Saldo contabilístico</b>	<b>41.302,90</b>
--------------------------------	------------------

Este mapa destina-se a apresentar a listagem dos cheques em trânsito, bem como de outros movimentos justificativos das divergências eventualmente existentes entre os saldos bancários e os saldos contabilísticos, por instituição bancária. A verificar-se diferença entre o ponto nº. 6 - "Total (valor reconciliado)" e o ponto nº. 7 - "Saldo contabilístico"deverá a mesma ser justificada pormenorizadamente.

Este anexo poderá ser substituído por outro documento, nomeadamente por modelos informatizados, desde que forneçam o essencial da informação solicitada.

a) Devidamente certificado pela instituição de crédito

Preparado por \_\_\_\_\_ Data \_\_\_\_/\_\_\_\_/\_\_\_\_ Aprovado por \_\_\_\_\_ Data \_\_\_\_/\_\_\_\_/\_\_\_\_

*[Handwritten signatures and initials in blue ink]*

**MODELO 11 - Reconciliações bancárias**

**MUNICÍPIO DE FRONTEIRA**

Período de relato: 01-01-2022 a 31-12-2022

**RECONCILIAÇÕES BANCÁRIAS**

<b>Designação da entidade</b>	Município de Fronteira
-------------------------------	------------------------

<b>Período da Período de relato</b>	01-01-2022 a 31-12-2022
-------------------------------------	-------------------------

<b>Banco:</b>	<b>CCD</b>	<b>Conta nº PT50 0035 0333 0000 619793024</b>
<b>Rec. Banc. referente a</b>		<b>31-12-2022</b>

<b>1. Saldo do extrato bancário a)</b>	<b>2.137,70</b>
--	-----------------

<b>2. Cheques em trânsito</b>				
Nº	Data	Descrição	Valor	
			Parcial	Total
<b>Total</b>				<b>0,00 €</b>

<b>3. Depósitos em trânsito</b>				
Nº	Data	Descrição	Valor	
			Parcial	Total
<b>Total</b>				<b>0,00 €</b>

<b>4. Outras operações a adicionar</b>				
Nº	Data	Natureza da operação	Valor	
			Parcial	Total
<b>Total</b>				<b>0,00 €</b>

<b>5. Outras operações a subtrair</b>				
Nº	Data	Natureza da operação	Valor	
			Parcial	Total
1	30-12-2022	Agrup de escola		1.676,75
2	30-12-2022	Agrup de escola		36,90
<b>Total</b>				<b>1.713,65 €</b>

<b>6. Total (valor reconciliado) (6=1-2+3+4-5)</b>	<b>424,05 €</b>
--	-----------------

<b>7. Saldo contabilístico</b>	<b>424,05</b>
--------------------------------	---------------

Este mapa destina-se a apresentar a listagem dos cheques em trânsito, bem como de outros movimentos justificativos

das divergências eventualmente existentes entre os saldos bancários e os saldos contabilísticos, por instituição bancária. **A verificar-se diferença entre o ponto n.º 6 - "Total (valor reconciliado)" e o ponto n.º 7 - "Saldo contabilístico" deverá a mesma ser justificada pormenorizadamente.**

Este anexo poderá ser substituído por outro documento, nomeadamente por modelos informatizados, desde que forneçam o essencial da informação solicitada.

a) Devidamente certificado pela instituição de crédito

Preparado por

Data

Aprovado por

Data

\_\_\_\_\_/\_\_\_\_\_/\_\_\_\_\_      \_\_\_\_\_/\_\_\_\_\_/\_\_\_\_\_

## MODELO 11 - Reconciliações bancárias

## MUNICÍPIO DE FRONTEIRA

Período de relato: 01-01-2022 a 31-12-2022

## RECONCILIAÇÕES BANCÁRIAS

Designação da entidade	Município de Fronteira
------------------------	------------------------

Período da Período de relato	01-01-2022 a 31-12-2022
------------------------------	-------------------------

Banco:	CCD	Conta nº	PT50 0035 0333 0000 594003052
Rec. Banc. referente a			31-12-2022

1. Saldo do extrato bancário a)	1.823,46
---------------------------------	----------

2. Cheques em trânsito					
Nº	Data	Descrição	Valor		
			Parcial	Total	
Total				0,00 €	

3. Depósitos em trânsito					
Nº	Data	Descrição	Valor		
			Parcial	Total	
Total				0,00 €	

4. Outras operações a adicionar					
Nº	Data	Natureza da operação	Valor		
			Parcial	Total	
1	29-12-2022	comissão		0,95	
Total				0,95 €	

5. Outras operações a subtrair					
Nº	Data	Natureza da operação	Valor		
			Parcial	Total	
Total					

6. Total (valor reconciliado) (6=1-2+3+4-5)	1.824,41 €
---	------------

7. Saldo contabilístico	1.824,41
-------------------------	----------

Este mapa destina-se a apresentar a listagem dos cheques em trânsito, bem como de outros movimentos justificativos

das divergências eventualmente existentes entre os saldos bancários e os saldos contabilísticos, por instituição bancária. A verificar-se diferença entre o ponto nº. 6 - "Total (valor reconciliado)" e o ponto nº. 7 - "Saldo contabilístico" deverá a mesma ser justificada pormenorizadamente.

Este anexo poderá ser substituído por outro documento, nomeadamente por modelos informatizados, desde que forneçam o essencial da informação solicitada.

a) Devidamente certificado pela instituição de crédito

Preparado por \_\_\_\_\_ Data \_\_\_\_/\_\_\_\_/\_\_\_\_  
 Aprovado por \_\_\_\_\_ Data \_\_\_\_/\_\_\_\_/\_\_\_\_



**MUNICÍPIO DE FRONTEIRA**  
Período de relato: 01-01-2022 a 31-12-2022

*F.B.J.*  
*[Handwritten signatures]*

**RECONCILIAÇÕES BANCÁRIAS**

Designação da entidade	Município de Fronteira
------------------------	------------------------

Período da Período de relato	01-01-2022 a 31-12-2022
------------------------------	-------------------------

Banco:	CCD	Conta nº	PT50 0035 0333 0000 6090530 87
Rec. Banc. referente a			31-12-2022

<b>1. Saldo do extrato bancário a)</b>	<b>4.922,45</b>
--	-----------------

<b>2. Cheques em trânsito</b>					
Nº	Data	Descrição	Valor		
			Parcial	Total	
<b>Total</b>				<b>0,00 €</b>	

<b>3. Depósitos em trânsito</b>				
---------------------------------	--	--	--	--

Nº	Data	Descrição	Valor		
			Parcial	Total	
1	29-12-2022	Via Verde		55,74	
2	21-12-2022	Via Verde		38,89	
3	14-12-2022	Via Verde		1	
4	14-12-2022	Via Verde		98,75	
5	07-12-2022	Via Verde		68	
6	06-12-2022	Via Verde		77,15	
<b>Total</b>				<b>339,53 €</b>	

<b>4. Outras operações a adicionar</b>				
--	--	--	--	--

Nº	Data	Natureza da operação	Valor		
			Parcial	Total	
<b>Total</b>				<b>0,00 €</b>	

<b>5. Outras operações a subtrair</b>				
---------------------------------------	--	--	--	--

Nº	Data	Natureza da operação	Valor		
			Parcial	Total	
<b>Total</b>					

<b>6. Total (valor reconciliado) (6=1-2+3+4-5)</b>	<b>5.261,98 €</b>
--	-------------------

<b>7. Saldo contabilístico</b>	<b>5.261,98</b>
--------------------------------	-----------------

Este mapa destina-se a apresentar a listagem dos cheques em trânsito, bem como de outros movimentos justificativos das divergências eventualmente existentes entre os saldos bancários e os saldos contabilísticos, por instituição bancária. **A verificar-se diferença entre o ponto nº. 6 - "Total (valor reconciliado)" e o ponto nº. 7 - "Saldo contabilístico"deverá a mesma ser justificada pormenorizadamente.**

Este anexo poderá ser substituído por outro documento, nomeadamente por modelos informatizados, desde que forneçam o essencial da informação solicitada.

a) Devidamente certificado pela instituição de crédito

Preparado por \_\_\_\_\_ Data \_\_\_\_/\_\_\_\_/\_\_\_\_ Aprovado por \_\_\_\_\_ Data \_\_\_\_/\_\_\_\_/\_\_\_\_

Modelo 12.1 - Síntese das Reconciliações Bancárias

MUNICÍPIO DE FRONTEIRA

Período de relato: 01-01-2022 a 31-12-2022

Depósito (1)	Banco (2)	Número da conta (3)	Saldo certificado pela instituição (4)	Operações em trânsito		Saldo contabilístico (7) = (4) + (5) - (6)
				A adicionar (5)	A subtrair (6)	
<b>Equivalentes de caixa</b>						
Deposito à ordem	CGD	PT50 0035 0333 0000 0149630 07	94.477,35	134,50	53.308,95	41.302,90
Deposito à ordem	CGD	PT50 0035 0333 0000 2326030 71	2.069,89	0,00	0,00	2.069,89
Deposito à ordem	CGD	PT50 0035 0333 0000 6090530 87	4.922,45	339,53	0,00	5.261,98
Deposito à ordem	CGD	PT50 0035 0333 0000 6197930 24	2.137,70	0,00	1.713,65	424,05
Deposito à ordem	CCAM	PT50 0045 6430 4007 6820873 68	259.321,49	0,00	0,00	259.321,49
Deposito à ordem	Santander	PT50 0018 0003 4218 9456020 77	17.455,10	0,00	0,00	17.455,10
Deposito Consignado	CGD	PT50 0035 0333 0000 5940030 52	1.823,46	0,95	0,00	1.824,41
Depósito de Garantias e Cauções	CGD	PT50 0035 0333 0000 7156730 62	148.860,84	0,00	0,00	148.860,84
<b>Total de equivalentes de caixa</b>			531.068,28	474,03	55.022,60	476.520,66
<b>Caixa</b>						
<b>Total de Caixa e equivalentes de caixa</b>						<b>479.730,15</b>
<b>Outros depósitos</b>						
<b>Total de outros depósitos</b>			0,00	0,00	0,00	0,00
não usar não passou na validação do TC						

**MODELO 13 - Entidades relevantes para efeitos da dívida total <sup>1</sup>**

ENTIDADE: Município de Fronteira  
 Período de relato: 01-01-2022 a 31-12-2022

*F.R.J.*  
*[Handwritten signatures]*

ENTIDADES	Dívida (Balanço)	Exceto Op. Tesouraria	Participação / quota parte <sup>2</sup>	Dívida Total
Serviços municipalizados <sup>3</sup>	0	0	0	0
Serviços Intermunicipalizados <sup>3</sup>	0	0	0	0
Entidades intermunicipais <sup>3</sup> : Área Metropolitana	0	0	0	0
Comunidade Intermunicipal	0	0	0	0
CIMAA	15.056,02	0	0	15.056,02
Entidades associativas municipais <sup>3</sup> : Associações de Freguesias	0	0	0	0
Associações de Municípios	0	0	0	0
Empresas locais <sup>4</sup>	0	0	0	0
Empresas participadas <sup>4</sup>	0	0	0	0
Cooperativas	0	0	0	0
Fundações	0	0	0	0
Entidades de outra natureza	0	0	0	0
<b>TOTAL</b>	<b>15.056,02</b>	<b>0,00</b>	<b>0,00</b>	<b>15.056,02</b>

<sup>1</sup> A preencher de acordo com o estabelecido no art.º 54.º da Lei n.º 73/2013, de 3 de setembro, sucessivamente alterada e republicada pela Lei n.º 51/2018, de 16 de agosto

<sup>2</sup> Ou o critério a estabelecer pelos seus órgãos deliberativos, com o acordo expreso das assembleias municipais respetivas, nos termos da alínea b), do n.º 1, do artigo 54º

<sup>3</sup> Para efeitos do apuramento da dívida total de cada município não é considerada a dos serviços municipalizados e intermunicipalizados, bem como as das entidades intermunicipais ou entidades associativas municipais que esteja simultaneamente reconhecida na contabilidade do município ou dos municípios detentores (art.º 54.º, n.º 4 da Lei n.º 73/2013).

<sup>4</sup> Em caso de incumprimento das regras de equilíbrio de contas previstas no art.º 40.º da Lei n.º 50/2012, de 31 de agosto.

**MODELO 14 - Dívida total - Apuramento da dívida total**

**ENTIDADE: Município de Fronteira**  
**Período de relato: 01-01-2022 a 31-12-2022**

**DÍVIDA TOTAL**

ENTIDADES	(1) Passivo não corrente (total)	(2) Passivo não corrente - Provisões	(3) Passivo não corrente - Diferimentos	(4) Passivo corrente (total)	(5) Passivo corrente - Diferimentos	(6) Passivo relativo ao art.º 90-A do RFALEI	(7) Saldo final de operações de tesouraria	(8) Fundo de Apoio Municipal	(9) Empréstimos bancários excluídos do cálculo	Dívida Total (10) = 1-2-3+4-5-6-7-8-9
Município	2.575.237,88	4.609,09	1.120.016,09	665.496,65	0,00	0,00	149.085,75	0,00	162.575,14	1.804.448,46
Serviços Municipalizados <sup>1</sup>										
Serviços Intermunicipalizados <sup>1</sup>										
Entidades intermunicipais <sup>1</sup> :										
Área Metropolitana										
Comunidade Intermunicipal										
Entidades associativas municipais <sup>1</sup> :										
Associações de Freguesias										
Associações de Municípios										
Empresas locais										
Empresas participadas										
Cooperativas										
Fundações										
Entidades de outra natureza										
<b>TOTAL</b>										

<sup>1</sup> Para efeitos do apuramento da dívida total não é considerada a dívida que esteja simultaneamente reconhecida na contabilidade do município ou dos municípios detentores.

**MODELO 15 - Limite da dívida total**

**ENTIDADE: Município de Fronteira**  
**Período de relato: 01-01-2022 a 31-12-2022**

ENTIDADES (1)	Receita Corrente Líquida Cobrada				Limite ano N (6) = 1,5 * (5)	Dívida Total Ano N (7)	Margem/Excesso	
	Anos			Média (5) = [(2)+(3)+(4)]/3			Valor absoluto (8) = (7) - (6)	%
	Ano N-3 (2)	Ano N-2 (3)	Ano N-1 (4)					
	4.344.090,73	4.608.236,87	4.713.816,39					
Município	0,00	0,00	0,00	4.555.381,33	1.804.448,46	-5.028.623,54	-73,59%	
Serviços Municipalizados								
Serviços Intermunicipalizados								
Entidades intermunicipais:								
Área Metropolitana					0,00			
Comunidade Intermunicipal					0,00			
Entidades associativas municipais:								
Associações de Freguesias					0,00			
Associações de Municípios					15.056,02	15.056,02		
Empresas locais					0,00			
Empresas participadas					0,00			
Cooperativas					0,00			
Fundações					0,00			
Entidades de outra natureza					0,00			
<b>TOTAL</b>	<b>4.344.090,73</b>	<b>4.608.236,87</b>	<b>4.713.816,39</b>	<b>4.555.381,33</b>	<b>6.833.072,00</b>	<b>-5.013.567,52</b>	<b>-73,59%</b>	

*F.R.J.*

## RESUMO DIÁRIO DA TESOURARIA

Data 29/12/2022

Nº Pág. 1

Número 241

Ano 2022

## Município de Fronteira

Movimentos de Tesouraria		Saldo do dia Anterior	Entrada do Dia	Soma	Saída do Dia	Saldo para o Dia Seguinte
CAIXA		2 568,88	34 686,71	37 255,59	34 046,10	3 209,49
FUNDOS FIXOS		0,00	0,00	0,00	0,00	0,00
FUNDOS DE CAIXA		0,00	0,00	0,00	0,00	0,00
Á ORDEM		17 455,10	0,00	17 455,10	0,00	17 455,10
	Banco : Banco Santander Totta					
	Conta : PT50001800034218945602077					
	Banco : Caixa Geral de Depósitos SA	28 530,01	12 776,69	41 306,70	3,80	41 302,90
	Conta : PT5000350330000014963007 - Conta Principal					
	Banco : Caixa Geral de Depósitos SA	2 069,89	0,00	2 069,89	0,00	2 069,89
	Conta : PT5000350330000232603071 - Descontos e Retenções					
	Banco : Caixa Geral de Depósitos SA	5 231,98	30,00	5 261,98	0,00	5 261,98
	Conta : PT5000350330000609053087 - Via Verde					
	Banco : Caixa Geral de Depósitos SA	424,05	0,00	424,05	0,00	424,05
	Conta : PT5000350330000619793024					
	Banco : Caixa de Crédito Agrícola Mútuo	241 342,49	17 979,00	259 321,49	0,00	259 321,49
	Conta : PT50004564304007682087368					
	Banco : Caixa Geral De Depósitos, Sa	5 081,02	0,00	5 081,02	3 256,61	1 824,41
	Conta : PT5000350330000594003052 - Projetos Financiados (Consignada)					
	Banco : Caixa Geral de Depósitos SA	148 860,84	0,00	148 860,84	0,00	148 860,84
	Conta : PT50003503300000715673062 - Garantias e Cauções					
Sub-Total :		448 995,38	30 785,69	479 781,07	3 260,41	476 520,66
Títulos Negociáveis		0,00	0,00	0,00	0,00	0,00
Outras		0,00	0,00	0,00	0,00	0,00
Sub-Total :		0,00	0,00	0,00	0,00	0,00
Total de Disponibilidades :		451 564,26	65 472,40	517 036,66	37 306,51	479 730,15
DOCUMENTOS		0,00	0,00	0,00	0,00	0,00
Total de Movimentos de Tesouraria :		451 564,26	65 472,40	517 036,66	37 306,51	479 730,15
OPERAÇÕES ORÇAMENTAIS		302 478,51	31 426,30	333 904,81	3 260,41	330 644,40
OPERAÇÕES NÃO ORÇAMENTAIS		149 085,75	0,00	149 085,75	0,00	149 085,75

RESUMO DIÁRIO DA TESOURARIA


Data	Nº Pág.
29/12/2022	2


Número	Ano
241	2022


Município de Fronteira

Movimentos de Tesouraria	Saldo do dia Anterior	Entrada do Dia	Soma	Saída do Dia	Saldo para o Dia Seguinte
--------------------------	-----------------------	----------------	------	--------------	---------------------------

Decomposição do Saldo em Numerário Para o Dia Seguinte	Em Dinheiro	3 209,49
	Em Cheques e Vales Postais	0,00

O Tesoureiro \_\_\_\_\_  


Conferi \_\_\_\_\_  


O Presidente \_\_\_\_\_  




## Folha de Caixa

Data	Nº Pág.
29/12/2022	1

Número	Ano
241	2022

## Município de Fronteira

## ENTRADAS

Documentos		Descrição	Código SNC-AP	Montante
Identificação	Número			
			Transporte ...	
Transf.	desp	Transferência Nº desp	1220401	3,80
Transf.	desp	Transferência Nº desp	132236001	0,95
Transf.	transf	Joaquim José Galveia Calhau	132236001	1 353,00
Transf.	transf	João Moreira Calado Espadinha	132236001	1 902,66
R1E	E	02/151 Guia de Receita Nº 02/151	0120401239999	2,60
R1E	E	01/2085 Guia de Receita Nº 01/2085	012060309	1 260,00
R1E	E	01/2086 Guia de Receita Nº 01/2086	01207020901	4 300,68
R1E	E	01/2086 Guia de Receita Nº 01/2086	01207010802	1 189,86
R1E	E	01/2086 Guia de Receita Nº 01/2086	01207020902	4 633,18
R1E	E	01/2087 Guia de Receita Nº 01/2087	01206030199	17 979,00
R1E	E	01/2088 Guia de Receita Nº 01/2088	0120401239909	500,00
R1E	E	01/2089 Guia de Receita Nº 01/2089	01204012302	148,01
R1E	E	01/2090 Guia de Receita Nº 01/2090	01204012310	20,00
R.P.	01/5	Reposição Nº 01/5	0220102020218	1 392,97
Total ...				34 686,71



Folha de Caixa

Data	Nº Pág.
29/12/2022	2

Número	Ano
241	2022

Município de Fronteira

*F. B. S.*  
*[Handwritten signatures and initials]*

SAÍDAS

Documentos		Descrição	Código SNC-AP	Montante
Identificação	Número			
DEP	int	Depósito N° int	Transporte ...	
DEP	int	Depósito N° int	1220501	13 979,00
DEP	int	Depósito N° int	1220501	4 000,00
DEP	int	Depósito N° int	1220401	1 260,00
DEP	int	Depósito N° int	1220401	10 123,72
DEP	int	Depósito N° int	1220401	1 392,97
O.P.	OP 3223/2022	Ordem de Pagamento N.º 3223	1220404	30,00
O.P.	OP 3224/2022	Ordem de Pagamento N.º 3224	022010206020304	3,80
O.P.	OP 3235/2022	Ordem de Pagamento N.º 3235	022010207011002	1 353,00
O.P.	OP 3238/2022	Ordem de Pagamento N.º 3238	022010202010201	1 016,59
O.P.	OP 3239/2022	Ordem de Pagamento N.º 3239	022010202010201	886,07
			022010206020304	0,95
Total ...				34 046,10

O Tesoureiro

*[Handwritten signature]*

A contabilidade

*[Handwritten signature]*

Município de Fronteira

Diário da  
Tesouraria

Data	Nº Pág.
29/12/2022	1

Número	Ano
241	2022

Posto : Tesouraria Geral

**ENTRADAS**

Referência do Documento		Aplicações de Tesouraria	Fundos Fixos	Recetta Orçamental	Repos. Abatidas nos Pagamentos	Operações de Tesouraria	Bancos (Levantamentos)		Documentos de Cobrança		Observações
Tipo	Número						Valor	Conhec.			
R1E	E	Transporte ...									
		02/151		2,60							
R1E	E	01/2085		1 260,00							
R1E	E	01/2086		1 189,86							
R1E	E	01/2086		4 300,68							
R1E	E	01/2086		4 633,18							
R1E	E	01/2087		17 979,00							
R1E	E	01/2088		500,00							
R1E	E	01/2089		148,01							
R1E	E	01/2090		20,00							
R.P.		01/5			1 392,97						
Transf.		desp					3,80				
Transf.		desp					0,95				
Transf.		transf					1 902,66				
Transf.		transf					1 353,00				
		Total ...	0,00	30 033,33	1 392,97	0,00	3 260,41		0,00		

Data 29/12/2022 Nº Pag. 2

Número 241 Ano 2022

Diário da Tesouraria

Município de Fronteira

Posto : Tesouraria Geral

SAIDAS

Referência do Documento		Aplicações de Tesouraria	Fundos Fixos	Despesa Orçamental	Operações de Tesouraria	Bancos (Depósitos)		Documentos de Cobrança		Observações
Tipo	Número					Valor	Conhec.			
O.P.	OP 3223/2022			3,80						
O.P.	OP 3224/2022			1 353,00						
O.P.	OP 3235/2022			1 016,59						
O.P.	OP 3238/2022			886,07						
O.P.	OP 3239/2022			0,95						
DEP	int					13 979,00				
DEP	int					30,00				
DEP	int					4 000,00				
DEP	int					1 260,00				
DEP	int					10 423,72				
DEP	int					1 392,97				
Total ...					0,00	0,00	30 785,69		0,00	

Conferi

*[Handwritten Signature]*

O Tesoureiro

*[Handwritten Signature]*

*[Handwritten Signatures]*



## CERTIFICAÇÃO LEGAL DAS CONTAS

### RELATO SOBRE A AUDITORIA DAS DEMONSTRAÇÕES FINANCEIRAS

#### Opinião

Auditámos as demonstrações financeiras anexas Município de Fronteira (o Município), que compreendem o balanço em 31 de dezembro de 2022 (que evidencia um total de 39.463.317 euros e um total de património líquido de 36.222.583 euros, incluindo um resultado líquido negativo de 428.186 euros), a demonstração dos resultados por naturezas, a demonstração das alterações no património líquido e a demonstração dos fluxos de caixa relativas ao ano findo naquela data, e o anexo às demonstrações financeiras que incluem um resumo das políticas contabilísticas significativas.

Em nossa opinião, as demonstrações financeiras anexas apresentam de forma verdadeira e apropriada, em todos os aspetos materiais, a posição financeira Município de Fronteira, o seu desempenho financeiro e os fluxos de caixa relativos ao ano findo naquela data de acordo com o Sistema de Normalização Contabilística para as Administrações Públicas (SNC-AP).

#### Bases para a opinião

A nossa auditoria foi efetuada de acordo com as Normas Internacionais de Auditoria (ISA) e demais normas e orientações técnicas e éticas da Ordem dos Revisores Oficiais de Contas. As nossas responsabilidades nos termos dessas normas estão descritas na secção "Responsabilidades do auditor pela auditoria das demonstrações financeiras" abaixo. Somos independentes do Município nos termos da lei e cumprimos os demais requisitos éticos nos termos do código de ética da Ordem dos Revisores Oficiais de Contas.

Estamos convictos de que a prova de auditoria que obtivemos é suficiente e apropriada para proporcionar uma base para a nossa opinião.

#### Ênfase

O Município contraiu empréstimos bancários em anos anteriores, no valor global de 1,4 milhões de euros para financiar obras da Junta de Freguesia de Cabeço de Vide, cujo valor em dívida por esta entidade ascende a idêntico montante.

A nossa opinião não é modificada em relação a esta matéria.

#### Responsabilidades do órgão executivo pelas demonstrações financeiras

O órgão executivo é responsável pela:

- preparação de demonstrações financeiras que apresentem de forma verdadeira e apropriada a posição financeira, o desempenho financeiro e os fluxos de caixa do Município de acordo com o SNC-AP;



- elaboração do relatório de gestão nos termos legais e regulamentares aplicáveis;
- criação e manutenção de um sistema de controlo interno apropriado para permitir a preparação de demonstrações financeiras isentas de distorções materiais devido a fraude ou a erro;
- adoção de políticas e critérios contabilísticos adequados nas circunstâncias; e
- avaliação da capacidade do Município de se manter em continuidade, divulgando, quando aplicável, as matérias que possam suscitar dúvidas significativas sobre a continuidade das atividades.

### Responsabilidades do auditor pela auditoria das demonstrações financeiras

A nossa responsabilidade consiste em obter segurança razoável sobre se as demonstrações financeiras como um todo estão isentas de distorções materiais devido a fraude ou erro, e emitir um relatório onde conste a nossa opinião. Segurança razoável é um nível elevado de segurança mas não é uma garantia de que uma auditoria executada de acordo com as ISA detetará sempre uma distorção material quando exista. As distorções podem ter origem em fraude ou erro e são consideradas materiais se, isoladas ou conjuntamente, se possa razoavelmente esperar que influenciem decisões económicas dos utilizadores tomadas com base nessas demonstrações financeiras.

Como parte de uma auditoria de acordo com as ISA, fazemos julgamentos profissionais e mantemos ceticismo profissional durante a auditoria e também:

- identificamos e avaliamos os riscos de distorção material das demonstrações financeiras, devido a fraude ou a erro, concebemos e executamos procedimentos de auditoria que respondam a esses riscos, e obtemos prova de auditoria que seja suficiente e apropriada para proporcionar uma base para a nossa opinião. O risco de não detetar uma distorção material devido a fraude é maior do que o risco de não detetar uma distorção material devido a erro, dado que a fraude pode envolver conluio, falsificação, omissões intencionais, falsas declarações ou sobreposição ao controlo interno;
- obtemos uma compreensão do controlo interno relevante para a auditoria com o objetivo de conceber procedimentos de auditoria que sejam apropriados nas circunstâncias, mas não para expressar uma opinião sobre a eficácia do controlo interno do Município;
- avaliamos a adequação das políticas contabilísticas usadas e a razoabilidade das estimativas contabilísticas e respetivas divulgações feitas pelo órgão executivo;
- concluímos sobre a apropriação do uso, pelo órgão executivo, do pressuposto da continuidade e, com base na prova de auditoria obtida, se existe qualquer incerteza material relacionada com acontecimentos ou condições que possam suscitar dúvidas significativas sobre a capacidade do Município para dar continuidade às suas atividades. Se concluirmos que existe uma incerteza material, devemos chamar a atenção no nosso relatório para as divulgações relacionadas incluídas nas demonstrações financeiras ou, caso essas divulgações não sejam adequadas, modificar a nossa opinião. As nossas conclusões são baseadas na prova de auditoria obtida até à data do nosso relatório. Porém, acontecimentos ou condições futuras podem levar a que o Município descontinue as suas atividades;
- avaliamos a apresentação, estrutura e conteúdo global das demonstrações financeiras, incluindo as divulgações, e se essas demonstrações financeiras representam as transações e acontecimentos subjacentes de forma a atingir uma apresentação apropriada; e
- comunicamos com os encarregados da governação, entre outros assuntos, o âmbito e o calendário planeado da auditoria, e as conclusões significativas da auditoria incluindo qualquer deficiência significativa de controlo interno identificado durante a auditoria.



A nossa responsabilidade inclui ainda a verificação da coerência da informação constante do relatório de gestão com as demonstrações financeiras.

## RELATO SOBRE OUTROS REQUISITOS LEGAIS E REGULAMENTARES

### Sobre as demonstrações orçamentais

Auditámos as demonstrações orçamentais anexas do Município que compreendem a demonstração do desempenho orçamental, a demonstração da execução orçamental da receita (que evidencia um total de receita cobrada líquida de 7.066.035 euros), a demonstração da execução orçamental da despesa (que evidencia um total de despesa paga líquida de 6.735.391 euros) e a demonstração de execução do plano plurianual de investimentos relativas ao exercício findo em 31 de dezembro de 2022.

O órgão executivo é responsável pela preparação e aprovação das demonstrações orçamentais no âmbito da prestação de contas do Município. A nossa responsabilidade consiste em verificar que foram cumpridos os requisitos de contabilização e relato previstos na Norma de Contabilidade Pública (NCP) 26 do SNC-AP.

Em nossa opinião, as demonstrações orçamentais anexas estão preparadas, em todos os aspetos materiais, de acordo com a NCP 26 do SNC-AP.

### Sobre o relatório de gestão

Em nossa opinião, o relatório de gestão foi preparado de acordo com as leis e regulamentos aplicáveis em vigor e a informação nele constante é coerente com as demonstrações financeiras auditadas e demonstrações orçamentais, não tendo sido identificadas incorreções materiais.

Lisboa, 26 de abril de 2023

Tocha, Chaves & Associados, SROC, Lda.  
Sociedade de Revisores Oficiais de Contas n.º 181  
representada por:

Paulo Dinis Delgado Chaves - ROC n.º 1085  
Registado na CMVM com o n.º 20160697



## RELATÓRIO E PARECER DO AUDITOR EXTERNO

Na qualidade de auditor externo do Município de Fronteira (o Município) apresentamos o nosso relatório e parecer sobre os documentos de prestação de contas, relativos ao exercício findo em 31 de dezembro de 2022, os quais compreendem o relatório de gestão, o balanço, a demonstração dos resultados por naturezas, a demonstração das alterações no património líquido, a demonstração dos fluxos de caixa, as demonstrações orçamentais e os respetivos anexos.

No desempenho das funções acompanhámos as atividades e a gestão do Município através da informação financeira e dos esclarecimentos prestados, quer pelo Órgão Executivo, quer pelos Serviços. No âmbito da nossa ação desenvolvemos os procedimentos julgados necessários com vista à verificação da boa execução da contabilidade e do cumprimento das disposições aplicáveis em matéria orçamental e contabilística.

Em matéria orçamental analisámos a respetiva execução no exercício, constatando-se que as receitas globais ascenderam a 7.066.035 euros e foram executadas em 87% do orçamento, enquanto as despesas atingiram o montante de 6.735.391 euros, sendo executadas em 83%. O saldo da gerência anterior no exercício ascende a 223.742 euros, sendo que para o exercício de 2023 o montante será de 330.644 euros.

Relativamente à contabilidade patrimonial salientamos o seguinte:

1. O resultado líquido do exercício, no valor negativo de 428.186 euros (896.566 euros negativo no exercício anterior) apresenta um aumento de 468.380 euros face a 2021. As principais variações ocorridas face ao período homólogo foi o aumento dos rendimentos de 632.281 nas transferências e subsídios correntes obtidos (4.305.120 euros em 2022) e de 143.058 euros nos impostos, contribuições e taxas (602.787 euros em 2022). No sentido oposto, a rubrica de gastos com pessoal também aumentou em 2022, no montante 299.411, ascendendo a 2.476.453 euros no final do exercício.
2. O ativo aumentou no exercício 1.339.178 euros devido, na sua maioria, à variação dos ativos fixos tangíveis (aumento de 972.608 euros face ao período homólogo). Uma das principais adições do exercício respeita à Escola Básica Frei Manuel Cardoso que passou para o património do Município no exercício, na sequência das Transferências de Competências da Educação.
3. O património líquido do Município ascende a 36.222.583 euros (35.440.294 euros em 2021). As variações do exercício respeitam às transferências de capital recebidas líquidas dos valores reconhecidos no exercício como rendimentos pela imputação dos subsídios ao investimento e ao resultado líquido do período.
4. O passivo aumentou 556.890 euros face ao período homólogo (21%), devido essencialmente à variação da rubrica de diferimentos, no que respeita a subsídios recebidos para imputação a bens que não se encontram finalizados.



Analisámos, o relatório de gestão e os documentos de prestação de contas preparado de acordo com o SNC-AP, tendo concluído que os mesmos proporcionam informação adequada sobre a atividade do Município e modo como se formou o resultado no período findo em 31 de dezembro de 2022.

Decorrente do exame efetuado emitimos a Certificação Legal das Contas, que tem uma opinião sem reservas e com uma ênfase.

Como consequência do trabalho efetuado e tendo em consideração o conteúdo da Certificação Legal das Contas, somos de PARECER que os documentos de prestação de contas do Município devem ser aprovados.

Lisboa, 26 de abril de 2023

Tocha, Chaves & Associados, SROC, Lda.  
Sociedade de Revisores Oficiais de Contas n.º 181  
representada por:



Paulo Dinis Delgado Chaves - ROC n.º 1085  
Registado na CMVM com o n.º 20160697