



FRONTEIRA  
Município

**PROPOSTA**

**DOCUMENTOS DA PRESTAÇÃO DE CONTAS DE 2021**

Nos termos da alínea l) do nº 1 do art. 33º do Anexo I da Lei nº 75/2013, de 12 de Setembro, compete à Câmara Municipal elaborar e aprovar os documentos de prestação de contas a submeter à apreciação e votação do órgão deliberativo.

Um Relatório de Gestão constitui um balanço da atividade municipal bem como uma descrição da situação da mesma que, por se querer fiel à realidade, e no cumprimento do desígnio da transparência municipal, será posteriormente certificado por uma entidade externa e independente.

Do relatório de gestão é importante destacar os seguintes dados:

- Uma taxa de execução global de 84,95%, sendo de 86,41% do lado da receita e 83,49% do lado da despesa
- A estabilidade da dívida total, sendo usada menos de 30% da margem legal de endividamento disponível;
- A Inexistência de pagamentos em atraso;
- Um saldo de gerência orçamental de cerca de 224 mil euros.

Cabe, pois, agradecer aos serviços municipais pelo empenho demonstrado, o qual muito contribuiu para que hoje possamos apresentar estas conclusões.

Fronteira, 22 de Abril de 2022

O Presidente da Câmara Municipal de Fronteira,

  
Rogério David Sadio da Silva



Município  
de *Fronteira*

**PRESTAÇÃO DE CONTAS**  
**2 0 2 1**

R. Rey

*[Handwritten signature]*  
Joaquim  
Almeida

*[Handwritten signature]*







## Índice

INTRODUÇÃO .....	4
CAPÍTULO I – Organização Municipal e Recursos Humanos.....	5
1.1 Organização Municipal.....	5
1.2 Recursos Humanos .....	5
CAPÍTULO II – Reporting financeiro.....	7
2.1. Análise Orçamental .....	8
2.2. Receita.....	10
2.2.1 Receitas Próprias .....	11
2.2.2 Transferências Obtidas .....	11
2.3. Despesa .....	12
2.3.2 Despesa por natureza económica (despesa corrente e de capital) .....	13
2.3.3 Despesa por Classificação Orgânica .....	14
2.3.4 Compromissos e responsabilidades anos seguintes .....	14
2.3.5 Capital em Dívida .....	14
2.4. Resultado Orçamental .....	15
2.5. Equilíbrio Orçamental .....	16
2.6. Principais Indicadores Orçamentais .....	17
CONCLUSÕES.....	18
2.7 Análise económico-financeira .....	19
2.7.1 Balanço .....	19
2.7.2 Demonstração de Resultados .....	21
2.7.3 Indicadores Económico-Financeiros.....	23
2.7.4 Endividamento Municipal .....	23
2.8 Contabilidade de Gestão .....	25
2.8.1 Análise de custos por funções .....	25
2.8.2 Análise de Custos por Centro de Responsabilidade .....	28
2.9 Proposta de Aplicação de Resultados .....	28
CAPÍTULO III – Reporting de atividades.....	29

*[Handwritten signatures and initials in blue and black ink]*



Tabela 1 - Tabela de Recursos Humanos por Carreira e Género .....	5
Tabela 2 - Fluxo de Saída e Admissão de Trabalhadores .....	6
Tabela 3 - Análise Orçamental da Receita .....	8
Tabela 4 - Análise Orçamental da Despesa.....	9
Tabela 5 - Evolução da Receita nos últimos 4 anos.....	10
Tabela 6 - Evolução da Receita Própria nos Últimos 4 anos.....	11
Tabela 7 - Evolução das Transferências nos últimos 4 anos .....	12
Tabela 8 - Evolução da Despesa nos últimos 4 anos .....	13
Tabela 9 - Evolução da despesa corrente/Realizada vs Paga .....	13
Tabela 10 - Evolução da Despesa de Capital/Realizada vs Paga .....	14
Tabela 11 - Despesas por Classificação Orgânica .....	14
Tabela 12 - Compromissos e Responsabilidades Anos Seguintes .....	14
Tabela 13 - Evolução do Financiamento nos últimos 4 anos.....	15
Tabela 14 - Receita vs Despesa vs Saldo de Gerência.....	15
Tabela 15 - Resultado Orçamental .....	16
Tabela 16 - Execução Orçamental de 2021.....	16
Tabela 17 - Evolução dos principais indicadores orçamentais.....	17
Tabela 18 - Evolução do Ativo .....	19
Tabela 19 - Evolução do Passivo .....	20
Tabela 20 - Património Líquido .....	21
Tabela 21 - Evolução dos Gastos e Rendimentos.....	22
Tabela 22 - Evolução dos Indicadores económico-financeiros .....	23
Tabela 23 - Endividamento Municipal .....	24
Tabela 24 - Custos por Funções.....	26
Tabela 25 - Evolução e Média dos Custos por Funções nos Últimos 4 Anos .....	28
Tabela 26 - Representação dos Custos por Centro de Responsabilidade .....	28
Tabela 27 - Evolução por Atividade .....	29

*[Handwritten signatures and initials in blue ink]*



R. Bel - 3-

Gráfico 1 - Evolução do Número de Trabalhadores de 2018 a 2021 .....	6
Gráfico 2 - Evolução da Receita Cobrada.....	10
Gráfico 3 - Evolução da Despesas paga.....	12
Gráfico 4 - Custos por Funções .....	27

*[Handwritten signatures and initials in blue and black ink]*



# PRESTAÇÃO DE CONTAS

## 2 0 2 1

R. Bel  
/ /  
/ /  
/ /  
/ /  
/ /

Relatório de Gestão



Município  
de *Fronteira*



## INTRODUÇÃO

A reforma da contabilidade e contas públicas surge no contexto da necessidade de revisão do modelo de gestão das finanças públicas, visando colmatar um conjunto de fragilidades do modelo anterior. A publicação do novo Sistema de Normalização Contabilística para as Administrações Públicas (SNC-AP), aprovado pelo Decreto-Lei n.º192/2015, de 11 de Setembro, e da nova Lei de Enquadramento Orçamental (LEO), aprovada pela Lei n.º151/2015, de 11 de Setembro, abrem caminho à reforma da gestão pública.

O SNC-AP visa promover a harmonização contabilística, fomentando o alinhamento entre a contabilidade pública e as contas nacionais, uniformizar procedimentos, melhorar a transparência das contas públicas, contribuir para a satisfação das necessidades dos utilizadores da informação e relato orçamental e financeiro das entidades públicas. Este conjunto de normas integrantes do novo normativo representa um modelo importante de normalização contabilística e implica alterações profundas na contabilidade pública.

O presente relatório de gestão analisa a execução orçamental do Município, bem como, a situação económico-financeira.

As contas que ora se apresentam foram devidamente auditadas e certificadas pelo Revisor Oficial de Contas.

*[Handwritten signatures and initials in blue ink]*



## CAPÍTULO I – Organização Municipal e Recursos Humanos

### 1.1 Organização Municipal

A atual estrutura e organização dos serviços municipais, publicada no Diário da República, 2ª Série de 25 de Janeiro de 2011, foi objeto de reorganização nos termos do Decreto – Lei nº305/2009 de 23 de Outubro, na sequência da deliberação da Assembleia Municipal de 30 de Dezembro de 2010, que aprovou o modelo de estrutura, e da deliberação da Câmara Municipal, de 12 de Janeiro de 2011 que procedeu à criação das unidades orgânicas.

A referida estrutura foi objeto de alteração, nos termos da lei n.º49/2012 de 21 de Agosto, publicada no Diário da República 2ª Série de 09 de Janeiro de 2013, na sequência da deliberação da Assembleia Municipal de 07 de Dezembro de 2012 e da deliberação da Câmara Municipal, de 26 de Dezembro de 2012 que procedeu à criação das unidades orgânicas.

Por deliberação da Câmara Municipal de 16 de Julho de 2015, foi extinta a Unidade Orgânica flexível de 2º grau, Divisão Técnica e criada no seu lugar a Unidade Orgânica de 3º grau, Unidade Técnica Operacional. Por deliberação da Assembleia Municipal de 14 de Dezembro de 2019 foram criadas as Sub-unidades de Educação, Desporto e Cultura e de Aprovisionamento e Contratação Pública.

### 1.2 Recursos Humanos

O Município de Fronteira, para o exercício das atribuições que lhes estão cometidas, em 31 de Dezembro de 2021, contava com 105 colaboradores, distribuídos da seguinte forma:

*Tabela 1 - Tabela de Recursos Humanos por Carreira e Género*

Carreira/Género	H	M	T
Dirigentes intermédios	2	1	3
Técnicos Superiores	7	7	14
Assistente técnico	4	10	14
Assistente operacional	51	15	66
Bombeiros	5	0	5
Informático	1	1	2
Outra	1	0	1
<b>Total</b>	<b>71</b>	<b>34</b>	<b>105</b>





F. Bej  
-6-  
[Handwritten signatures and marks]

Fonte: *Elaboração Própria*

A maioria dos trabalhadores são assistentes operacionais (aproximadamente 63%).

No ano 2021, como ilustrado pela tabela 2, saíram 13 trabalhadores e foram admitidos 11. No que toca aos custos de formação dos novos trabalhadores, este totalizou um valor de 21.600,00 €.

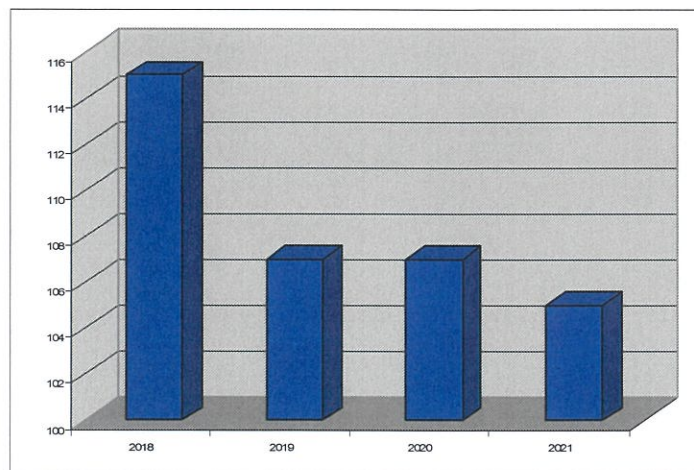
Tabela 2 - Fluxo de Saída e Admissão de Trabalhadores

Carreiras/Categorias	Contagem das saídas de trabalhadores					Contagem dos trabalhadores admitidos		
	Caducidade	Aposentação	Cessação da comissão de serviço	Outros	Total	Procedimento concursal	Mobilidade interna	Total
Dirigentes intermédios	0	1	0	0	1	0	0	0
Técnicos Superiores	2	1	0	1	4	3	0	3
Assistente técnico	0	1	0	1	2	0	0	0
Assistente operacional	0	1	0	5	6	1	0	1
Bombeiros	0	0	0	0	0	0	5	5
Informático	0	0	0	0	0	2	0	2
Outros	0	0	0	0	0	0	0	0
<b>Total</b>	<b>2</b>	<b>4</b>	<b>0</b>	<b>7</b>	<b>13</b>	<b>6</b>	<b>5</b>	<b>11</b>

Fonte: *Elaboração Própria*

Nos últimos 3 anos (2019 a 2021), como é possível verificar através do gráfico 1, não existiram grandes oscilações no número de trabalhadores.

Gráfico 1 - Evolução do Número de Trabalhadores de 2018 a 2021



Fonte: *Elaboração Própria*



R. B. J. -7-  
[Handwritten signatures and marks]

## CAPÍTULO II – Reporting financeiro

O SNC-AP traz uma nova visão de prestação de contas que integra, para além do cumprimento legal, também, a harmonização, a credibilidade, a transparência e a comparabilidade das contas públicas, tanto a nível interno, com a nível internacional. O foco está cada vez mais no reporte de informação útil (financeira e não financeira), que reflita, de forma dinâmica, as mudanças que ocorrem nas entidades públicas e nas necessidades sentidas pelos utilizadores.

Este novo normativo é constituído pelos subsistemas:

- Contabilidade orçamental;
- Contabilidade financeira; e
- contabilidade de gestão.

A contabilidade orçamental visa permitir um registo pormenorizado do processo orçamental.

A contabilidade financeira, que tem por base as normas internacionais de contabilidade pública, permite registar as transações e outros eventos que afetam a posição financeira, o desempenho financeiro e os fluxos de caixa.

A contabilidade de gestão permite avaliar o resultado das atividades e projetos que contribuem para a realização das políticas públicas e o cumprimento dos objetivos em termos de serviços a prestar aos cidadãos.

Neste capítulo é efetuada uma análise da contabilidade orçamental, financeira e de gestão. Destacamos as divergências existentes entre os valores referentes a rendimentos e gastos (contabilidade financeira) e de receitas e despesas (contabilidade orçamental) pela natureza dos conceitos aplicados em cada uma.





-8-  
R. Rui  
[Handwritten signatures and marks]

## 2.1. Análise Orçamental

A receita total arrecadada em 2021 foi de 6.626.220,27€, o que representa 86,41% da previsão orçamental, cumprindo-se assim a taxa de execução de 85% prevista no n.º3 do art.º56 do Regime Financeiro das Autarquias Locais.

Contudo, e tendo por base a tabela 3, podemos analisar em detalhe a receita prevista, a receita liquidada e a receita cobrada no ano de 2021.

Tabela 3 - Análise Orçamental da Receita

Análise Orçamental	Previsões Corrigidas	Receitas Liquidadas	Receitas Cobradas Líquidas	Taxa de Execução %
<b>Receita Correntes</b>	<b>5 243 184,00 €</b>	<b>4 717 069,45 €</b>	<b>4 713 816,39 €</b>	<b>89,90</b>
Impostos diretos	348 000,00 €	425 598,62 €	422 345,56 €	121,36
Taxas, multas e outras penalidades	19 900,00 €	37 426,44 €	37 426,44 €	188,07
Rendimentos de propriedade	220 718,00 €	158 417,41 €	158 417,41 €	71,77
Transferências Correntes	3 936 881,00 €	3 672 838,83 €	3 672 838,83 €	93,29
Venda de bens e serviços	657 655,00 €	410 001,81 €	410 001,81 €	62,34
Outras receitas correntes	60 030,00 €	12 786,34 €	12 786,34 €	21,30
<b>Receita de Capital</b>	<b>2 137 852,00 €</b>	<b>1 624 549,43 €</b>	<b>1 624 549,43 €</b>	<b>75,99</b>
Venda de bens de investimento	25 920,00 €	34 021,78 €	34 021,78 €	131,26
Transferências de Capital	1 647 562,00 €	1 377 158,99 €	1 377 158,99 €	83,59
Outras receitas de capital	1 000,00 €	- €	- €	0,00
Ativos Financeiros	250 000,00 €	- €	- €	0,00
Passivos Financeiros	213 370,00 €	213 368,66 €	213 368,66 €	100,00
<b>Outras Receitas</b>	<b>287 704,86 €</b>	<b>287 854,45 €</b>	<b>287 854,45 €</b>	<b>100,05</b>
Reposições não abatidas aos pagamentos	10,00 €	159,59 €	159,59 €	1 595,90
Saldo da Gerência Anterior	287 694,86 €	287 694,86 €	287 694,86 €	100,00
<b>Total da Receita</b>	<b>7 668 740,86 €</b>	<b>6 629 473,33 €</b>	<b>6 626 220,27 €</b>	<b>86,41</b>

Fonte: Elaboração Própria

A receita corrente cobrada líquida face à receita corrente/previsões corrigidas obteve uma execução de 89,90%.





-9-  
R. B. J.  
A.  
M. J. J.  
M. J. J.  
M. J. J.

A receita de capital cobrada líquida face à receita de capital/previsões corrigidas teve uma execução de aproximadamente 76%.

Em seguida, e ao observar a tabela 4, podemos analisar em detalhe as dotações corrigidas, compromissos e despesas pagas no ano de 2021.

*Tabela 4 - Análise Orçamental da Despesa*

Análise Orçamental	Dotações Corrigidas	Compromissos	Despesas pagas	Taxa de Execução %
<b>Despesas Correntes</b>	<b>5 186 918,86 €</b>	<b>5 055 011,98 €</b>	<b>4 692 828,04 €</b>	<b>90,47</b>
Pessoal	2 337 810,00 €	2 308 163,51 €	2 280 776,39 €	97,56
Aquisição de bens e serviços	2 275 049,86 €	2 198 862,38 €	1 878 047,59 €	82,55
Juros e outros encargos	14 950,00 €	13 435,98 €	13 435,98 €	89,87
Transferência Correntes	477 975,00 €	467 683,73 €	456 996,70 €	95,61
Subsídios	28 500,00 €	26 784,33 €	26 784,33 €	93,98
Outras Despesas Correntes	52 634,00 €	40 082,05 €	36 787,05 €	69,89
<b>Despesas de Capital</b>	<b>2 481 821,00 €</b>	<b>2 423 652,33 €</b>	<b>1 709 650,27 €</b>	<b>68,89</b>
Aquisição de bens de capital	2 129 176,00 €	2 089 308,75 €	1 376 314,14 €	64,64
Transferência de Capital	77 800,00 €	62 351,66 €	61 344,21 €	78,85
Ativos Financeiros	39 845,00 €	39 844,00 €	39 844,00 €	100,00
Passivos Financeiros	235 001,00 €	232 147,92 €	232 147,92 €	98,79
<b>Total da Receita</b>	<b>7 668 740,86 €</b>	<b>7 478 664,31 €</b>	<b>6 402 478,31 €</b>	<b>83,49</b>

*Fonte: Elaboração Própria*

A despesa total paga em 2021 foi de 6.402.478,31€, o que representa uma taxa de execução de 83,49%, face às dotações corrigidas.

Constata-se ainda, que as dotações corrigidas ao nível corrente obteve-se uma taxa de execução de 90,47%, ascendendo assim as despesas pagas a 4.692.898,04€.

Ao nível das despesas de capital, obteve-se uma taxa de execução 68,89% face às dotações corrigidas da despesa de capital.

Por outro lado, as despesas correntes e as despesas de capital pagas representam 73,3% e 26,7%, respetivamente, do total das despesas pagas.

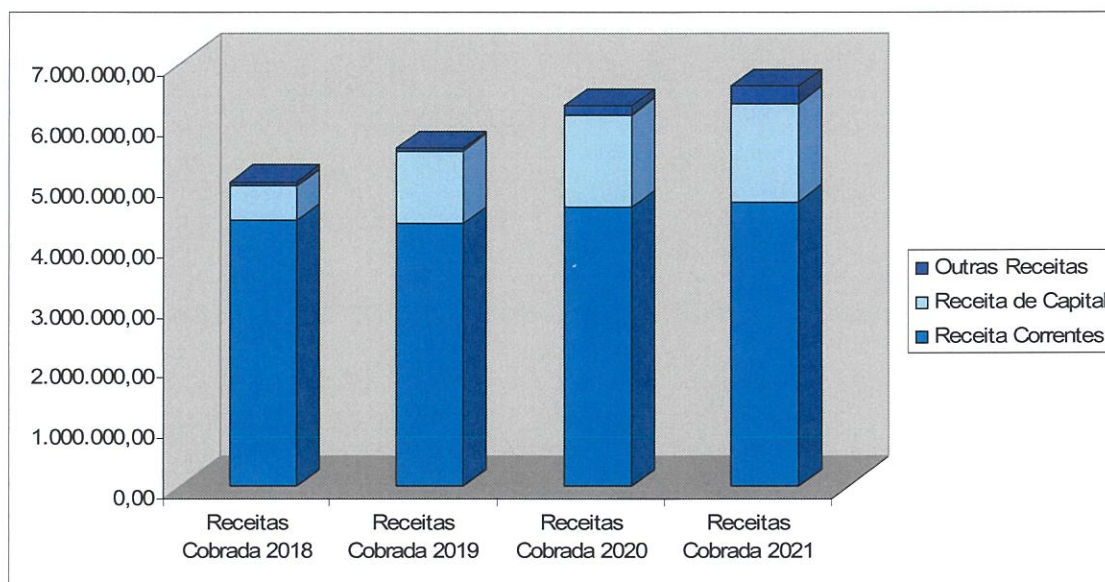
-10-  
R.P.W.  
[Handwritten signatures and marks]

## 2.2. Receita

A evolução da receita cobradas nos últimos quatro anos. Podemos verificar, no quadriênio 2018 a 2021 uma tendência crescente na receita cobrada. Em 2021 foi arrecadado + 5,27% relativamente ao ano transato.

Verifica-se uma inclinação crescente da receita total cobrada dos últimos 3 anos. Em relação a 2021 arrecadou-se mais 5,27% em relação a 2020.

*Gráfico 2 - Evolução da Receita Cobrada*



*Fonte: Elaboração Própria*

*Tabela 5 - Evolução da Receita nos últimos 4 anos*

Análise Orçamental	Receitas Cobrada 2018	Receitas Cobrada 2019	Receitas Cobrada 2020	Receitas Cobrada 2021
Receita Correntes	4 398 967,53 €	4 344 090,73 €	4 608 236,87 €	4 713 816,39 €
Receita de Capital	570 991,06 €	1 200 474,64 €	1 533 407,51 €	1 624 549,43 €
Outras Receitas	64 888,42 €	49 460,71 €	152 666,10 €	287 854,45 €
<b>Total da Receita</b>	<b>5 034 847,01 €</b>	<b>5 594 026,08 €</b>	<b>6 294 310,48 €</b>	<b>6 626 220,27 €</b>
<b>Total da Receita</b>	-	<b>11,10%</b>	<b>12,52%</b>	<b>5,27%</b>

*Fonte: Elaboração Própria*





-11-  
R. Bej  
[Handwritten signatures and initials]

### 2.2.1 Receitas Próprias

Em 2021 a receita própria cobrada atingiu 1.074.999,34€, o que correspondendo a uma redução nominal de 50.506,21€ o que corresponde a um decréscimo de 4,5%.

De seguida apresenta-se a evolução da receita própria nos últimos quatro anos:

Tabela 6 - Evolução da Receita Própria nos Últimos 4 anos

Receitas Próprias	Receitas Cobrada 2018	Receitas Cobrada 2019	Receitas Cobrada 2020	Receitas Cobrada 2021	Variação 21/20
Receita Próprias	1 107 212,38 €	1 136 750,76 €	1 125 505,55 €	1 074 999,34 €	-4,49
Impostos diretos	365 774,70 €	341 614,97 €	380 103,88 €	422 345,56 €	11,11
Impostos indiretos	2 471,31 €	2 777,11 €	- €	- €	0,00
Taxas, multas e outras penalidades	7 080,30 €	9 342,02 €	23 245,85 €	37 426,44 €	61,00
Rendimentos de propriedade	226 967,78 €	232 042,83 €	244 730,65 €	158 417,41 €	-35,27
Venda de bens e serviços (Correntes e Capital)	500 142,68 €	542 274,94 €	466 516,87 €	444 023,59 €	-4,82
Outras receitas correntes e de capital	4 775,61 €	8 698,89 €	10 908,30 €	12 786,34 €	17,22

Fonte: Elaboração Própria

Em termos relativos, a redução das receitas próprias em 2021 resulta essencialmente da diminuição dos rendimentos de propriedade porque o pagamento do último trimestre de 2021 referente à Concessão de Distribuição de Energia Elétrica Baixa Tensão só foi registado em 2022.

Em sentido inverso, verifica-se um aumento da cobrança de impostos diretos (11,11%), de taxas multas e outras penalidades (61%), outras receitas correntes e de capital (17,22%), sendo a variação relativa positiva mais expressiva na rubrica – taxas, multas e outras penalidades.

Das receitas provenientes dos impostos diretos verifica-se um aumento de 11,11%, resultante do aumento da receita de IMT, em relação ao ano anterior.

### 2.2.2 Transferências Obtidas

As transferências obtidas atingiram os 5 milhões de euros em 2021. Comparativamente com o período homólogo registaram um aumento de 10,4%.

Este aumento deve-se, essencialmente, à subida das transferências de capital (27,13%). Esta situação, decorre das obras que estão em curso realizadas no âmbito do Programa Operacional Regional do Alentejo – Portugal 2020.





-12-  
R. B. J.  
[Handwritten signatures]

Na tabela 7, apresenta-se a evolução das transferências obtidas nos últimos quatro anos.

*Tabela 7 - Evolução das Transferências nos últimos 4 anos*

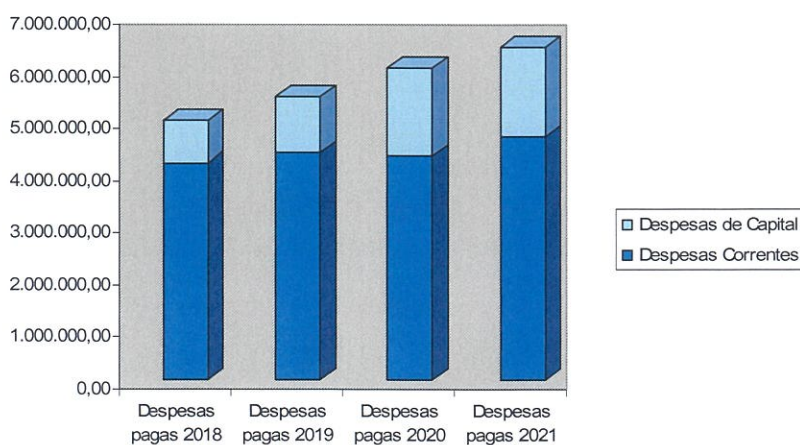
Transferências Obtidas	Receitas Cobrada 2018	Receitas Cobrada 2019	Receitas Cobrada 2020	Receitas Cobrada 2021	Varição 21/20
<b>Transferências</b>	<b>3 862 746,21 €</b>	<b>4 131 106,92 €</b>	<b>4 574 131,46 €</b>	<b>5 049 997,82 €</b>	<b>10,40</b>
<b>Transferências Correntes</b>	<b>3 321 126,15 €</b>	<b>3 255 853,26 €</b>	<b>3 490 831,32 €</b>	<b>3 672 838,83 €</b>	<b>5,21</b>
Estado - Orçamento do Estado	3 171 656,00 €	3 124 501,00 €	3 382 237,48 €	3 626 481,04 €	7,22
Estado - Outras	122 084,13 €	100 937,51 €	61 859,47 €	25 364,33 €	-59,00
Estado - projetos co-financiados	- €	9 875,77 €	18 694,58 €	5 000,00 €	-73,25
Serviços e Fundos Autón- IEFP	18 205,07 €	16 450,10 €	23 666,89 €	15 593,46 €	-34,11
Administ. Local - Freguesias	9 180,95 €	4 088,88 €	2 600,00 €	400,00 €	-84,62
Administ. Local - Ass. Municípios	- €	- €	1 772,90 €	- €	-100,00
<b>Transferências de Capital</b>	<b>541 620,06 €</b>	<b>875 253,66 €</b>	<b>1 083 300,14 €</b>	<b>1 377 158,99 €</b>	<b>27,13</b>
Estado - Orçamento do Estado	405 708,31 €	359 469,38 €	361 225,09 €	385 940,00 €	6,84
Art.º35,n.º3 da Lei n.º73/2013	- €	251 923,00 €	338 287,00 €	387 876,00 €	14,66
Estado - projetos co-financiados	135 911,75 €	263 861,28 €	383 788,05 €	581 440,57 €	51,50
Serviços e Fundos Autónomos	- €	- €	- €	21 902,42 €	100,00

*Fonte: Elaboração Própria*

### 2.3. Despesa

No final de 2021, o total da despesa paga representa 6,4 milhões de euros, corresponde a 83,49% do total das dotações corrigidas. Em relação ao ano anterior verifica-se um aumento na ordem de 6,5% na despesa paga.

*Gráfico 3 - Evolução da Despesas paga*



*Fonte: Elaboração Própria*



Sendo assim, ao analisar o gráfico 3 e a tabela 8, verifica-se que a despesa paga tem vindo a aumentar de forma progressiva nos últimos 3 anos, o que acompanha a tendência da Receita.

*Tabela 8 - Evolução da Despesa nos últimos 4 anos*

Análise Orçamental	Despesas pagas 2018	Despesas pagas 2019	Despesas pagas 2020	Despesas pagas 2021
Despesas Correntes	4 173 823,30 €	4 373 787,46 €	4 317 907,35 €	4 692 828,04 €
Despesas de Capital	812 492,07 €	1 069 136,25 €	1 688 708,27 €	1 709 650,27 €
<b>Total da Despesa</b>	<b>4 986 315,37 €</b>	<b>5 442 923,71 €</b>	<b>6 006 615,62 €</b>	<b>6 402 478,31 €</b>
<b>Variação Percentual</b>	-	<b>9.16%</b>	<b>10.36%</b>	<b>6.59%</b>

*Fonte: Elaboração Própria*

### 2.3.2 Despesa por natureza económica (despesa corrente e de capital)

#### Despesa Corrente

Em 2021 a despesa corrente paga relativamente ao total orçamental corrigido teve uma execução de 90,47%.

Na tabela seguinte regista-se a evolução da despesa corrente realizada e paga, nos anos 2020 e 2021.

Verificando-se que cerca de 98% da despesa realizada em 2021 se encontra paga no final do mesmo ano.

*Tabela 9 - Evolução da despesa corrente/Realizada vs Paga*

Análise Orçamental	Realizado 2020	Despesas pagas 2020	Realizado 2021	Despesas pagas 2021
Despesas Correntes	4 402 404,66 €	4 317 907,35 €	4 774 513,84 €	4 692 828,04 €
Pessoal	2 168 203,79 €	2 143 146,79 €	2 308 163,51 €	2 280 776,39 €
Aquisição de bens e serviços	1 770 775,21 €	1 711 849,18 €	1 932 199,97 €	1 878 047,59 €
Juros e outros encargos	11 601,41 €	11 601,41 €	13 435,98 €	13 435,98 €
Transferência Correntes	374 836,77 €	374 836,77 €	457 143,00 €	456 996,70 €
Subsídios	45 977,18 €	45 462,90 €	26 784,33 €	26 784,33 €
Outras Despesas correntes	31 010,30 €	31 010,30 €	36 787,05 €	36 787,05 €

*Fonte: Elaboração Própria*

#### Despesa de Capital

Em 2021 a despesa de capital paga relativamente ao total orçamental teve uma execução de 68,89%.





14-  
FRB  
Handwritten signatures and initials in blue ink.

Na próxima tabela avaliamos a evolução da despesa de capital realizada e paga nos anos 2020 e 2021. Verificando-se que cerca de 95% da despesa realizada em 2021 se encontra paga no final do mesmo ano.

*Tabela 10 - Evolução da Despesa de Capital/Realizada vs Paga*

Análise Orçamental	Realizado 2020	Despesas pagas 2020	Realizado 2021	Despesas pagas 2021
<b>Despesas de Capital</b>	<b>1 688 708,27 €</b>	<b>1 688 708,27 €</b>	<b>1 792 758,33 €</b>	<b>1 709 650,27 €</b>
Aquisição de bens de capital	1 395 091,24 €	1 395 091,24 €	1 459 422,20 €	1 376 314,14 €
Transferência de Capital	1 777,53 €	1 777,53 €	61 344,21 €	61 344,21 €
Ativos Financeiros	9 102,00 €	9 102,00 €	39 844,00 €	39 844,00 €
Passivos Financeiros	282 737,50 €	282 737,50 €	232 147,92 €	232 147,92 €

*Fonte: Elaboração Própria*

### 2.3.3 Despesa por Classificação Orgânica

O Município de Fronteira só tem duas classificações orgânicas, como retrata a tabela seguinte:

*Tabela 11 - Despesas por Classificação Orgânica*

Designação	Orgânica	Orçado	Realizado	Pago	Tx de Execução. %
Assembleia Municipal	0101	10 500,00 €	7 138,28 €	7 138,28 €	67,98
Câmara Municipal	0102	7 658 240,86 €	6 560 133,89 €	6 395 340,03 €	83,51
<b>Administração Autárquica</b>		<b>7 668 740,86 €</b>	<b>6 567 272,17 €</b>	<b>6 402 478,31 €</b>	

*Fonte: Elaboração Própria*

### 2.3.4 Compromissos e responsabilidades anos seguintes

Na tabela seguinte observam-se os compromissos que dizem respeito a processos assumidos em 2021 e que implicam responsabilidades nos anos futuros.

*Tabela 12 - Compromissos e Responsabilidades Anos Seguintes*

Compromissos para anos seguintes	2022	2023	2024	2025	2026 e seguintes
<b>Total</b>	<b>2.209.345,28 €</b>	<b>623.391,43 €</b>	<b>331.966,53 €</b>	<b>149.662,23 €</b>	<b>957.953,92 €</b>

*Fonte: Elaboração Própria*

### 2.3.5 Capital em Dívida

Na tabela seguinte (tabela 13 – Evolução do financiamento nos últimos 4 anos) está refletido a evolução do financiamento no quadriénio 2018-2021.





R. Bo  
-15-  
[Handwritten signatures and initials]

*Tabela 13 - Evolução do Financiamento nos últimos 4 anos*

Capital em dívida	31/12/2018	31/12/2019	31/12/2020	31/12/2021
Empréstimos Médio e Longo Prazo	1.494.497,36 €	1.437.410,60 €	1.596.680,47 €	1.577.901,21 €
Variação nominal	-	-57.086,76 €	159.269,87 €	-18.779,26 €
Variação percentual	-	-3,82%	11,08%	-1,18%

*Fonte: Elaboração Própria*

Constata-se um decréscimo do capital em dívida de €18.779,26, o que representa -1,18%, face a 31/12/2020.

## 2.4. Resultado Orçamental

Na tabela seguinte observa-se a receita total cobrada e a despesa total paga nos últimos quatro anos, bem como os respetivos saldos de gerência a incorporar no orçamento seguinte.

Verifica-se um significativo aumento do saldo de gerência desde 2018, resultado do crescimento mais acelerado das rubricas de receita.

*Tabela 14 - Receita vs Despesa vs Saldo de Gerência*

Designação	2018	2019	2020	2021
Receita total cobrada	5 035 776,08 €	5 594 438,39 €	6 294 310,48 €	6 626 220,27 €
Despesas total paga	4 986 315,37 €	5 442 923,71 €	6 006 615,62 €	6 402 478,31 €
<b>Saldo para a Gerência Seguinte</b>	<b>49 460,71 €</b>	<b>151 514,68 €</b>	<b>287 694,86 €</b>	<b>223 741,96 €</b>

*Fonte: Elaboração Própria*

Em 2021, o saldo a transitar para a gerência de 2022 aproximadamente 224 mil euros.

Na tabela 15 é possível observar o resultado orçamental de 2021, verificando-se uma superavit corrente no montante de cerca de 21 mil euros, que foi utilizado para financiar a de despesa de capital.



Tabela 15 - Resultado Orçamental

Resultado Orçamental	2021
Receita corrente cobrada	4.713.816,39 €
Despesas correntes pagas	4.692.828,04 €
<b>Superavit corrente</b>	<b>20.988,35 €</b>
Receita capital cobrada	1.624.549,43 €
Despesas capital paga	1.709.650,27 €
<b>Défice de capital</b>	<b>-85.100,84 €</b>
Receita total cobrada	6.338.525,41 €
Despesas total paga	6.402.478,31 €
Saldo da Gerência Anterior	287.694,86 €
<b>Saldo Orçamental</b>	<b>223.741,96 €</b>

Fonte: Elaboração Própria

## 2.5. Equilíbrio Orçamental

Nos termos do disposto no art.º 40 do RFALEI:

“ 1- Os orçamentos das entidades do setor local preveem as receitas necessárias para cobrir todas as despesas.

2 – Sem prejuízo do disposto no número anterior, a receita corrente bruta cobrada deve ser pelo menos igual à despesa corrente acrescida das amortizações médias de empréstimos de médio e longo prazo.”

Tabela 16 - Execução Orçamental de 2021

Receita corrente bruta cobrada	Despesa Corrente	Saldo Corrente	Amortizações médias com empréstimo de médio e longo prazo (a)	Saldo corrente deduzido das amortizações	5% receita corrente	A compensar no exercício seguinte
4.717.069,45 €	4.692.828,04 €	<b>24.241,41 €</b>	212.082,15 €	<b>-187.840,74 €</b>	235.853,47 €	-187.840,74 €

(a) calculado nos termos de art.º40º e 83º do RFALEI

Fonte: Elaboração Própria

“De acordo com os artigos 7.º e 10.º da Lei n.º 6/2020, de 10 de abril alterada pelo Decreto-Lei n.º 6-D/2021, de 15 de janeiro, a regra do equilíbrio orçamental encontra-se suspensa no ano económico de 2021”





## 2.6. Principais Indicadores Orçamentais

Na tabela seguinte apresenta-se a evolução dos principais indicadores orçamentais.

Tabela 17 - Evolução dos principais indicadores orçamentais

Indicadores Orçamentais:	2020	2021
<b>Da Receita</b>		
Impostos Diretos/Receitas Correntes	8,25%	8,96%
Transferências Correntes/Receitas Correntes	75,75%	77,91%
Transferências de Capital/Receitas de Capital	70,65%	84,77%
Passivos Financeiros/Receitas de Capital	28,83%	13,13%
Receitas Correntes/Receitas Totais	73,21%	71,14%
Receitas de Capital/Receitas Totais	24,36%	24,52%
<b>Da Despesa</b>		
Pessoal/Despesas Correntes	49,63%	48,60%
Aquisição de Bens e Serviços/Despesa Correntes	39,65%	40,02%
Transferências Correntes/Despesa Correntes	8,68%	9,74%
Aquisição de Bens de Investimento/Despesa de Capital	82,61%	80,50%
Transferências de Capital/Despesa de Capital	0,11%	3,59%
Passivos Financeiros/Despesa de Capital	16,74%	13,58%
Despesas Correntes/Despesas Totais	71,89%	73,30%
Despesas de Capital/Despesas Totais	28,11%	26,70%
<b>Da Capacidade Financeira</b>		
Cobertura das Despesas pelas Receitas	1,05	1,03
Receitas Próprias de funcionamento (1)	5.449.820,48	5.826.011,04
Despesas Correntes + Passivos Financeiros	4.600.644,85	4.924.975,96
<b>Prazo médio de pagamento - em dias</b>	<b>22</b>	<b>n.d.</b>

Notas:

(1) De acordo com SNC-AP correspondem às Receitas Totais abatidas das transferências da UE e dos Passivos Financeiros (empréstimos).

Fonte: Elaboração Própria

*[Handwritten signatures and initials in blue ink]*





## CONCLUSÕES

Poderemos destacar ao nível dos recursos humanos da autarquia, a estabilidade do número de efetivos a desempenhar funções.

A receita cobrada corrente de 4,7 milhões de euros apresenta uma execução de 90% face á receita prevista/corrigida corrente de 5,2 milhões de euros.

Do montante de receita total cobrada (6,6 milhões de euros), 1,07 milhões de euros corresponde a receitas próprias (16%) e 5 milhões de euros corresponde a transferências totais (76%).

No final de 2021, o total da despesa paga ascendeu a 6,4 milhões de euros, representando 83,49% do total orçamentado/corrigido (7,6 milhões de euros). Em relação ao ano anterior verifica-se uma subida de na ordem dos 395.862,69 € da despesa paga.

Constata-se que, no final de 2021 apenas 1,7% da despesa constitui-se por obrigação por pagar em 2022.

O saldo a transitar para a gerência de 2022 ascende a aproximadamente 224 mil euros.

Queremos destacar, a menor rigidez na despesa da autarquia, considerando o indicador pessoal/despesas correntes, que ascendeu em 2021 a 48,06%. Na ótica da capacidade financeira do município, de salientar o indicador cobertura das despesas pelas receitas, que no biano 2020-2021 se cifrou acima de 1,00, nomeadamente, 2020 com 1,05 e 2021 com 1,03.



## 2.7 Análise económico-financeira

No âmbito do SNC-AP, os objetivos do relato financeiro das entidades públicas passam, sobretudo, por proporcionar informação útil aos seus, para efeitos de responsabilidade pela prestação de contas e para a tomada de decisões. As demonstrações financeiras foram preparadas e apresentadas segundo a contabilidade na base do acréscimo, de acordo com a estrutura e as normas de contabilidade pública do sistema de normalização contabilística para as administrações públicas (SNC-AP).

De seguida iremos analisar o balanço e a demonstração de resultados, bem como efetuar uma breve análise resultante da implementação da contabilidade de gestão no Município de Fronteira.

### 2.7.1 Balanço

Em 2021 a ativo do Município de Fronteira atingiu os 38,1 (milhões de euros) o que significa uma subida na ordem do 0,49%, face ao ano anterior. De seguinte faz-se uma breve análise às variações da estrutura do ativo.

Tabela 18 - Evolução do Ativo

Componentes do Ativo	2020	2021	Varição 20/21
Ativos fixos tangíveis	34.429.908,67 €	34.553.035,65 €	0,36%
Ativos intangíveis	65.391,97 €	59.317,11 €	-10,24%
Participações financeiras	1.495.115,00 €	1.534.959,00 €	2,60%
Diferimento	9.726,15 €	15.578,09 €	37,57%
Outros ativos financeiros	1.328.975,30 €	1.376.125,46 €	3,43%
<b>Ativo não corrente</b>	<b>37.329.117,09 €</b>	<b>37.539.015,31 €</b>	<b>0,56%</b>
Inventários	162.219,39 €	145.958,91 €	-11,14%
Clientes, contribuintes e utentes	67.451,95 €	92.293,45 €	26,92%
Estado e outros entes públicos	1.246,56 €	841,38 €	-48,16%
Outras contas a receber	19.198,35 €	23.607,51 €	18,68%
Caixa e depósitos	357.184,50 €	322.422,32 €	-10,78%
<b>Ativo corrente</b>	<b>607.300,75 €</b>	<b>585.123,57 €</b>	<b>-3,79%</b>
<b>Ativo Total</b>	<b>37.936.417,84 €</b>	<b>38.124.138,88 €</b>	<b>0,49%</b>

*[Handwritten signatures and initials in blue ink, including 'RBJ' and other illegible marks.]*



*Fonte: Elaboração Própria*

Os ativos fixos tangíveis representam 92% do total do ativo e registaram uma subida.

As participações financeiras registaram um aumento devido à compra de participações na empresa Águas do Alto Alentejo. E.I.M, SA na qual o Município já é detentor de 6,7% do capital dessa empresa.

Em relação ao passivo, o Município de Fronteira fechou o ano com um valor de 2,7 milhões euros, sendo constituído em 77% por passivo não corrente e 23% por passivo corrente. De seguida pode verificar-se a evolução das suas rubricas.

*Tabela 19 - Evolução do Passivo*

<b>Componentes do Passivo</b>	<b>2020</b>	<b>2021</b>	<b>Variação 20/21</b>
Provisões	4.609,09 €	4.609,09 €	0,0%
Financiamentos Obtidos	1.785.302,53 €	1.736.149,77 €	-2,83%
Diferimento	273.663,85 €	363.074,43 €	24,63%
<b>Passivo não corrente</b>	<b>2.063.575,47 €</b>	<b>2.103.833,29 €</b>	<b>1,91%</b>
Fornecedores	123.824,02 €	158.862,10 €	22,06%
Estado e outros entes públicos	25.035,65 €	27.108,81 €	7,65%
Fornecedores de Investimento	0,00 €	92.505,93 €	100,00%
Outras contas a pagar	307.887,06 €	301.534,58 €	-2,11%
<b>Passivo corrente</b>	<b>456.746,73 €</b>	<b>580.011,42 €</b>	<b>21,25%</b>
<b>Passivo Total</b>	<b>2.520.322,20 €</b>	<b>2.683.844,71 €</b>	<b>6,09%</b>

*Fonte: Elaboração Própria*

Comparando com o período homólogo, o total do passivo teve uma subida de 6,09%, que resulta essencialmente das rubricas de fornecedores e fornecedores de investimento que tiveram uma subida de 22% e 100%, respetivamente, o que se traduz num aumento da dívida a fornecedores.

A tabela seguinte, demonstra o património líquido.





Tabela 20 - Património Líquido

Património Líquido	2020	2021
Património/Capital	31.890.789,40 €	31.890.789,40 €
Reservas	167.584,40 €	167.584,40 €
Resultado transitados	-2.635.158,48 €	-2.280.480,85 €
Outras variações no Património Líquido	5.638.202,69 €	6.558.967,57 €
Resultado líquido do período	354.677,63 €	-896.566,35 €
<b>Património Líquido</b>	<b>35.416.095,64 €</b>	<b>35.440.294,17 €</b>

Fonte: Elaboração Própria

O aumento das outras variações no Património Líquido deve-se à aplicação dos outros subsídios ou transferências de capital recebidos, nomeadamente as transferências para investimentos, mas não consignadas, como é o exemplo das transferências do Estado para os municípios no âmbito do Fundo de Equilíbrio Financeiro.

De acordo com a portaria nº 189/2016 de 14 de julho, que implementou esta nova abordagem, e por essa razão a demonstração de resultados do ano 2020 e 2021 não são comparáveis.

Analisando o impacto da norma atrás citada, no ano de 2020, implicaria um impacto de 696.962,00 € o que implicaria um resultado líquido do período de -342.284,37€.

### 2.7.2 Demonstração de Resultados

O resultado líquido do período ascendeu a -896.566,35 €. Os rendimentos de 2021 foram cerca de 5,2 milhões de euros para um nível de gastos de 4,8 milhões de euros, o que acrescido aos gastos/reversões de depreciações e amortização e aos juros e gastos similares suportados originaram um resultado líquido do período negativo.

Na tabela que se segue, é possível observar a evolução dos gastos e dos rendimentos presentes na demonstração de resultados.



Tabela 21 - Evolução dos Gastos e Rendimentos

Gastos	2020	2021	Variação 20/21
CMVMC	433.521,18 €	535.269,41 €	23,47%
Fornecimentos e serviços externos	1.140.897,57 €	1.443.831,08 €	26,55%
Gastos com o pessoal	2.109.745,07 €	2.177.042,36 €	3,19%
Transferências e Subsídios concedidos	372.614,30 €	516.336,55 €	38,57%
Imparidade de dívida a receber	108.118,32 €	9.951,30 €	-90,80%
Outros gastos	92.091,58 €	185.799,23 €	101,75%
<b>Total dos gastos</b>	<b>4.256.988,02 €</b>	<b>4.868.229,93 €</b>	<b>14,36%</b>
<b>Rendimentos</b>			
Impostos, contribuições e taxas	403.359,83 €	459.728,69 €	13,97%
Vendas	169.676,02 €	143.776,91 €	-15,26%
Prestações de serviços e concessões	561.732,36 €	497.177,73 €	-11,49%
Transferências e Subsídios obtidos	3.490.863,91 €	3.672.838,83 €	5,21%
Provisões	47.243,96 €	0,00 €	-100,00%
Outros rendimentos	1.102.983,98 €	472.663,14 €	57,15%
<b>Total dos rendimentos</b>	<b>5.775.860,06 €</b>	<b>5.246.185,30 €</b>	<b>10,10%</b>
<b>Resultado antes de depreciação e gastos de financiamento</b>	<b>1.518.872,04 €</b>	<b>377.955,37 €</b>	<b>75,12%</b>
Gastos/reversões de depreciações e amortização	1.150.701,52 €	1.258.577,14 €	-9,37%
<b>Resultado operacional</b>	<b>368.170,52 €</b>	<b>-880.621,77 €</b>	<b>339,19%</b>
Juros e gastos similares suportados	-13.492,89 €	-15.944,58 €	-18,17%
<b>Resultado Líquido do Período</b>	<b>354.677,63 €</b>	<b>-896.566,35 €</b>	<b>352,78%</b>

Fonte: Elaboração Própria

Efetuada uma análise aos gastos de 2021 houve oscilação significativa em relação a 2020.

À semelhança dos anos anteriores, as rubricas que continuam a ter maior peso na estrutura dos gastos são os gastos com o pessoal (44%) e os fornecimentos e serviços externos (29,6%). Comparativamente com o ano 2020, as transferências e subsídios concedidos e os outros gastos tiveram um aumento significativo de 38,6% e de 101,7% respetivamente.

*[Handwritten signatures and initials in blue ink]*





Os impostos, contribuições e taxas compreendem os impostos diretos e taxa, multas e outras penalidades. O aumento dos impostos resulta, essencialmente da cobrança do IMT.

### 2.7.3 Indicadores Económico-Financeiros

Os rácios estabelecem relações entre contas e agrupamentos de contas das demonstrações financeiras, balanço e demonstrações dos resultados, para quantificar factos, detetar anomalias e fazer comparações no tempo.

De seguida encontram-se os principais indicadores económico-financeiros.

Tabela 22 - Evolução dos Indicadores económico-financeiros

Indicadores	Rácios	2020	2021
<b>Autonomia Financeira</b>	Património Líquido/Ativo	93,36%	92,82%
<b>Solvabilidade</b>	Património Líquido/Passivo	1405,22%	1293,71%
<b>Liquidez Geral</b>	Ativo Corrente/Passivo Corrente	132,96%	92,64%
<b>Liquidez Reduzida</b>	(Ativo Corrente-Inventário)/Passivo Corrente	97,45%	69,53%
<b>Liquidez Imediata</b>	Disponibilidades/Passivo Corrente	78,20%	51,05%
<b>Rendimento do Património Líquido</b>	Resultado Líquido/Património Líquido	1,00%	-2,53%

Fonte: Elaboração Própria

### 2.7.4 Endividamento Municipal

Os limites de endividamento surgiram com a entrada em vigor da Lei n.º2 2007, de 15 janeiro.

Em 2014 houve alterações nos cálculos do limite de endividamento e respetivamente no apuramento da dívida total, de acordo com os artigos n.º52 e 54 da Lei 73/2013 de 03 de Setembro, na sua redação atual, bem como, o artigo n.º97 da Lei n.º83-c/2013, de 31 de Dezembro.

Na tabela seguinte apresentamos a situação no ano de 2021 do Município de Fronteira face ao limite da dívida total. O montante da dívida do Município em 31 de dezembro, não excede o limite de endividamento e verifica-se uma margem disponível de 4,5 milhões de euros.





Tabela 23 - Endividamento Municipal

DESIGNAÇÃO	COBRANÇA 2018	COBRANÇA 2019	COBRANÇA 2020	Receita média dos três exercícios anteriores
<b>Total das receitas correntes líquidas</b>	4.398.967,53 €	4.344.090,73 €	4.608.236,87 €	4.450.431,71 €
				<b>Dívida/Margem</b>
<b>(1) Limite da Dívida Total</b> (1,5 vezes média da receita corrente líquida cobrada nos três exercícios anteriores)				6.675.647,57 €
<b>(2) Dívida Total 01-01-2021 *</b> (incluindo Entidades relevantes para o efeito de limite da dívida)				1.997.685,86 €
<b>Margem Absoluta</b>				<b>4.677.961,71 €</b>
<b>(3) Margem utilizável **</b> (margem absoluta 20%)				4.677.961,71 €
<b>Município</b>				
Dívida a Instituições de Crédito*				1.560.026,71 €
Dívida a Terceiros - não corrente*				0,00 €
Dívidas a Terceiros - correntes *				481.331,06 €
<b>Subtotal</b>				<b>2.041.357,77 €</b>
<b>Entidade relevantes para efeitos de limites da dívida total</b>				
Dívida Empresas Locais e outras				1.292,69 €
<b>(4) Dívida Total 31-12-2021</b>				<b>2.042.650,46 €</b>
<b>(6)=(3)-((4)-(2)) Margem Disponível**</b>				<b>4.632.997,11 €</b>

Nota: \* sem operações de tesouraria, provisões, acréscimo, diferimento, FAM e empréstimo BEI

\*\* Suspensa a aplicação, nos anos 2020 e 2021, da alínea b) do n.º2 art.º52 da Lei n.º73/2013, nos termos da Lei n.º35/2020, de 13 de agosto.

Fonte: Elaboração Própria



## 2.8 Contabilidade de Gestão

A contabilidade de gestão tem-se revelado de extrema importância, uma vez que permite às várias entidades maior rigor na gestão de recursos ao seu dispor, de modo a administrar de forma cada vez mais eficaz, eficiente e económica, tratando-se de um instrumento de gestão interna.

A contabilidade de gestão permite avaliar o resultado das atividades e projetos que contribuem para a realização das políticas públicas e o cumprimento dos objetivos em termos de serviços a prestar aos cidadãos, com uma desagregação dos custos por bens, serviços e funções. Esta contabilidade vem completar a contabilidade orçamental e a contabilidade financeira, permitindo uma melhor gestão municipal em geral, e de cada unidade funcional, em particular.

O SNC-AP veio estabelecer a base para o desenvolvimento de um sistema de contabilidade de gestão nas Administração Pública, definindo os requisitos gerais para a sua apresentação, dando orientações para sua estrutura e desenvolvimento e prevendo requisitos mínimos para o seu conteúdo e divulgação.

Em seguida será efetuada uma análise de custos por funções e uma análise de custos por centro de responsabilidade.

### 2.8.1 Análise de custos por funções

A contabilidade de custos do município assenta igualmente numa classificação funcional dos custos, de acordo com o classificador funcional das autarquias locais, aprovado pelo DL n.º192/2015 de 11 de Setembro e com base na **NCP 27 do SNC-AP**. Assim, pode-se quantificar os objetivos a atingir pela autarquia, nos mais diversos níveis, planificar a sua atividade, conhecer o seu contributo para o desenvolvimento, na área de intervenção e na prossecução das suas atribuições, possibilitando assim obter informação sobre o esforço financeiro desenvolvido nas quatro grandes áreas de intervenção que são: as funções gerais, sociais, económicas e outras funções.

Podemos destacar, conforme mapa seguinte, cujos custos se encontram agregados por funções, que o peso das funções sociais corresponde a 46,5% do total dos custos, que representam cerca de 2 milhões de euros, sendo que este grupo integra o Desporto, recreio e lazer, bem como, a ação social.

As funções gerais representam 27% dos custos do município que integram os órgãos da autarquia e os seus serviços.





Se analisarmos as funções económicas concluímos que representam 554 mil euros, senda a rubrica dos transportes rodoviários 51,7% do total das despesas desta função.

A função outras funções tem um peso pouco significativa de 5% do valor total dos custos deste município

*Tabela 24 - Custos por Funções*

Código	Designação	Custos Diretos a Bens e Serviços	Custos Indiretos a Bens e Serviços	Total
<b>1</b>	<b>Funções Gerais</b>	<b>1.363.109,79 €</b>	<b>1.162,95 €</b>	<b>1.364.272,74 €</b>
111	Administração geral	1.226.521,55 €	1.162,95 €	1.227.684,50 €
121	Proteção civil e luta contra incêndios	136.588,24 €	0,00 €	136.588,24 €
<b>2</b>	<b>Funções Sociais</b>	<b>2.227.242,90 €</b>	<b>114.469,36 €</b>	<b>2.341.712,26 €</b>
211	Ensino não superior	64.631,63 €	8.180,04 €	72.811,67 €
212	Serviços auxiliares de ensino	159.962,14 €		159.962,14 €
221	Serviços individuais de saúde	100,00 €		100,00 €
232	Ação Social	476.350,18 €	21.429,30 €	497.779,48 €
240	Habitação e serviços coletivos	0,00 €	19.419,70 €	19.419,70 €
241	Habitação	35.707,92 €		35.707,92 €
242	Ordenamento do território	1,61 €	0,00 €	1,61 €
243	Saneamento	240.221,87 €	4.430,79 €	244.652,66 €
244	Abastecimento de Água	226.728,54 €	4.430,92 €	231.159,46 €
245	Resíduos Sólidos	173.189,45 €		173.189,45 €
246	Proteção do meio ambiente e cons. da natureza	225.595,22 €	16.360,08 €	241.955,30 €
250	Serviços culturais, recreativos e religiosos	0,00 €	8.180,04 €	8.180,04 €
251	Cultura	178.827,27 €		178.827,27 €
252	Desporto, recreio e lazer	426.248,15 €	32.038,49 €	458.286,64 €
253	Outras atividades cívicas e religiosas	19.678,92 €		19.678,92 €
<b>3</b>	<b>Funções Económicas</b>	<b>1.033.292,73 €</b>	<b>37.547,56 €</b>	<b>1.070.840,29 €</b>
<b>310</b>	Agricultura, pecuária, silv., caça e pesca	94.187,29 €	0,00 €	94.187,29 €
320	Industria e energia	149.072,14 €		149.072,14 €
330	Transportes e Comunicações	432,35 €		432,35 €

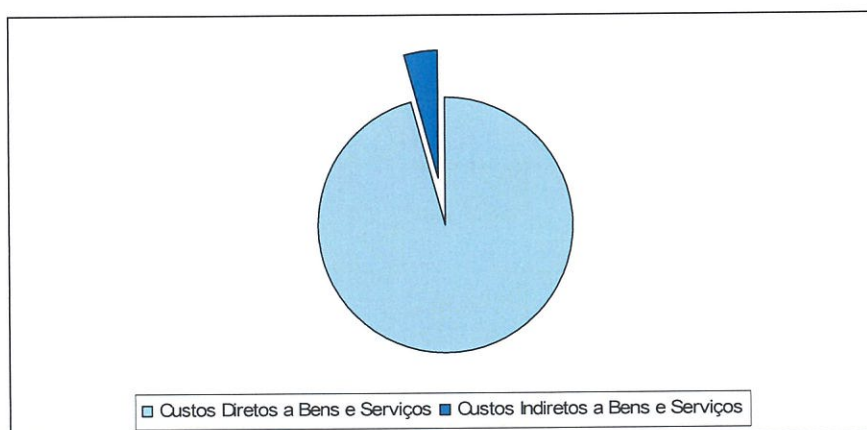


331	Transportes Rodoviários	525.012,03 €	29.367,52 €	554.379,55 €
340	Comércio e turismo	24.366,36 €		24.366,36 €
341	Mercados e feiras	107.673,75 €	8.180,04 €	115.853,79 €
342	Turismo	128.558,73 €		128.558,73 €
350	Outras funções económicas	3.990,08 €		3.990,08 €
<b>4</b>	<b>Outras Funções</b>	<b>241.114,24 €</b>	<b>8.180,04 €</b>	<b>249.294,28 €</b>
410	Operações da dívida autárquica	13.491,15 €		13.491,15 €
420	Transferências entre administrações	71.143,28 €		71.143,28 €
430	Diversas não especificadas	156.479,81 €	8.180,04 €	164.659,85 €
<b>Total</b>		<b>4.864.759,66 €</b>	<b>161.359,91 €</b>	<b>5.026.119,57 €</b>

Fonte: Elaboração Própria

Analisando o total de custos por funções verificamos que os custos diretos a bens/serviços representam 97% do total dos custos e que os custos indiretos a bens/serviços representam os restantes 3%. O município não tem custos indiretos à função.

Gráfico 4 - Custos por Funções



Fonte: Elaboração Própria

Da análise evolutiva da repartição dos custos pelas funções verificamos uma subida no total dos custos de 2020 para 2021, conforme tabela infra. Verificamos também que se compararmos os custos de 2021 com os últimos 4 anos, há um incremento mais acentuado nas funções gerais e sociais. Situação que se tem vindo a acentuar, ao longo dos anos.





Tabela 25 - Evolução e Média dos Custos por Funções nos Últimos 4 Anos

Designação	2018	2019	2020	2021	Média 2018/2021
Funções Gerais	1.127.286,57 €	1.066.415,99 €	1.220.553,48 €	1.364.272,74 €	<b>1.194.632,20 €</b>
Funções Sociais	2.068.766,91 €	2.191.195,20 €	2.007.111,51 €	2.341.712,26 €	<b>2.152.196,47 €</b>
Funções Económicas	1.233.105,86 €	1.084.651,59 €	898.860,45 €	1.070.840,29 €	<b>1.071.864,55 €</b>
Outras Funções	228.010,47 €	254.592,17 €	247.528,30 €	249.294,28 €	<b>244.856,31 €</b>
<b>Total de custos por funções</b>	<b>4.657.169,81 €</b>	<b>4.596.854,95 €</b>	<b>4.374.053,74 €</b>	<b>5.026.119,57 €</b>	<b>4.663.549,52 €</b>

Fonte: Elaboração Própria

### 2.8.2 Análise de Custos por Centro de Responsabilidade

Os serviços do município organizam-se internamente de acordo com o modelo de estrutura hierarquizada. Assim, os centros de responsabilidade correspondem a segmentos organizacionais que dispõem de meios humanos e de materiais necessários para exercer as funções e atingir os objetivos que lhe são cometidos.

Tabela 26 - Representação dos Custos por Centro de Responsabilidade

Designação	2021
Assembleia Municipal	7.077,22 €
Câmara Municipal	559.144,22 €
Presidência	130.644,17 €
Divisão Administrativa e Financeira	422.133,99 €
Unidade Técnica e Operacional	3.485.282,11 €
Unidade de Educação, Cultura e Recreio	1.533.898,88 €
<b>Total</b>	<b>6.138.180,59 €</b>

Fonte: Elaboração Própria

A tabela anterior possibilita uma análise dos custos imputados às várias unidades orgânicas.

## 2.9 Proposta de Aplicação de Resultados

Não se aplica em virtude da nota à conta 56-Resultados transitados (resultados transitados acumulados negativos) das Notas de Enquadramento ao Plano de Contas Multidimensional.

## CAPÍTULO III – Reporting de atividades

O Município de Fronteira pretende, com o presente relatório de atividades, informar os cidadãos sobre as atividades mais relevantes desenvolvidas pelo município em 2021.

A Câmara tem como principal objetivo facilitar a vida aos cidadãos e tem como missão prestar serviços públicos de qualidade. Os serviços prestados têm como finalidade a oferta dos melhores índices de qualidade de vida. Ao alargamento das necessidades dos cidadãos, correspondeu um necessário alargamento das respostas municipais. Para além das áreas tradicionais de atuação das autarquias, a Câmara Municipal trabalha hoje em políticas de vanguarda que tocam muitos domínios da vida coletiva. Dar a conhecer essas respostas não é só um ato transparente da administração do concelho. É uma forma de garantir que temos um Estado Social forte, ágil e moderno, ao serviço de um projeto de sociedade próspera e solidária.

Assim destacamos a atividade Habitação e serviços coletivos com 764 mil euros dos quais cerca de 451 mil euros e 158 mil euros, correspondem à requalificação da Entrada Nascente de Fronteira e à requalificação do Largo Heróis da Pátria. Na ação social temos o Programa de Ocupacional Municipal a Desempregados com cerca de 135 mil euros e a Reabilitação da Antigo Albergue de Cabeço de Vide com 121 mil euros.

Tabela 27 - Evolução por Atividade

Atividades	2020	2021
01 - Serviços Gerais da Adm. Pública	162.935,42 €	213.890,06 €
02 - Segurança e Ordem Pública	752,58 €	0,00 €
03 - Educação	18.649,16 €	17.409,68 €
04 - Ação Social	274.693,75 €	574.055,32 €
05 - Habitação e Serviços Coletivos	933.604,84 €	764.958,31 €
06 - Cult. Desp, e Outras Atividades	79.541,42 €	185.142,51 €
07 - Desenvolvimento Económico	318.654,66 €	218.122,48 €
08 - Transferências de Competências	355.606,90 €	316.903,28 €







<b>Total das Atividades</b>	<b>2.144.438,73 €</b>	<b>2.290.481,64 €</b>
-----------------------------	-----------------------	-----------------------

*Fonte: Elaboração Própria*

Comparando o ano de 2021 a 2020, regista-se uma subida na ação social devido ao apoio Programa de Ocupação Municipal aos Desempregados. E uma descida na habitação e Serviços coletivos devido à conclusão de obras.

*[Handwritten signatures and initials in blue ink]*



# MUNICÍPIO DE FRONTEIRA

*[Handwritten signatures and initials in blue ink]*

Documentos de Prestação de Contas			
Página	Designação	SNC-AP	Documento TC
<b>Demonstrações Financeiras</b>			
31	Nota explicativas às demonstrações Económicas-Financeiras	NCP1	A1
50	Balanço	NCP1	A1
52	Demonstração de resultados por natureza	NCP1	A1
53	Demonstração de fluxos de caixa	NCP1	A1
54	Demonstração das alterações no património líquido	NCP1	A1
	Anexos às demonstrações Financeiras	NCP1	D4
55	Anexo I - Carcterização da entidade	NCP1	A1
61	Anexo II - Organograma	NCP1	A1
74	Anexo III - Custo com empréstimos	NCP1	A1
76	Anexo IV - Dividas a Terceiros	-	A1
80	Anexo V - Imparidades de Ativos	NCP1	A1
<b>Demonstrações Orçamentais</b>			
82	Demonstração do desempenho orçamental	NCP26	A1
84	Demonstração de execução orçamental da despesa	NCP26	A1
85	Demonstração de execução orçamental da receita	NCP26	A1
86	Demonstração de execução do plano plurianual de investimentos	NCP26	A1
	Anexo às demonstrações orçamentais		
92	Anexo I - Alteração orçamentais de receita	NCP26	A1
94	Anexo II - Alteração orçamentais de despesa	NCP26	A1
96	Anexo III - Alteração ao PPI	NCP26	A1
98	Anexo IV - Operação de tesouraria	NCP26	A1
99	Anexo V - Contratação administrativa - Situação dos contratos	NCP26	A1
101	Anexo VI - Contratação administrativa - Adjudicações por tipo de procedimento	NCP26	A1
102	Anexo VII - Transferência e subsídios - receita	NCP26	A1
105	Anexo VIII - Transferência e subsídios - despesa	NCP26	A1
115	Anexo IX - Dívida a terceiros por antiguidade de saldos	-	
	Certificação legal de contas	-	A1
<b>Outros documentos - LCPA</b>			
116	Declaração de compromisso plurianuias	-	-
117	Declaração de pagamentos e recebimentos em atraso	-	-
<b>Outros Documentos</b>			
118	Modelo 2 - Relação nominal de responsáveis pela execução financeira	-	A1
120	Modelo 3.1 - Responsáveis pelas demonstrações financeiras	NCP1	A1
119	Modelo 4 - Responsáveis pelas demonstrações orçamentais	NCP26	A1
121	Modelo 9 - Mapa dos investimentos financeiros	-	A1
122	Modelo 10 - Mapa de acumulações de funções	-	
123	Modelo 11 - Reconciliações bancárias	-	A1
125	Modelo 12 - Síntese das reconciliações Bancárias	-	A1
126	Modelo 13 - Entidades Relevantes	-	
127	Modelo 14 - Apuramento da Dívida	-	
128	Modelo 15 - Limite da Dívida	-	
129	Resumo da Tesouraria 31-12-2021	-	A1



# PRESTAÇÃO DE CONTAS 2 0 2 1

  
PRJ

Demonstrações Financeiras



Município  
de *Fronteira*



## MUNICÍPIO DE FRONTEIRA

### Anexos às Demonstrações Económicas - Financeiras

As notas relativamente às quais se considera não existir informação que justifique a sua divulgação ou que não sejam significativas para a compreensão das demonstrações financeiras, não serão apresentadas, mantendo-se, contudo o número de ordem das que forem utilizadas, conforme definido na NCP 1 até à nota 22, e na medida em que a numeração tem correspondência com o respetivo NCP.

#### Nota 1 – Identificação da entidade, período de relato e referencial contabilístico

##### 1.1- Identificação da entidade e período de relato

**Entidade:** Município de Fronteira  
**Endereço:** Praça do Município  
**NIF:** 501 162 941  
**Ano:** 2021

##### 1.2 – Referencial Contabilístico

A Informação relativa à entidade, o período de relato e o referencial contabilístico adotado na preparação das demonstrações financeiras encontra-se no ANEXO I e o organograma no ANEXO II.

As demonstrações financeiras foram preparadas com base nos registos contabilísticos mantidos em conformidade com o Sistema de Normalização Contabilísticas para as administrações Públicas (SNC-AP), aprovado pelo Decreto-Lei n.º192/2015 de 11 de Setembro, e foram aplicados os requisitos das Normas de Contabilidade Pública (NCP).

De seguida apresenta-se a desagregação dos saldos de caixa e seus equivalentes.

Quadro 1 – Desagregação de caixa e depósitos

Conta	2021	2020
<b>Caixa</b>	<b>2.872,75</b>	<b>1.724,26</b>
<b>Depósito à ordem</b>	<b>319.549,57</b>	<b>355.460,24</b>
Depósitos bancários	220.878,21	223.898.92
Depósitos de Garantias e Cauções	98.671,36	69.484.64
<b>Outros Depósitos</b>	<b>0</b>	<b>0</b>
<b>Total</b>	<b>322.422,32</b>	<b>357.184,50</b>

Para as mesmas datas, os valores da execução orçamental e de operações de tesouraria, apresentam-se da seguinte forma.




**MUNICÍPIO DE FRONTEIRA**

	2021	2020
- execução orçamental	223.741,96	287.694,86
- operações de tesouraria	98.680,36	69.489,64
<b>Saldo da Gerência</b>	<b>322.422,32</b>	<b>357.184,50</b>

**Nota 2 – Principais políticas contabilísticas, alterações nas estimativas contabilísticas e erros**

As principais políticas contabilísticas definidas foram as seguintes:

**Ativos fixos tangíveis**

Todos os ativos fixos tangíveis foram mensurados pelo seu custo.

Ativos fixos tangíveis em curso, os mesmos representam ativos que ainda não se encontram em condições necessárias ao seu funcionamento/utilização. Estes ativos fixos tangíveis passarão a ser depreciados a partir do momento em que os ativos subjacentes estejam disponíveis para uso e nas condições necessárias para operar de acordo com o pretendido pela gestão.

**Ativos Intangíveis**

Todos os bens do ativo intangível foram mensurados pelo seu custo.

**Participações Financeiras**

Também as participações financeiras estão mensuradas pelo seu custo.

**Depreciações e amortizações**

As depreciações e amortizações correspondem à desvalorização normal dos ativos fixos, decorrentes do gasto com a sua utilização, sendo o método das quotas constantes (ou da linha reta) o método utilizada e considerando a vida útil de referência que consta no CC2.

**Contas a receber**

As contas a receber de clientes e outros devedores são reconhecidas inicialmente ao justo valor, sendo subsequente mensurado ao custo amortizado, utilizado o método da taxa efetiva, deduzido das perdas por imparidade. A imparidade das contas a receber é estabelecida quando há evidência objetiva de que a autarquia não receberá a totalidade dos montantes em dívida conforme as condições originais das suas contas a receber.


**MUNICÍPIO DE FRONTEIRA**
**Inventários**

A mensuração de inventários foi efetuada pelo custo de aquisição. O sistema de inventário adotado é o permanente, mensurado ao custo médio ponderado.

**Transferências e Subsídios**

As transferências de capital do Estado para os Municípios no âmbito do previsto na Lei n.º73/2013, de 3 de Setembro e outros de idêntica natureza, a que o Município tem direito são reconhecidas no património líquido.

Sempre que a entidade proceder a uma afetação da verba a um ativo depreciable ou amortizável, e conseguir fazer prova dessa mesma afetação, essa transação equipara-se a um subsídio ou transferência consignada, pelo que, numa base sistemática, proceder-se à sua imputação à medida que forem contabilizadas as amortizações ou depreciações dos ativos que foram financiados e na respetiva proporção.

**Nota 3 – Ativos Intangíveis**

Em 2021, o movimento ocorrido na quantia escriturada dos ativos intangíveis encontra-se nos quadros seguintes:

**Quadro 2 – Variação das amortizações e perdas por imparidade acumuladas**

Rubricas	Início do Período				Fim do Período			
	Quantia Bruta (1)	Amortizações acumuladas (2)	Perdas por imparidade acumuladas (3)	Quantia escriturada (4)=(1)-(2)-(3)	Quantia Bruta (5)	Amortizações acumuladas (6)	Perdas por imparidade acumuladas (7)	Quantia escriturada (8)=(5)-(6)-(7)
Ativos intangíveis de domínio público, património histórico, artístico e cultural	0,00	0,00	0,00	0,00	0,00	0,00	0,00	0,00
Goodwill	0,00	0,00	0,00	0,00	0,00	0,00	0,00	0,00
Projetos de desenvolvimento	0,00	0,00	0,00	0,00	0,00	0,00	0,00	0,00
Programas de computador e sistemas de informação	1.318.913,05	1.523.521,08	0,00	65.391,97	1.332.457,37	1.273.140,26	0,00	59.317,11
Propriedade industrial e intelectual	0,00	0,00	0,00	0,00	0,00	0,00	0,00	0,00
Outros	0,00	0,00	0,00	0,00	0,00	0,00	0,00	0,00
Ativos intangíveis em curso	0,00	0,00	0,00	0,00	0,00	0,00	0,00	0,00
<b>Total</b>	<b>1.318.913,05</b>	<b>1.523.521,08</b>	<b>0,00</b>	<b>65.391,97</b>	<b>1.332.457,37</b>	<b>1.273.140,26</b>	<b>0,00</b>	<b>59.317,11</b>







-35-

CRS

#

#

#

#### Nota 4 – Acordo de concessão de serviços: concedente

No quadro seguinte encontra-se descrito o contrato de concessão, com todos os elementos fundamentais.

**Quadro 6 – Acordo de concessão de serviços**

Acordos de concessão de serviços	Concessionário	Ativo de concessão	Período de concessão	Valor do contrato	pagamento ao concessionário		
					anos anteriores	anos corrente	anos futuros
Exploração da concessão de distribuição de eletricidade em baixa tensão	EDP Distribuição - Energia, SA	-	20A	-	-	-	-

#### Nota 5 – Ativos fixos tangíveis

Os bens da ativo fixo tangível foram mensurados pelo seu custo e o gasto de depreciações dos ativo iniciais quando fica disponível para uso e cessa quando o ativo é desreconhecido. A autarquia utiliza o método das quotas constantes (ou da linha reta) para calcular as depreciações.

Em 2021, o movimento ocorrido na quantia escriturada dos ativos tangíveis encontra-se de seguida:

**Quadro 7 – Variação das depreciações e perdas por imparidade acumuladas**

Rubricas	Início do Período			Quantia escriturada (4)=(1)-(2)-(3)	Fim do Período			
	Quantia Bruta (1)	Depreciações acumuladas (2)	Perdas por imparidade acumuladas (3)		Quantia Bruta (5)	Depreciações acumuladas (6)	Perdas por imparidade acumuladas (7)	Quantia escriturada (8)=(5)-(6)-(7)
<b>Bens de Domínio público, património histórico, artístico e cultural</b>								
Terrenos e recursos naturais	335.123,50	0,00	0,00	335.123,50	349.570,37	0,00	0,00	349.570,37
Edifícios e outras construções	3.143.306,60	665.950,93	0,00	2.477.355,67	3.143.306,60	731.408,49	0,00	2.411.898,11
Infraestruturas	18.934.400,73	6.025.278,60	0,00	12.909.122,13	19.890.417,19	6.619.515,41	0,00	13.270.901,78
Pat. histórico, artístico e cultural	82.727,52	18.256,90	0,00	64.470,62	89.299,52	19.683,40	0,00	69.616,12
Outros	433.040,11	19.378,10	0,00	413.662,01	433.040,11	24.245,55	0,00	408.614,56
Bens de domínio público em curso	559.298,49	0,00	0,00	559.298,49	570.318,85	0,00	0,00	570.318,85
<b>Ativos fixos em concessão</b>								
Terrenos e recursos naturais	0,00	0,00	0,00	0,00	0,00	0,00	0,00	0,00
Edifícios e outras construções	0,00	0,00	0,00	0,00	0,00	0,00	0,00	0,00
Infraestruturas	0,00	0,00	0,00	0,00	0,00	0,00	0,00	0,00
Pat. histórico, artístico e cultural	0,00	0,00	0,00	0,00	0,00	0,00	0,00	0,00
Ativos fixos em concessão em curso	0,00	0,00	0,00	0,00	0,00	0,00	0,00	0,00
<b>Outros Ativos fixos tangíveis</b>								
Terrenos e recursos naturais	4.699.193,92	0,00	0,00	4.699.193,92	4.633.372,00	0,00	0,00	4.633.372,00
Edifícios e outras construções	17.112.816,00	4.714.064,04	0,00	12.398.751,96	17.280.255,73	5.300.780,50	0,00	11.979.475,23
Equipamento básico	3.180.043,87	2.867.839,08	0,00	312.204,79	3.156.954,25	2.837.575,68	0,00	319.378,57
Equipamento de transporte	1.727.522,77	1.326.511,12	0,00	401.011,65	1.712.827,20	1.394.931,90	0,00	317.895,30
Equipamento administrativo	147.992,22	133.940,91	0,00	14.051,31	154.915,93	140.055,13	0,00	14.860,80
Equipamentos biológicos	29.711,43	8.391,43	0,00	21.320,00	29.711,43	8.391,43	0,00	21.320,00
Outros	413.478,93	387.975,56	0,00	25.503,37	441.402,31	395.980,65	0,00	45.421,66
Ativos fixos tangíveis em curso	9.840,00	0,00	0,00	9.840,00	140.392,30	0,00	0,00	140.392,30
<b>Total</b>	<b>50.808.496,09</b>	<b>16.167.586,67</b>	<b>0,00</b>	<b>34.640.909,42</b>	<b>52.025.783,79</b>	<b>17.472.748,14</b>	<b>0,00</b>	<b>34.553.035,65</b>





## MUNICÍPIO DE FRONTEIRA

F.R.P.  
-36-  
*[Handwritten signatures]*

### Quadro 8 – Quantidade escriturada e variação do período

Rubricas	Quantia escriturada Inicial	Variações							Quantia escriturada Final
		Adições	Transf. Internas	Revalorizações	Reversões	Perdas por imparidade e	Deprec. Período	Diminuições	
<b>Bens de Domínio público, património histórico, artístico e cultural</b>									
Terrenos e recursos naturais	335.123,50	14.446,87	0,00	0,00	0,00	0,00	0,00	0,00	349.570,37
Edifícios e outras construções	2.477.355,67	0,00	0,00	0,00	0,00	0,00	-65.457,56	0,00	2.411.898,11
Infraestruturas	12.909.122,13	170.798,57	785.217,89	0,00	0,00	0,00	-594.236,81	0,00	13.270.901,78
Pat. histórico, artístico e cultural	64.470,62	6.572,00	0,00	0,00	0,00	0,00	-1.426,50	0,00	69.616,12
Outros	413.662,01	0,00	0,00	0,00	0,00	0,00	-5.047,45	0,00	408.614,56
Bens de domínio público em curso	559298,49	796.238,25	-785.217,89	0,00	0,00	0,00	0,00	0,00	570.318,85
<b>Ativos fixos em concessão</b>									
Terrenos e recursos naturais	0,00	0,00	0,00	0,00	0,00	0,00	0,00	0,00	0,00
Edifícios e outras construções	0,00	0,00	0,00	0,00	0,00	0,00	0,00	0,00	0,00
Infraestruturas	0,00	0,00	0,00	0,00	0,00	0,00	0,00	0,00	0,00
Pat. histórico, artístico e cultural	0,00	0,00	0,00	0,00	0,00	0,00	0,00	0,00	0,00
Ativos fixos em concessão em curso	0,00	0,00	0,00	0,00	0,00	0,00	0,00	0,00	0,00
<b>Outros Ativos fixos tangíveis</b>									
Terrenos e recursos naturais	4.699.193,92	0,00	0,00	0,00	0,00	0,00	0,00	-65.821,92	4.633.372,00
Edifícios e outras construções	12.187.751,21	167.439,73	0,00	0,00	0,00	0,00	-375.715,71	0,00	11.979.475,23
Equipamento básico	312.204,79	80.272,23	0,00	0,00	0,00	0,00	30.263,40	-103.361,85	319.378,57
Equipamento de transporte	401.011,65	26.739,93	0,00	0,00	0,00	0,00	-68.420,78	-41.435,50	317.895,30
equipamento administrativo	14.051,31	6.923,71	0,00	0,00	0,00	0,00	-6.114,22	0,00	14.860,80
Equipamentos biológicos	21.320,00	0,00	0,00	0,00	0,00	0,00	0,00	0,00	21.320,00
Outros	25.503,37	27.923,38	0,00	0,00	0,00	0,00	-8.005,09	0,00	45.421,66
Ativos fixos tangíveis em curso	9.840,00	130.552,30	0,00	0,00	0,00	0,00	0,00	0,00	140.392,30
<b>Total</b>	<b>34.429.908,67</b>	<b>1.427.906,97</b>	<b>0,00</b>	<b>0,00</b>	<b>0,00</b>	<b>0,00</b>	<b>-1.094.160,72</b>	<b>-210.619,27</b>	<b>34.553.035,65</b>

### Quadro 9 – Adições

Rubricas	Adições									Total
	Internas	Compra	Cessão	Transf. Ou troca	Doação	Dação em pagamento	Locação fin.	Fusão, cisão,..	Outras	
<b>Bens de Domínio público, património histórico, artístico e cultural</b>										
Terrenos e recursos naturais	0,00	0,00	0,00	12.155,37	0,00	0,00	0,00	0,00	2.291,50	14.446,87
Edifícios e outras construções	0,00	0,00	0,00	0,00	0,00	0,00	0,00	0,00	0,00	0,00
Infraestruturas	0,00	-20,00	0,00	0,00	0,00	0,00	0,00	0,00	170.818,57	170.798,57
Pat. histórico, artístico e cultural	0,00	0,00	0,00	0,00	0,00	0,00	0,00	0,00	6.572,00	6.572,00
Outros	0,00	0,00	0,00	0,00	0,00	0,00	0,00	0,00	0,00	0,00
Bens de domínio público em curso	0,00	0,00	0,00	0,00	0,00	0,00	0,00	0,00	796.238,25	796.238,25
<b>Ativos fixos em concessão</b>										
Terrenos e recursos naturais	0,00	0,00	0,00	0,00	0,00	0,00	0,00	0,00	0,00	0,00
Edifícios e outras construções	0,00	0,00	0,00	0,00	0,00	0,00	0,00	0,00	0,00	0,00
Infraestruturas	0,00	0,00	0,00	0,00	0,00	0,00	0,00	0,00	0,00	0,00
Pat. histórico, artístico e cultural	0,00	0,00	0,00	0,00	0,00	0,00	0,00	0,00	0,00	0,00
Ativos fixos em concessão em curso	0,00	0,00	0,00	0,00	0,00	0,00	0,00	0,00	0,00	0,00
<b>Outros Ativos fixos tangíveis</b>										
Terrenos e recursos naturais	0,00	0,00	0,00	0,00	0,00	0,00	0,00	0,00	0,00	0,00
Edifícios e outras construções	0,00	1.626,67	0,00	0,00	0,00	0,00	0,00	0,00	165.813,06	167.439,73
Equipamento básico	0,00	66.616,74	0,00	6.596,78	0,00	0,00	0,00	0,00	7.058,71	80.272,23
Equipamento de transporte	0,00	14.600,00	0,00	0,00	0,00	0,00	6.985,91	0,00	5.154,02	26.739,93
equipamento administrativo	0,00	6.923,71	0,00	0,00	0,00	0,00	0,00	0,00	0,00	6.923,71
Equipamentos biológicos	0,00	0,00	0,00	0,00	0,00	0,00	0,00	0,00	0,00	0,00
Outros	0,00	27.923,37	0,00	0,00	0,00	0,00	0,00	0,00	0,01	27.923,38
Ativos fixos tangíveis em curso	0,00	0,00	0,00	130.552,30	0,00	0,00	0,00	0,00	0,00	130.552,30
<b>Total</b>	<b>0,00</b>	<b>117.670,49</b>	<b>0,00</b>	<b>149.304,45</b>	<b>0,00</b>	<b>0,00</b>	<b>6.985,91</b>	<b>0,00</b>	<b>1.153.946,12</b>	<b>1.427.906,97</b>



## MUNICÍPIO DE FRONTEIRA

## Quadro 10 – Diminuições

Rubricas	Diminuições					
	Alienações. a Título Oneroso	Transf. Ou Troca	Devolução ou Reversão	Fusão, cisão,..	Outras	Total
<b>Bens de Domínio público, patrimônio histórico, artístico e cultural</b>						
Terrenos e recursos naturais	0,00	0,00	0,00	0,00	0,00	0,00
Edifícios e outras construções	0,00	0,00	0,00	0,00	0,00	0,00
Infraestruturas	0,00	0,00	0,00	0,00	0,00	0,00
Pat. histórico, artístico e cultural	0,00	0,00	0,00	0,00	0,00	0,00
Outros	0,00	0,00	0,00	0,00	0,00	0,00
Bens de domínio público em curso	0,00	0,00	0,00	0,00	0,00	0,00
<b>Ativos fixos em concessão</b>						
Terrenos e recursos naturais	0,00	0,00	0,00	0,00	0,00	0,00
Edifícios e outras construções	0,00	0,00	0,00	0,00	0,00	0,00
Infraestruturas	0,00	0,00	0,00	0,00	0,00	0,00
Pat. histórico, artístico e cultural	0,00	0,00	0,00	0,00	0,00	0,00
Ativos fixos em concessão em curso	0,00	0,00	0,00	0,00	0,00	0,00
<b>Outros Ativos fixos tangíveis</b>						
Terrenos e recursos naturais	-53.666,55	-12.155,37	0,00	0,00	0,00	-65.821,92
Edifícios e outras construções	0,00	0,00	0,00	0,00	0,00	0,00
Equipamento básico	-103.361,85	0,00	0,00	0,00	0,00	-103.361,85
Equipamento de transporte	-41.435,50	0,00	0,00	0,00	0,00	-41.435,50
equipamento administrativo	0,00	0,00	0,00	0,00	0,00	0,00
Equipamentos biológicos	0,00	0,00	0,00	0,00	0,00	0,00
Outros	0,00	0,00	0,00	0,00	0,00	0,00
Ativos fixos tangíveis em curso	0,00	0,00	0,00	0,00	0,00	0,00
<b>Total</b>	<b>-198.463,90</b>	<b>-12.155,37</b>	<b>0,00</b>	<b>0,00</b>	<b>0,00</b>	<b>-210.619,27</b>

## Nota 6 – Locações

O Município de Fronteira tem apenas 4 contratos de locação. Um contrato de locação financeira e três de locação operacional, cujos dados se apresentam nos quadros seguintes:

## Quadro 11 – Locação Financeira

Bens Locados	Valor do contrato	Pagamentos efetuados acumulados				Futuros pagamentos mínimos				Valor presente dos futuros pagamentos mínimos
		Período		Acumulado		Até 1 ano	Entre 1 a 5 anos	Superior a 5 anos	Total	
		Capital	Juros	Capital	Juros					
		Capital	Juros	Capital	Juros	Até 1 ano	Entre 1 a 5 anos	Superior a 5 anos	Total	
Equipamento de transporte	215.500,00	30.373,50	993,46	57.251,44	2.143,35	30.437,61	127.510,00	0,00	157.947,61	

Valores não incluem Iva





**MUNICÍPIO DE FRONTEIRA**  
**Quadro 12 – Locação Operacional**

-38-

Bens Locados	Valor do contrato	Pagamentos efetuados acumulados				Futuros pagamentos mínimos				Valor presente dos futuros pagamentos mínimos
		Período		Acumulado		Até 1 ano	Entre 1 a 5 anos	Superior a 5 anos	Total	
		Pag. Min.	Rendas C.	Pag. Min.	Rendas C.					
Equipamentos para modernização das Infra estruturas Tecnológicas	44.875,72	0,00	8.414,10	0,00	8.414,10	11.218,03	25.242,57	0,00	36.461,40	0,00
Aluguer de Impressoras Multi-funções e Cópia	26.989,10	7.624,63	0,00	19.098,55	0,00	7.890,55	0,00	0,00	7.890,55	0,00
Viatura Elétrica ligeira de passageiros	28.848,72	2.617,58	0,00	2.617,58	0,00	7.056,12	18.816,32	0,00	25.872,44	0,00

**Nota 7 – Custos de empréstimos obtidos**

Informação no Anexo III.

**Nota 9 – Imparidade de ativos**

Segue-se a informação sobre a quantia recuperável dos ativos.

**Quadro 13 – Imparidades de ativos**

Classe	Quantia Bruta	Perdas por imparidade acumulada	Reversão de imparidade	Quantia Recuperável
Outros instrumentos financeiros a curto prazo	0,00	0,00	0,00	0,00
Devedores e credores por transferências, subsídios e empréstimos bonificados	176.123,06	0,00	0,00	176.123,06
Clientes, contribuintes e utentes	377.421,75	344.779,72	59.651,42	92.293,45
Fornecedores	158.862,10	0,00	0,00	158.862,10
Pessoal	0,00	0,00	0,00	0,00
Acionistas/sócios/associados	0,00	0,00	0,00	0,00
Outras contas a receber e a pagar	954.085,09	0,00	0,00	954.085,09
Mercadorias	0,00	0,00	0,00	0,00
Matérias-primas, subsidiárias e de consumo	145.958,91	0,00	0,00	145.958,91
Produtos acabados e intermédios	0,00	0,00	0,00	0,00
Subprodutos, desperdícios, resíduos e refulgos	0,00	0,00	0,00	0,00
Produtos e trabalhos em curso	0,00	0,00	0,00	0,00
Ativos biológicos	0,00	0,00	0,00	0,00
Adiantamentos por conta de compras	0,00	0,00	0,00	0,00
Investimentos financeiros	1.534.959,00	0,00	0,00	1.534.959,00
Propriedades de investimento	0,00	0,00	0,00	0,00
Ativos fixos tangíveis	33.722.158,23	0,00	0,00	33.722.158,23
Ativos intangíveis	59.317,11	0,00	0,00	59.317,11
Investimentos em curso	710.711,15	0,00	0,00	710.711,15
Ativos não correntes detidos para venda	0,00	0,00	0,00	0,00
<b>Total</b>	<b>37.839.596,40</b>	<b>344.779,72</b>	<b>59.651,42</b>	<b>37.554.468,10</b>


**MUNICÍPIO DE FRONTEIRA**
**Nota 10 – Inventários**

O custo de cada item de inventário é determinado através da média ponderada do seu custo inicial e do custo de itens semelhantes adquiridos durante 2021 – custo médio ponderado. De seguida apresenta-se o quadro com a informação dos movimentos do período:

**Quadro 14 – Inventário**

Rubricas	Quantia escriturada Inicial	Variações						Quantia escriturada Final	
		Compras Liquidadas	Consumo/gastos	Variações nos inventários	Perdas por imparidade	Reversões de perdas por imparidade	Outras reduções de inventário		Outros aumentos
	(1)	(2)	(3)	(4)	(5)	(6)	(7)	(8)	(9)=(1)+(2) -(3)-/(4)- (5)+(6)- (7)+(8)
Mercadorias Matérias Primas, Subsidiárias e de consumo Produtos acabados e intermédios Subprodutos, desperdícios, resíduos e refugos Produtos e trabalhos em curso	162.219,39	356.224,10	372.484,58						145.958,91
<b>Total</b>	162.219,39	356.224,10	372.484,58	0,00	0,00	0,00	0,00	0,00	145.958,91

**Nota 13 – Rendimento de transações com contraprestação**

As notas têm por objetivo prescrever o tratamento contabilístico do rendimento proveniente de transações e acontecimentos que tenham uma contraprestação, destacando como aspeto principal a determinação do momento de reconhecimento.

O rendimento é reconhecimento quando for provável que fluam para a entidade benefícios económicos futuros ou potencial de serviço e estes benefícios possam ser mensurados com facilidade. De seguida apresenta-se o detalhe destes rendimentos.

**Quadro 15 – Rendimentos com contraprestação**

Tipo de rendimento	Rendimento do período reconhecido		Quantias por receber		Adiantamentos Recebidos
	Resultados	Património Líquido	Início do período	Final do período	
<b>Taxas, multas e outras penalidades</b>					
Taxas específicas das autarquias locais	34.387,55	0,00	0,00	0,00	0,00
Multas e outras penalidades	2.995,58	0,00	0,00	0,00	0,00
<b>Vendas</b>					
Mercadorias	142.854,58	0,00	0,00	0,00	0,00
Produtos acabados e intermédios	301,88	0,00	0,00	0,00	0,00
Subprodutos, desperdícios, resíduos e refugos	620,45	0,00	0,00	0,00	0,00
<b>Prestação de serviços</b>					
Serviços específicos das autarquias locais	184.316,38	0,00	0,00	0,00	0,00





## MUNICÍPIO DE FRONTEIRA

Concessões	154.822,11	0,00	0,00	0,00	0,00
Serviços sociais, recreativos, culturais e desporto	4.023,81	0,00	0,00	0,00	0,00
Arrendamento	100.633,21	0,00	0,00	0,00	0,00
Outros serviços	1.774,85	0,00	0,00	0,00	0,00
<b>Outros rendimentos</b>					
Ganhos em inventários	1.834,91	0,00	0,00	0,00	0,00
Rendimentos em investimentos não financeiros	27.997,94	0,00	0,00	0,00	0,00
Outros rendimentos do Estado	34.688,76	0,00	0,00	0,00	0,00
Correções relativas a períodos anteriores	3.754,89	0,00	0,00	0,00	0,00
Outros não especificados	47.150,16	0,00	0,00	0,00	0,00
<b>Total</b>	<b>742.157,06</b>	<b>0,00</b>	<b>0,00</b>	<b>0,00</b>	<b>0,00</b>

*[Handwritten signatures and initials in blue ink]*

### Nota 14 – Rendimento de transações sem contraprestação

As transações sem contraprestação subdividem-se em impostos e transferências. Os impostos são benefícios económicos ou potencial de serviços obrigatoriamente pagos ou a pagar a entidades públicas, de acordo com disposições legais adequadas, criadas para proporcionar rendimento às administrações públicas. As transferências são influxo de benefícios económicos futuros ou potencial de serviço provenientes de transações sem contraprestação que não sejam impostos.

### Quadro 16 – Rendimentos sem contraprestação

Tipo de rendimento	Rendimento do período reconhecido		Quantias por receber		Adiantamentos Recebidos
	Resultados	Património Líquido	Início do período	Final do período	
<b>Impostos Diretos</b>					
Derrama	24.503,25	0,00	0,00	0,00	0,00
Imposto municipal sobre imóveis	237.729,55	0,00	0,00	0,00	0,00
Imposto único de circulação	65.388,49				
<b>Impostos Indiretos</b>					
Imposto municipal sobre as transmissões onerosas de imóveis	94.724,27	0,00	0,00	0,00	0,00
<b>Transferências e sub. Correntes obtidos</b>					
Estado	3.651.845,37	0,00	0,00	0,00	0,00
Serviços e Fundos Autónomos	20.593,46	0,00	0,00	0,00	0,00
Administração Local	400,00	0,00	0,00	0,00	0,00
Outras entidades	0,00	0,00	0,00	0,00	0,00
<b>Reversões</b>					
De perdas por imparidade	59.651,42	0,00	0,00	0,00	0,00
Imputação de subs. E transf. Para investimento	357.236,48	0,00	0,00	0,00	0,00
<b>Total</b>	<b>4.512.072,29</b>	<b>0,00</b>	<b>0,00</b>	<b>0,00</b>	<b>0,00</b>



## MUNICÍPIO DE FRONTEIRA

### Nota 15 – Provisões, passivos contingentes e ativos contingentes

#### Provisões

O Município tem duas provisões:

**Quadro 17 – Provisões**

Rubricas (1)	Quantia escriturada inicial (2)	Aumentos				Diminuições				Quantia escriturada final (11)=(2)+(6)-(10)	
		Reforços (3)	Aumentos da quantia descontada (4)	Outros aumentos (5)	Total aumentos (6)=(3)+(4)+(5)	Utilizaç. (7)	Revers. (8)	Outras diminuições (9)	Total diminuições (10)=(7)+(8)+(9)		
<b>Outras provisões</b>											
Electro Requetim - Distribuição material elétrico, SA	3.336,63										3.336,63
Construção JJR & Filhos, SA	1.272,46										1.272,46
<b>Total</b>	<b>4.609,09</b>										<b>4.609,09</b>

#### Passivos Contingentes

#### Processos Judiciais contra o Município de Fronteira

Na data do presente relato encontram-se pendentes diversos processos judiciais, abaixo descritos, tendo sido objeto de contestação as correspondentes ações.

*Nos termos do novo referencial contabilístico aplicável à administração local desde 1 de janeiro de 2021 as responsabilidades relacionadas com aqueles processos são abordadas pela Norma Contabilística NCP 15 – Provisões, Passivos Contingentes e Ativos Contingentes. Enquanto as provisões são obrigações reconhecidas no passivo havendo incerteza acerca do momento ou da quantia dos dispêndios futuros exigidos na sua liquidação, os passivos contingentes não são reconhecidos porque a sua existência só será confirmada pela ocorrência ou não de um ou mais acontecimentos futuros incertos, não totalmente dentro do controlo da entidade.*

*Segundo o parágrafo 18 da NCP 15, " Na maioria dos casos será claro se um acontecimento passado deu origem a uma obrigação presente. Noutros casos, por exemplo num processo judicial, pode ser discutível se certos acontecimentos ocorreram ou não ou se esses acontecimentos deram origem a uma obrigação presente. Em tais casos, uma entidade determina se existe uma obrigação presente à data de relato tendo em conta toda a evidência disponível, incluindo, por exemplo, a opinião de peritos. A evidência considerada inclui qualquer prova adicional proporcionada por acontecimentos após a data de relato. Com base em tal evidência, a entidade: (a) Reconhece uma provisão quando for provável que*





## MUNICÍPIO DE FRONTEIRA

exista uma obrigação presente à data de relato (se os critérios de reconhecimento forem satisfeitos); e (b) Divulga um passivo contingente quando for provável que não exista uma obrigação presente à data de relato, exceto se for remota a possibilidade de haver um exfluxo de recursos incorporando benefícios económicos ou potencial de serviço.”

O facto de terem sido contestadas as ações judiciais significa, desde logo, não ser claro ter ocorrido um acontecimento ou esse acontecimento ter dado origem a uma obrigação presente. Nestas circunstâncias importaria apurar, face ao desfecho previsto para os litígios, a probabilidade da existência de obrigações. Se a probabilidade de existir uma obrigação presente for grande deve ser reconhecida provisão, desde que satisfeitos os demais critérios de reconhecimento. Se a probabilidade não for grande, tal obrigação é qualificada como possível não devendo ser reconhecida qualquer provisão mas sim divulgado um passivo contingente, exceto se for remota a possibilidade de haver um exfluxo de recursos para a liquidar.

Finalmente, importa, em sede de preparação do relato financeiro de 2021, observar o que dispõe o parágrafo 39 da NCP 15: "As estimativas do desfecho e do efeito financeiro são determinadas pelo julgamento do órgão de gestão da entidade, complementado pela experiência de transações similares e, em alguns casos, por relatórios de peritos independentes. A evidência considerada inclui qualquer informação adicional proporcionada por acontecimentos após a data de relato."

### **Ações judiciais pendentes**

#### Processo judicial - Águas do Vale do Tejo SA

Quantia: € 733.554,41

- ADNA – Águas do Norte Alentejano, S. A. – Proc. nº 450/14.5BECTB do Tribunal Administrativo e Fiscal de Castelo Branco – Valor: € 343.011,48.,

- ADNA – Águas do Norte Alentejano, S. A. – Proc. nº 17/12.2BECTB do Tribunal Administrativo e Fiscal de Castelo Branco (Injunção nº 272943/11.6YIPRT do Balcão Nacional de Injunções) – Valor: € 49.264,66.

F. B. L.



**MUNICÍPIO DE FRONTEIRA**

*F. Bel*  
*[Handwritten marks]*  
*[Handwritten marks]*  
*[Handwritten marks]*  
*[Handwritten marks]*

- ADNA – Águas do Norte Alentejano, S. A. – Proc. nº 108/12.0BECTB do Tribunal Administrativo e Fiscal de Castelo Branco (Injunção nº 312291/11.8YIPRT do Balcão Nacional de Injunções) – Valor: € 32.607,18.

- ADNA – Águas do Norte Alentejano, S. A. – Proc. nº 537/12.9BECTB do Tribunal Administrativo e Fiscal de Castelo Branco (Injunção nº 170590/12.0YIPRT do Balcão Nacional de Injunções) – Valor: € 175.871,15.

- Águas de Lisboa e Vale do Tejo, S. A. – Proc. nº 525/16.6BECTB do Tribunal Administrativo e Fiscal de Castelo Branco – Valor: € 133.105,94.

Ações contestadas.

No início do período de relato não foi reconhecida provisão por não ser grande a probabilidade de existir obrigação.

Até data presente não houve mais desenvolvimentos e na falta de opinião de perito sobre a existência remota da possibilidade de haver um exfluxo de recursos para a liquidar procede-se, por prudência, à divulgação como passivo contingente.

Contra-ordenação – Autoridade Nacional de Segurança Rodoviária

Quantia: € 300,00

Proc. Contra-ordenação nº 910973458 – Valor: de € 300,00 a € 1.500,00.

Ação contestada.

No início do período de relato não foi reconhecida provisão por não ser grande a probabilidade de existir obrigação.

À data presente não houve mais desenvolvimentos e na falta de opinião de perito sobre a existência remota da possibilidade de haver um exfluxo de recursos para a liquidar procede-se, por prudência, à divulgação como passivo contingente.

Contra-ordenação – Autoridade Nacional de Segurança Rodoviária

Quantia: € 120,00

Proc. Contra-ordenação nº 927512726 – Valor: de € 120,00 a € 600,00.





Ação contestada.

No início do período de relato não foi reconhecida provisão por não ser grande a probabilidade de existir obrigação.

À data presente não houve qualquer evolução e na falta de opinião de perito sobre a existência remota da possibilidade de haver um exfluxo de recursos para a liquidar procede se, por prudência, à divulgação como passivo contingente.

Contra-ordenação – IGAMAOT

Quantia: € 300,00

Proc. Contra-ordenação nº CO 000380/15 - Valor: de € 38.500,00 a € 70.000,00.

Ação contestada.

No início do período de relato não foi reconhecida provisão por não ser grande a probabilidade de existir obrigação.

À data presente não houve mais desenvolvimentos e na falta de opinião de perito sobre a existência remota da possibilidade de haver um exfluxo de recursos para a liquidar procede-se, por prudência, à divulgação como passivo contingente.

Processo judicial - Rute Isabel Correia de Oliveira:

Quantia: € 30.000,01

Proc. nº 161/13.9BECTB do Tribunal Administrativo e Fiscal de Castelo Branco – Valor: € 30.000,01.

Ação contestada.

No início do período de relato não foi reconhecida provisão por não ser grande a probabilidade de existir obrigação.

À data presente não houve mais desenvolvimentos e na falta de opinião de perito sobre a existência remota da possibilidade de haver um exfluxo de recursos para a liquidar procede-se, por prudência, à divulgação como passivo contingente.


**MUNICÍPIO DE FRONTEIRA**
**Ativos contingentes**

O ativo registado na conta de ativos não correntes/outras contas a receber, expressa no balanço, respeita a uma obrigação assumida pela Freguesia de Cabeço de Vide em contratos celebrados em 10-05-1999 e 07-05-2000, mediante o qual o Município de Fronteira concedeu à contraparte um subsídio reembolsável destinado ao financiamento da construção do novo Balneário Termal e Hotel Residencial.

Até à data do termo do período de relato o montante da dívida daquela Freguesia cifrava-se em €1.376.125,46.

O instrumento contratual que sustenta as obrigações assumidas e a natureza jurídica da entidade freguesia afastam qualquer incerteza quanto à inevitabilidade de liquidação da obrigação por parte da Freguesia de Cabeço de Vide, razão pela qual se procede à divulgação da contingência que envolve o ativo.

**Nota 17 – Acontecimentos após a Data do Relato**

Após o encerramento do período, e até à elaboração do presente relatório verificou-se que o último pagamento do trimestre de 2021 referente à Concessão de Distribuição de Energia Elétrica Baixa Tensão só foi registado em 2022.

**Nota 18 – Instrumentos Financeiros**

Os instrumentos financeiros encontram-se registados de acordo com os seguintes critérios:

**18.1 - Ativos Financeiros**
**Quadro 18 – Ativos financeiros**

Rubricas	Quantia escriturada Inicial (1)	Aumentos				Diminuições				Quantia escriturada Final (10)=(1)+(2) +(3)+(4)+(5) -(6)-(7)-(8)-(9)
		Compras (2)	Ganhos de justo valor (3)	Reversão de perdas por imparidade (4)	Outros (5)	Alienações (6)	Perdas de justo valor (7)	Perdas por imparidade (8)	Outros (9)	
Caixa e Depósitos	357.184,50	0,00	0,00	0,00	0,00	0,00	0,00	0,00	34.762,18	322.422,32
Clientes, contribuintes e utentes	67.451,95	0,00	0,00	59.651,42	0,00	0,00	0,00	32.642,03	2.167,89	92.293,45
Participações financeiras	1.495.115,00	39.844,00	0,00	0,00	0,00	0,00	0,00	0,00	0,00	1.534.959,00
Outras contas a receber	1.348.173,65	0,00	0,00	0,00	51.559,32	0,00	0,00	0,00	0,00	1.399.732,97
<b>Total</b>	<b>3.267.925,10</b>	<b>39.844,00</b>	<b>0,00</b>	<b>59.651,42</b>	<b>51.559,32</b>	<b>0,00</b>	<b>0,00</b>	<b>32.642,03</b>	<b>36.930,07</b>	<b>3.349.407,74</b>





Decomposição dos maiores valores de Ativos Financeiros

Quadro 18.1 – Decomposição das Participações Financeiras

Descrição	2021	2020
CCAM Norte Alentejano	250,00	250,00
Águas de Lisboa e Vale do Tejo, SA	108.611,00	108.611,00
Valnor, SA	71.532,00	71.532,00
Fundo de Apoio Municipal	163.836,00	163.836,00
Águas do Alto Alentejo, E.I.M.,SA	1.190.730,00	1.150.886,00
	1.534.959,00	1.495.115,00

## 18.2 - Passivos Financeiros

Quadro 19 – Passivos Financeiros

Rubricas	Quantia escriturada Inicial	Aumentos			Diminuições			Quantia escriturada Final
		Aquisição	Ganhos de justo valor	Outros	Liquidações	Perdas de justo valor	Outras	
	(1)	(2)	(3)	(4)	(5)	(6)	(7)	(8)=(1)+(2)+(3)+(4)-(5)-(6)-(7)
Estado e Outros entes públicos	25.035,65	0,00	0,00	2.073,16	0,00	0,00	0,00	27.108,81
Financiamentos obtidos	1.785.302,53	0,00	0,00	0,00	0,00	0,00	49.152,76	1.736.149,77
Fornecedores	123.824,02	0,00	0,00	35.038,08	0,00	0,00	0,00	158.862,10
Fornecedores de investimento	0,00	0,00	0,00	92.505,93	0,00	0,00	0,00	92.505,93
Outras contas a pagar	307.887,06	0,00	0,00	0,00	0,00	0,00	6.352,48	301.534,58
<b>Total</b>	<b>2.242.049,26</b>	<b>0,00</b>	<b>0,00</b>	<b>129.617,17</b>	<b>0,00</b>	<b>0,00</b>	<b>55.505,24</b>	<b>2.316.161,19</b>

## Nota 20 – Divulgações de partes relacionadas

## Transações entre partes relacionadas

No quadro seguinte indicam-se as transações entre partes relacionadas. O Município de Fronteira não detém participações em entidade em que detivesse controlo.

Quadro 20 – Partes relacionadas

Entidade participada	Denominação	N.I.P.C.	Tipo de entidade	CAE	Capital	Participação no final do exercício			Forma da realização do capital		Obs.
						Valor Nominal Subscrito	%	Valor Nominal Realizado	Meios monetários (montante)	Em Espécie (montante)	
CCAM Norte Alentejano		504 056 573	Cooperativa	64190	4.471.790	250,00	0,01%	250,00	250,00		



## MUNICÍPIO DE FRONTEIRA

Águas de Lisboa e Vale do Tejo, SA	513 606 130	Soc. Anónima		167.807,560	108.611,00	0,06%	108.611,00	108.611,00	
Valnor, SA	505 255 090	Soc. Anónima	38212	10.000.000	71.532,00	0,72%	71.532,00	71.532,00	
Fundo de Apoio Municipal	513 319 182	Outras Pessoa coletiva de direito público	84114	650.000.000	163.836,00	0,040%	163.836,00	163.836,00	
Águas do Alto Alentejo, E.I.M.,SA	516 160 893	Pessoa coletiva de direito privado		17.751.598,00	1.190.730,00	6,708%	1.190.730,00	39.844,00	1.150.886,00

### Pessoas chaves da gestão

**Quadro 21 – Pessoas chaves da gestão**

Nome	Órgão / Cargo	Remuneração líquida	Período de responsabilidade	Morada
Rogério David Sálio da Silva	Presidente	32.880,43	01-01-2021 a 31-12-2021	Rua de São Miguel N.º41 7460-126 Fronteira
António Velez Gomes	Vereador Regime Tempo Inteiro	25.468,19	01-01-2021 a 31-12-2021	Rua da Bela Vista n.º4, 1 brick caixa n.º13 7440-019 Alter do Chão
Manuel Caetano Baiona Neves	Vereador Regime Tempo Inteiro	23.239,34	01-01-2021 a 14-10-2021	Rua Santo António n.º72 7460-124 Fronteira
Maria Rita Barroso Teixeira Rodrigues	Vereador Regime Tempo Inteiro	6.169,27	14-10-2021 a 31-12-2021	Largo Marechal Carmona n.º10 7460-109 Fronteira
Justino António Pereira Peças Dias	Vereador	0,00	14-10-2021 a 31-12-2021	Rua Luís de Camões 7460-155 Fronteira
Fernando Joaquim Ferreira Abegão	Vereador	0,00	14-10-2021 a 31-12-2021	Rua da Lagoa n.º20 7460-116 Fronteira
Pedro Namorado Lancha	Vereador	0,00	01-01-2021 a 14-10-2021	Cerrado das Figueiras 7460 Fronteira
José Mariano V. M. Mendes	Vereador	0,00	01-01-2021 a 14-10-2021	Av.ª Rio de Janeiro n.º13 r/c 1700-330 Lisboa

### Nota 22 – Interesses em outras entidades

O interesse em outras entidades está evidenciado no mapa seguinte:

**Quadro 22 – Interesse em outras entidades**

Entidade participada		Tipo de entidade	CAE	Capital Estatutário	Contribuição			Obs.
Denominação	N.I.P.C.				Em N	Forma da realização	Em Espécie (montante)	
					Meios monetários (montante)			
ADI-TC	503 740 500	Ass. sem fins lucrativos	94110	n/a	0,00	0,00	0,00	Quotização
AREANA Tejo	505 839 067	Ass. sem fins lucrativos	94995	n/a	3.926,40	3.926,40	0,00	Quotização
ANMP – Ass. Nac. de Municípios Portugueses	501 627 413	Ass. sem fins lucrativos	94110	n/a	4.359,24	4.258,16	0,00	Quotização
Comunidade Intermunicipal do Alto Alentejo	509 020 690	Comunidade Intermunicipal	94110	n/a	12.667,92	12.667,92	0,00	Quotização
Ass. De Dadores de Sangue de Portalegre	502 430 940	Ass. sem fins lucrativos	94110	n/a	100,00	100,00	0,00	Quotização
Ass. de Desenv. Rural Integrado do Sôr - LEADERSOR	502 604 131	Ass. sem fins lucrativos	94110	n/a	0,00	0,00	0,00	s/quotização
Associação de Turismo Militar Português	513 660 437	Ass. sem fins lucrativos		n/a	0,00	0,00	0,00	Isento da quotização

2021




**MUNICÍPIO DE FRONTEIRA**

Nota 23 – Outras divulgações

## \* Fornecimento e Serviços Externos

Sistematizamos a informação dos fornecimentos e serviços externos.

**Quadro 23 – Fornecimento e serviços Externos**

Descrição	2021	2020
Outros Subcontratos	0	64.365,82
<b>Serviços especializados</b>		
Trabalhos Especializados	478.655,41	374.704,44
Publicidade, comunicação e Imagem	10.276,70	9.970,53
Vigilância e segurança	36.737,84	51.169,01
Honorários	143.719,94	111.803,67
Comissões	10.436,08	9.547,36
Conservação e reparação	168.117,13	87.444,73
Outros serviços especializados	10.278,16	7.404,98
<b>Materiais de Consumo</b>		
Peças, ferramentas e utensílios de desgaste rápido	10.920,55	3.789,73
Material de escritório	1.332,88	1.256,32
Artigo para oferta	2.136,43	8.813,88
Material de educação, cultura e recreio	53.898,85	21.885,02
Artigos de higiene e limpeza	1.909,87	12.141,35
Medicamentos e artigos para a saúde	14.892,70	10.666,59
Outros materiais diversos	3.387,15	4.005,38
<b>Energia e fluidos</b>		
Eletricidade	223.068,62	225.261,48
Combustíveis e lubrificantes	2.166,33	2.903,37
Água	6.364,73	6.478,96
Outros	457,02	0,00
<b>Deslocações e estadas</b>	13.233,46	6.554,68
<b>Serviços Diversos</b>		
Rendas e alugueres	124.088,30	45.152,05
Comunicações	30.706,47	32.934,77
Seguros	27.584,01	40.657,21
Contencioso e notariado	2.481,74	612,57
Despesas de representação	2.544,15	1.717,84
Outros serviços	64.436,56	71.711,26
<b>Total</b>	<b>1.443.831,08</b>	<b>1.212.953,00</b>

R. Bej


**MUNICÍPIO DE FRONTEIRA**
**\* Gastos com o pessoal**

O detalhe da conta de gastos com o pessoal é o seguinte.

**Quadro 24 – Gastos com o pessoal**

Descrição	2021	2020
<b>Órgãos Autárquicos</b>	111.584,23	102.856,37
<b>Remunerações do Pessoal</b>		
Remuneração Base	1.282.564,64	1.199.980,35
Subsídios de Férias/Natal	199.455,90	185.436,35
Subsídio de Refeição	117.132,89	118.577,43
Outros	8.935,39	4.395,14
<b>Abonos Variáveis</b>	94.972,27	80.712,73
<b>Encargos sobre as remunerações</b>	466.131,07	451.188,72
<b>Total</b>	<b>2.280.776,39</b>	<b>2.143.147,09</b>

**\* Garantias e Cauções**

O Município tinha na sua posse no final de 2021 as garantias/cauções abaixo mencionadas, prestadas por fornecedores no âmbito de contratos de empreitadas, de aquisição de bens e/ou fornecimentos de serviços.

**Quadro 25 – Garantias e Cauções**

Contas Prestadas	Designação	Prestadas Saldo s débito 0921	Devolvidas Saldo a crédito 0922	Acionadas Saldo a crédito 0923	Saldo
0921000200	Construções João Madeira, Unipessoal, Lda	2.012,77	0	0	2.012,77
0921000827	Construções JJR & Filhos, S A	19.295,8	5.788,74	0	13.507,06
0921000915	Caixa Leasing Factoring - Sociedade Financeira de Crédito, SA	10.987,8	0	0	10.987,8
0921001254	DENDRO - Engenharia e Arquitectura, Lda	3.650	0	0	3.650
0921001267	Plural - Planeamento Urbano, Regional e de transportes, Idª	2.000	0	0	2.000
0921001565	António Saraiva & Filhos, Lda	48.791,53	0	0	48.791,53
0921001567	Manteivias Engenharia Construção, SA	24.224,83	9.484,09	0	14.740,74
0921001668	URBIGAV Construções e Engenharia SA	112.888,14	0	0	112.888,14
0921001758	Mondo Portugal, S.A.	19.359,12	0	0	19.359,12
0921002725	Construções Pragosa, SA	17.487,12	0	0	17.487,12
0921002892	Américo Rodrigues Rolo	23.623,68	0	0	23.623,68
0921003359	LUBRIFUEL Combustíveis e Lubrificantes, Lda	60.451,8	31.200	0	29.251,8
0921003414	Auto Sueco Portugal Veiculos Pesados SA	10.775	0	0	10.775
0921003666	Carmo Estruturas em Madeira, SA	25.797,68	0	0	25.797,68
0921003807	Américo R. Rolo – Construções Lda	18.095,03	0	0	18.095,03
0921003852	Damião & Belo, LDA	24.897,72	0	0	24.897,72
	<b>Total</b>	<b>424.338,02</b>	<b>46.472,83</b>		<b>377.865,19</b>

T. Bel



Balço em 31 de Dezembro de 2021

Valores em €

RUBRICAS	NOTAS	DATAS	
		31/12/2021	31/12/2020
<b>ATIVO</b>			
<b>Ativo não corrente</b>			
Ativos fixos tangíveis		34.553.035,65	34.429.908,67
Propriedades de investimento			
Ativos intangíveis		59.317,11	65.391,97
Ativos biológicos			
Participações financeiras		1.534.959,00	1.495.115,00
Devedores por empréstimos bonificados e subsídios reembolsáveis			
Acionistas/sócios/associados			
Diferimentos		15.578,09	9.726,15
Outros ativos financeiros			
Ativos por impostos diferidos			
Clientes, contribuintes e utentes			
Outras contas a receber		1.376.125,46	1.328.975,30
		<b>37.539.015,31</b>	<b>37.329.117,09</b>
<b>Ativo corrente</b>			
Inventários		145.958,91	162.219,39
Ativos biológicos			
Devedores por transferências e subsídios não reembolsáveis			
Devedores por empréstimos bonificados e subsídios reembolsáveis			
Clientes, contribuintes e utentes		92.293,45	67.451,95
Estado e outros entes públicos		841,38	1.246,56
Acionistas/sócios/associados			
Outras contas a receber		23.607,51	19.198,35
Diferimentos			
Ativos financeiros detidos para negociação			
Outros ativos financeiros			
Ativos não correntes detidos para venda			
Caixa e depósitos		322.422,32	357.184,50
		<b>585.123,57</b>	<b>607.300,75</b>
	<b>Total do Ativo</b>	<b>38.124.138,88</b>	<b>37.936.417,84</b>
<b>PATRIMÓNIO LÍQUIDO</b>			
Património/Capital		31.890.789,40	31.890.789,40
Ações (quotas) próprias			
Outros instrumentos de capital próprio			
Prémios de emissão			
Reservas		167.584,40	167.584,40
Resultados transitados		-2.280.480,85	-2.635.158,48
Ajustamentos em ativos financeiros			
Excedentes de revalorização			
Outras variações no Património Líquido		6.558.967,57	5.638.202,69
Resultado líquido do período		-896.566,35	354.677,63
Dividendos antecipados			
Interesses que não controlam			
	<b>Total do Património Líquido</b>	<b>35.440.294,17</b>	<b>35.416.095,64</b>

Balço em 31 de Dezembro de 2021

Valores em €

RUBRICAS	NOTAS	DATAS	
		31/12/2021	31/12/2020
<b>PASSIVO</b>			
<b>Passivo não corrente</b>			
Provisões		4.609,09	4.609,09
Financiamentos obtidos		1.736.149,77	1.785.302,53
Fornecedores de investimentos			
Responsabilidades por benefícios pós-emprego			
Diferimentos		363.074,43	273.663,85
Passivos por impostos diferidos			
Fornecedores			
Outras contas a pagar			
		<b>2.103.833,29</b>	<b>2.063.575,47</b>
<b>Passivo corrente</b>			
Credores por transferências e subsídios não reembolsáveis concedidos			
Fornecedores		158.862,10	123.824,02
Adiantamentos de clientes, contribuintes e utentes			
Estado e outros entes públicos		27.108,81	25.035,65
Acionistas/sócios/associados			
Financiamentos obtidos			
Fornecedores de investimentos		92.505,93	
Outras contas a pagar		301.534,58	307.887,06
Diferimentos			
Passivos financeiros detidos para negociação			
Outros passivos financeiros			
		<b>580.011,42</b>	<b>456.746,73</b>
<b>Total do Passivo</b>		<b>2.683.844,71</b>	<b>2.520.322,20</b>
<b>Total do Património Líquido e Passivo</b>		<b>38.124.138,88</b>	<b>37.936.417,84</b>



RENDIMENTOS E GASTOS	NOTAS	PERÍODOS	
		31/12/2021	31/12/2020
Impostos, contribuições e taxas		459.728,69	403.359,83
Vendas		143.776,91	169.676,02
Prestações de serviços e concessões		497.177,73	561.732,36
Rendimentos/Gastos imputados de entidades controladas, associadas e empre			
Transferências e subsídios correntes obtidos		3.672.838,83	3.490.863,91
Variações nos inventários da produção			
Trabalhos para a própria entidade			
Custo das mercadorias vendidas e das matérias consumidas		-535.269,41	-433.521,18
Fornecimentos e serviços externos		-1.443.831,08	-1.140.897,57
Gastos com pessoal		-2.177.042,36	-2.109.745,07
Transferências e subsídios concedidos		-516.336,55	-372.614,30
Prestações sociais			
Imparidade de inventários e ativos biológicos (perdas/reversões)			
Imparidade de dívidas a receber (perdas/reversões)		-9.951,30	-108.118,32
Provisões (aumentos/reduções)			47.243,96
Imparidade de investimentos não depreciáveis/amortizáveis (perdas/reversões)			
Aumentos/reduções de justo valor			
Outros rendimentos		472.663,14	1.102.983,98
Outros gastos		-185.799,23	-92.091,58
<b>Resultados antes de depreciações e gastos de financiamento</b>		<b>377.955,37</b>	<b>1.518.872,04</b>
Gastos/reversões de depreciação e amortização		-1.258.577,14	-1.150.701,52
Imparidade de investimentos depreciáveis/amortizáveis (perdas/reversões)			
<b>Resultado operacional (antes de gastos de financiamento)</b>		<b>-880.621,77</b>	<b>368.170,52</b>
Juros e rendimentos similares obtidos			
Juros e gastos similares suportados		-15.944,58	-13.492,89
<b>Resultado antes de impostos</b>		<b>-896.566,35</b>	<b>354.677,63</b>
Imposto sobre o rendimento			
<b>Resultado líquido do período</b>		<b>-896.566,35</b>	<b>354.677,63</b>
<b>Resultado líquido do período atribuível a:</b>			
Detentores do capital da entidade-mãe			
Interesses que não controlam		-896.566,35	354.677,63

## Município de Fronteira

-53-

Demonstração dos fluxos de caixa, do período findo em 31 de Dezembro de 2021

Valores em R\$

Rubricas	Notas	Períodos	
		31/12/2021	31/12/2020
<u>Fluxos de caixa das atividades operacionais</u>			
Recebimentos de clientes		410.001,81	458.416,87
Recebimentos de contribuintes		422.345,56	404.433,93
Recebimentos de transferências e subsídios correntes		3.672.838,83	3.490.831,32
Recebimentos de utentes			
Pagamentos a fornecedores		-2.023.676,20	-1.822.068,30
Pagamentos ao pessoal		-1.337.442,24	-1.305.007,92
Pagamentos a contribuintes / Uteses			
Pagamentos de transferências e subsídios		-608.699,66	-420.299,67
Pagamentos de prestações sociais			
Caixa gerada pelas operações		535.368,10	806.306,23
Recebimento do imposto sobre o rendimento			2.840,02
Pagamento do imposto sobre o rendimento			
Outros recebimentos		114.667,76	288.856,55
Outros pagamentos		-1.833.309,66	-1.592.509,12
Fluxos de caixa das atividades operacionais (a)		-1.183.273,80	-500.186,36
<u>Fluxos de caixa das atividades de investimento</u>			
<b>Pagamentos respeitantes a:</b>			
Ativos fixos tangíveis		-370.753,35	-535.676,87
Ativos intangíveis		-8.647,43	-46.156,87
Propriedades de investimento			
Investimentos financeiros		-39.844,00	-9.102,00
Outros ativos			
<b>Recebimentos provenientes de:</b>			
Ativos fixos tangíveis		34.021,78	8.100,00
Ativos intangíveis			
Propriedades de investimento		154.822,11	
Investimentos financeiros			
Outros ativos			
Subsídios ao investimento			
Transferências de capital		795.718,42	1.083.300,14
Juros e rendimentos similares			
Dividendos		3.595,30	
Fluxos de caixa das atividades de investimento (b)		568.912,83	500.464,40
<u>Fluxos de caixa das atividades de financiamento</u>			
<b>Recebimentos provenientes de:</b>			
Financiamentos obtidos		794.809,23	442.007,37
Realizações de capital e de outros instrumentos de capital			
Cobertura de prejuízos			
Doações			
Outras operações de financiamento			
<b>Pagamentos respeitantes a:</b>			
Financiamentos obtidos		-202.767,92	-315.797,36
Juros e gastos similares		-12.442,52	-11.601,41
Dividendos			
Reduções de capital e de outros instrumentos de capital			
Outras operações de financiamento			
Fluxos de caixa das atividades de financiamento (c)		579.598,79	114.608,60
<b>Varição de caixa e seus equivalentes (a+b+c)</b>		-34.762,18	114.886,64
<b>Efeito das diferenças de câmbio</b>			
<b>Caixa e seus equivalentes no início do período</b>		357.184,50	243.395,06
<b>Caixa e seus equivalentes no fim do período</b>		322.422,32	357.184,50
<b>CONCILIAÇÃO ENTRE CAIXA E SEUS EQUIVALENTES E SALDO DE GERÊNCIA</b>			
<b>Caixa e seus equivalentes no início do período</b>		357.184,50	243.395,06
- Equivalentes a caixa no início do período		-131.561,32	-136.283,37
+ Parte do saldo de gerência que não constitui equivalentes de caixa		131.561,32	136.283,37
- Variações cambiais de caixa no início do período			
= Saldo da gerência anterior		357.184,50	243.395,06
De execução orçamental		287.694,86	151.470,54



# Município de Fronteira

**Demonstração dos fluxos de caixa, do período findo em 31 de Dezembro de 2021**

Valores em €

Rubricas	Notas	Períodos	
		31/12/2021	31/12/2020
De operações de tesouraria		69.489,64	91.924,52
<b>Caixa e seus equivalentes no fim do período</b>		<b>322.422,32</b>	<b>357.184,50</b>
- Equivalentes a caixa no fim do período		-151.191,18	-131.561,32
+ Parte do saldo de gerência que não constitui equivalentes de caixa		151.191,18	131.561,32
- Variações cambiais de caixa no fim do período			
= Saldo para a gerência seguinte		322.422,32	357.184,50
De execução orçamental		223.741,96	287.694,86
De operações de tesouraria		98.680,36	69.489,64

## Município de Fronteira

Ano: 2021

Descrição	Notas	Capital / Patrimônio Subscrito	Ações (Quotas) Próprias	Outros Instrum. de Capital Próprio	Prêmios de Emissão	Reservas Legais	Resultados Transitados	Ajusta- mentos em Ativos Financeiros	Excedentes de Reva- lorização	Outras Variações Patrimônio Líquido	Resultado -guido do Período	Total	Interesses que não controlam	Total do Patrimônio Líquido
Posição no início do período	(1)	31.890.789,40	0,00	0,00	0,00	167.584,40	-2.635.158,48	0,00	0,00	5.638.202,69	354.677,63	35.416.095,64	0,00	35.416.095,64
<b>Alterações no período</b>														
Primeira adoção de novo referencial contábilístico		0,00	0,00	0,00	0,00	0,00	0,00	0,00	0,00	0,00	0,00	0,00	0,00	0,00
Alterações de políticas contábilísticas		0,00	0,00	0,00	0,00	0,00	0,00	0,00	0,00	0,00	0,00	0,00	0,00	0,00
Diferenças de conversão de demonstrações financeiras		0,00	0,00	0,00	0,00	0,00	0,00	0,00	0,00	0,00	0,00	0,00	0,00	0,00
Realização do excedente de revalorização		0,00	0,00	0,00	0,00	0,00	0,00	0,00	0,00	0,00	0,00	0,00	0,00	0,00
Excedentes de revalorização e respetivas variações		0,00	0,00	0,00	0,00	0,00	0,00	0,00	0,00	0,00	0,00	0,00	0,00	0,00
Transferências e subsídios de capital		0,00	0,00	0,00	0,00	0,00	0,00	0,00	0,00	908.609,51	0,00	908.609,51	0,00	908.609,51
Correção de erros materiais		0,00	0,00	0,00	0,00	0,00	0,00	0,00	0,00	0,00	0,00	0,00	0,00	0,00
Outras alterações reconhecidas no Patrimônio Líquido		0,00	0,00	0,00	0,00	0,00	354.677,63	0,00	0,00	12.155,37	-354.677,63	-2.155,37	0,00	12.155,37
<b>Resultado Líquido do Período</b>	(2)	0,00	0,00	0,00	0,00	0,00	354.677,63	0,00	0,00	920.764,88	-354.677,63	920.764,88	0,00	920.764,88
<b>Resultado Integral</b>	(3)	0,00	0,00	0,00	0,00	0,00	0,00	0,00	0,00	0,00	-896.566,35	-896.566,35	0,00	-896.566,35
	(4)=(2)+(3)										-1.251.243,98	24.198,53	0,00	24.198,53
<b>Operações com detentores de capital no período</b>														
Realizações de capital/patrimônio		0,00	0,00	0,00	0,00	0,00	0,00	0,00	0,00	0,00	0,00	0,00	0,00	0,00
Entradas para cobertura de perdas		0,00	0,00	0,00	0,00	0,00	0,00	0,00	0,00	0,00	0,00	0,00	0,00	0,00
Outras operações		0,00	0,00	0,00	0,00	0,00	0,00	0,00	0,00	0,00	0,00	0,00	0,00	0,00
Subscrições de prêmios de emissão		0,00	0,00	0,00	0,00	0,00	0,00	0,00	0,00	0,00	0,00	0,00	0,00	0,00
<b>Posição fim período</b>	(5)	31.890.789,40	0,00	0,00	0,00	167.584,40	-2.280.480,85	0,00	0,00	6.558.967,57	-896.566,35	35.440.294,17	0,00	35.440.294,17
	(6)=(1)+(2)+(3)+(5)													






F. B. J.

CARATERIZAÇÃO DA ENTIDADE

1. IDENTIFICAÇÃO

Designação: Município de Fronteira

NIPC: 501 162 941

Natureza: Autarquia Local

Endereço postal: Praça do Município, 7460-110 Fronteira

Telefone: 245 600 070 Fax: 245 600 099

Endereço de correio eletrónico: municipio@cm-fronteira.pt

Sítio na internet: www.cm-fronteira.pt

Tem serviços de natureza consultiva e/ou serviços de fiscalização?

Sim

Não

X

Organograma em anexo

2. LEGISLAÇÃO

Regime Financeiro: Lei n.º73/2013 de 03 de setembro

Regime Jurídico: Lei n.º75/2013 de 12 de setembro

3. PARTICIPAÇÕES DA ENTIDADE

Sim

Não

(Se a entidade assinalar que detém participações, deverá abrir uma linha para indicar qual a entidade e, dentro dessa linha, deverá ter a opção SIM/NÃO para responder se detém influência dominante sobre aquela entidade)

Influência dominante

Entidades Intermunicipais

*Comunidade Intermunicipal do Alto Alentejo*

X

Entidades Associativas Municipais

*Ass. Nacional de Municípios Portugueses*

X

Empresas Locais

*Águas do Alto Alentejo, E.I.M., SA*

X

Empresas Participadas

*Águas de Lisboa e Vale do Tejo, SA*

X

*Valnor, SA*

X

Cooperativas

*Caixa de Crédito Agrícola Mútuo, do Norte Alentejano*

X

Entidades de outra natureza

*ADI-TC*

X

*AREANATEjo*

X

*Ass. de Dadores de Sangue de Portalegre*

X

*Ass. de Desenvolvimento Rural Integrado do Sôr – LEADERSOR*

X

*Ass. de Turismo Militar Português*

X

4. DESCRIÇÃO SUMÁRIA DAS ATIVIDADES

Satisfação das necessidades coletivas da população

<b>5.</b>	<b>COMPOSIÇÃO DO ÓRGÃO EXECUTIVO</b>
<b>5.1</b>	<b>IDENTIFICAÇÃO DOS MEMBROS DO ÓRGÃO EXECUTIVO</b>
	Rogério David Sádio da Silva
	António Velez Gomes
	Maria Rita Barroso Teixeira Rodrigues, iniciou mandato a 14-10-2021
	Justino António Pereira Dias Peças, iniciou mandato a 14-10-2021
	Fernando Joaquim Pereira Abegão, iniciou mandato a 14-10-2021
	Manuel Caetano Baiona Neves, terminou mandato a 14-10-2021
	Pedro Namorado Lancha, terminou mandato a 14-10-2021
	José Mariano V. M. Mendes, terminou mandato a 14-10-2021
<b>5.2</b>	<b>NÚMERO DE VEREADORES (1)</b>
	Em regime de permanência..... 2
	A meio tempo..... 0
	Restantes vereadores..... 2
<b>5.3</b>	<b>NÚMERO DE ELEITORES</b>
	Até 10.000..... X
	Mais de 10.000 e menos de 40.000.....
	Igual ou superior a 40.000.....

<b>6.</b>	<b>ORGANIZAÇÃO CONTABILÍSTICA</b>
	As demonstrações financeiras foram preparadas, com base nos registos contabilísticos mantidos em conformidade com o Sistema de Normalização para as Administrações Públicas (SNC-AP), aprovado pelo Decreto-Lei n.º192/2015 de 11 de setembro. <b>Sistema Informático:</b> aplicação SNC da AIRC

<b>7.</b>	<b>OUTRA INFORMAÇÃO</b>		
<b>7.1</b>	<b>AÇÕES DE FISCALIZAÇÃO (últimos 5 anos)</b>		
	Entidade fiscalizadora		
	Data da ação		
	Período abrangido		
	Identificação da ação		
<b>7.2</b>	<b>APROVAÇÃO DOS DOCUMENTOS</b>		
		<b>Data de Aprovação</b>	
		<b>Órgão Executivo</b>	<b>Órgão Deliberativo</b>
	Norma de Controlo Interno e eventuais alterações (a especificar) (2)	28-06-2017	21-09-2017
	Regulamentos		
	Plano de Prevenção dos Riscos de Gestão e eventuais alterações (2)	13-01-2010	
	Relatório de Avaliação da Execução do Plano de Prevenção dos Riscos de Gestão		
<b>7.3</b>		<b>Data de Aprovação</b>	



INSCRIÇÃO DO SALDO DA GERÊNCIA DO ANO ANTERIOR		Órgão Executivo	Órgão Deliberativo
Revisão Orçamental		24-02-2021	25-02-2021
Alteração Orçamental (n.º 6, do art.º 40º RFALEI)			
<b>7.4</b>	<b>INFORMAÇÃO RELATIVA À CONSOLIDAÇÃO DE CONTAS</b>		
<b>7.5</b>	<b>DESCENTRALIZAÇÃO ADMINISTRATIVA</b> (Art.º 111.º da Lei n.º 75/2013, de 12 de setembro)	Sim	Não
	- Transferência de competências de órgãos do Estado para órgãos das autarquias locais	X	
	- Transferência de competências de órgãos do Estado para órgãos das entidades intermunicipais	X	
<b>7.6</b>	<b>DELEGAÇÃO DE COMPETÊNCIAS</b> (Art.º 116.º da Lei n.º 75/2013, de 12 de setembro)	Sim	Não
	- Dos órgãos do município nos órgãos das freguesias		X
	- Dos órgãos do município nos órgãos das entidades intermunicipais	X	
<b>7.7</b>	<b>INFORMAÇÃO RELATIVA A PESSOAL (2)</b>		
	- Na eventualidade da existência de limites legais, em matéria de pessoal, indicar se os mesmos foram observados, com a remessa de documentação comprovativa[2]		X
	- N.º de trabalhadores a 31 de dezembro	105	
<b>7.8</b>	<b>PRAZO MÉDIO DE PAGAMENTO</b>	<b>Início do exercício</b>	<b>Fim do exercício</b>
		22	nd
<b>7.9</b>	<b>A PREENCHER, NO CASO DE SE TRATAR DE UMA ENTIDADE DE NATUREZA ASSOCIATIVA (3)</b>		
	- Data da constituição		
	- Entidades associadas existentes no fim do exercício		
	- Informação sobre a existência de atividade/movimentos financeiros na gerência		
<b>7.10</b>	<b>CONCESSÕES DE SERVIÇOS PÚBLICOS/OBRAS PÚBLICAS</b>	Sim	Não
		X	
	Concessionário: EDP		
	Objeto da concessão: Concessão de Distribuição de Energia Eléctrica de Baixa Tensão no Município de Fronteira		
	- Data de celebração do contrato: 01-06-2001 (prorrogado por mais 20 anos)		
	- Período da concessão: 20 anos		
	- Natureza da concessão: Concessão de Serviços Públicos		
<b>7.11</b>	<b>MECANISMOS DE RECUPERAÇÃO FINANCEIRA E OUTROS PROGRAMAS DE REGULARIZAÇÃO DE DÍVIDAS A FORNECEDORES</b>	Sim	Não
			x

[1] Anexar no separador "Outros documentos" cópia da ata onde conste a deliberação para fixação do número de vereadores.

[2] Anexar no separador "Outros documentos"

[3] Anexar no separador "Outros documentos" os Estatutos aprovados e demais alterações



R. Bej  
[Handwritten signatures and initials]



**MUNICÍPIO DE FRONTEIRA**

**ATA AVULSA**

**DA**

**INSTALAÇÃO DA CÂMARA MUNICIPAL**

**PARA O QUADRIÊNIO DE 2021/2025**

( Artº 60º da Lei nº 169/99, de 18 de Setembro )

F. B. J.

*[Handwritten signatures and initials in blue ink]*

Aos catorze dias do mês de outubro de dois mil e vinte e um, pelas dezassete horas e trinta minutos, nesta vila de Fronteira e na sala de sessões dos Paços do Município de Fronteira, onde se encontrava o Sr. Profº Dr. José Manuel Malheiro Holtreman Roquette, na qualidade de presidente em exercício da Assembleia Municipal cessante, compareceram pessoal e previamente convocados, com vista a proceder-se à instalação da nova Câmara Municipal, para o quadriénio de dois mil e vinte e um a dois mil e vinte e cinco e em conformidade com o disposto nos artºs 56º a 60º da Lei nº 169/99, de 18 de setembro, os seguintes cidadãos, que expressamente foram eleitos para este Órgão Executivo da Administração Municipal, no ato eleitoral que teve lugar no pretérito dia vinte e seis de setembro, comigo, Mariano Alfredo Sadio de Campos, Chefe da Divisão Administrativa e Financeira do Município de Fronteira, escolhido por aquele Presidente, nos termos do número dois do artigo 60º daquele diploma, para redigir e subscrever esta ata.-----

Eleitos pela lista pertencente ao **PARTIDO SOCIAL DEMOCRATA**, os Srs. **Rogério David Sadio da Silva**, 40 anos, advogado, residente na Rua de S. Miguel nº 35 em Fronteira, portador do Cartão de Cidadão nº 11713465 válido até 04/12/2029; **António Velez Gomes**, 37 anos, agricultor, residente na Rua do Mártir – Tapada do Capachão em Cabeço de Vide, portador do cartão de cidadão nº 12060374 válido até 07/01/2030; **Maria Rita Barroso Teixeira Rodrigues**, 51 anos, educadora de infância, residente no Largo Marechal Carmona, 10, em Fronteira, portadora do cartão de cidadão nº 09265370, válido até 11/06/2031; **Justino António Pereira Peças Dias**, 48 anos, técnico superior de desenvolvimento, residente na Rua Luís de Camões, 21, em Fronteira, portador do cartão de cidadão nº 10191967, válido até 21/03/2031 -----

Eleito pela lista pertencente ao **PARTIDO SOCIALISTA**, o Sr. **Fernando Joaquim Ferreira Abegão**, 48 anos, professor, residente na Rua da Lagoa, 22, em Fronteira, portador do cartão de cidadão nº 10174587, válido até 17/01/2028.-----

-----  
-----  
-----  
-----  
-----  
-----  
-----



F. B. J.  
[Handwritten marks and signatures]

Verificada a legitimidade dos membros atrás indicados e a sua identidade, o Senhor presidente cessante atrás mencionado considerou-os investidos nas suas funções, e assim considerou instalada a Câmara Municipal, podendo conseqüentemente entrar em atividade. -----

Para constar e devidos efeitos se lavrou a presente ata em três laudas, que foram rubricadas pelo presidente instalador e por mim, Mariano Alfredo Sadio de Campos, que redigi, a qual após ter sido lida em voz alta na presença simultânea de todos os intervenientes foi aprovada e fica por todos assinada. -----

-----  
-----  
-----  
-----  
-----  
-----  
-----  
-----  
-----  
-----

- l) Colaborar com os organismos regionais e nacionais de fomento ao turismo;
- m) Apoiar na definição da política de promoção da rede municipal de leitura pública e arquivo municipal;
- n) Assegurar a gestão da biblioteca municipal, os seus pólos e a sua itinerância;
- o) Dinamizar, acompanhar e colaborar na expansão da rede de leitura pública nas escolas e nas freguesias;
- p) Promover o tratamento técnico e a preservação e a disponibilização adequada dos fundos bibliográficos;
- q) Programar e fomentar a renovação e o enriquecimento dos fundos bibliográficos;
- r) Dinamizar os espaços de exposição e de atividade cultural afetos à rede municipal de leitura pública e do arquivo municipal;
- s) Colaborar na conceção e implementação de sistemas de informação para o acesso ao acervo bibliográfico e arquivístico;
- t) Assegurar a gestão adequada do arquivo municipal;
- u) Promover a conservação, o tratamento e a difusão adequada dos fundos do arquivo municipal;
- v) Colaborar com outras entidades públicas e ou privadas com vista à salvaguarda do património arquivístico do município;
- w) Zelar pela manutenção e gestão adequada da oficina de conservação e restauro de documentação;
- x) Propor a realização e ou renovação de protocolos com diversas entidades para restauro de documentos gráficos;
- y) Promover atividades educativas na área de conservação e restauro de documentos;
- z) Apoiar na definição da política da preservação e valorização dos Museus e do património histórico municipal;
- aa) Assegurar a gestão dos espaços museológicos e locais arqueológicos municipais;
- bb) Assegurar a gestão dos acervos museológicos;
- cc) Inventariar e registar o património museológico e artístico municipal;
- dd) Propor e classificar os edifícios e património de interesse municipal;
- ee) Programar e acompanhar ações de intervenção no âmbito da arqueologia;
- ff) Inventariar e preparar processos de classificação de edifícios ou sítios de valor histórico-cultural;
- gg) Colaborar com os particulares em ações de recuperação e reabilitação do património edificado privado;
- hh) Dinamizar, acompanhar e colaborar com as entidades oficiais na recuperação e ou valorização do património edificado público;
- ii) Acompanhar a implementação e gestão da Rota do Românico do Vale do Sousa;
- jj) Exercer as demais competências que lhe forem confiadas.

Artigo 12.º

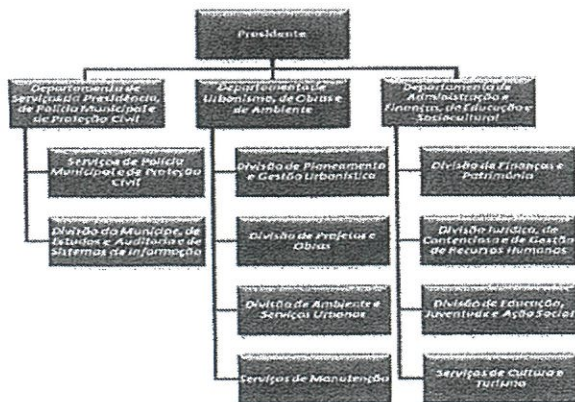
Organigrama

O organigrama anexo ao presente regulamento tem caráter meramente descritivo das unidades orgânicas flexíveis do Município de Felgueiras.

Artigo 13.º

Entrada em vigor

O presente regulamento entra em vigor no primeiro dia do mês subsequente à sua publicação no *Diário da República*.



2 de janeiro de 2013. — O Vice-Presidente da Câmara, *Dr. João Sousa*.

206647463

*ARJ*  
1245  
*[Handwritten signatures and initials]*

MUNICÍPIO DE FERREIRA DO ZÉZERE

Edital (extrato) n.º 36/2013

Dr. Jacinto Manuel Lopes Cristas Flores, Presidente da Câmara Municipal de Ferreira do Zêzere, torna público que, nos termos do artigo 118.º do Código do Procedimento Administrativo, e da deliberação tomada pela Câmara Municipal na reunião ordinária de 13 de dezembro de 2012, se encontra em fase de apreciação pública, pelo prazo de 30 dias, o Projeto de Alteração Transitória do Regulamento Das Taxas do Município de Ferreira do Zêzere, disponibilizado para consulta no balcão de Atendimento da Câmara Municipal, dentro do horário de expediente e na internet na página oficial do Município ([www.cm-ferreiradozezere.pt](http://www.cm-ferreiradozezere.pt)).

Mais se faz saber que as sugestões tidas por convenientes, deverão ser formalizadas por escrito e dirigidas ao Presidente da Câmara Municipal de Ferreira do Zêzere.

20 de dezembro de 2012. — O Presidente da Câmara, *Dr. Jacinto Lopes*.

306634754

MUNICÍPIO DE FRONTEIRA

Aviso (extrato) n.º 527/2013

Nos termos e para os efeitos previstos no n.º 6 do artigo 10.º e no artigo 19.º do Decreto-Lei n.º 305/2009, de 23 de outubro, torna-se público que a Assembleia Municipal de Fronteira, em sessão realizada no dia 7 de dezembro de 2012, aprovou, sob proposta da Câmara Municipal aprovada em reunião ordinária realizada no dia 14 de novembro de 2012, a redução, de quatro para duas, do número máximo de Unidades Orgânicas Flexíveis, mantendo o serviço municipal de proteção civil bem como o número máximo de duas subunidades orgânicas.

Mais se torna público que, por deliberação da Câmara Municipal de Fronteira de 26 de dezembro de 2012, foi aprovada a manutenção das seguintes unidades orgânicas flexíveis:

- Divisão Administrativa e Financeira (DAF);
- Divisão Técnica (DT);
- e ainda o
- Serviço Municipal de Proteção Civil;

mantendo-se no desempenho dos respetivos cargos os atuais chefes das Divisões Administrativa e Financeira e Técnica, os Srs. Mariano Alfredo Sadio de Campos e Rui Joaquim Santos Ferreira, Eng.º, respetivamente.

Torna-se ainda público que por despacho do Presidente da Câmara Municipal de Fronteira de 27 de dezembro de 2012 foram criadas as seguintes subunidades orgânicas:

- A subunidade orgânica de apoio aos órgãos autárquicos, na Divisão Administrativa e Financeira;
- A subunidade orgânica administrativa na Divisão Técnica.

27 de dezembro de 2012. — O Presidente da Câmara, *Pedro Namorado Lancha*.

206639355

MUNICÍPIO DE LAGOS

Aviso n.º 528/2013

Em cumprimento do disposto no n.º 2 do artigo 27.º do Decreto-Lei n.º 555/99, de 16 de dezembro, alterado pelo Decreto-Lei n.º 26/2010 de 30 de março, torna-se público que se encontra aberto um período de discussão pública, com a duração de 15 dias úteis a contar do quinto dia seguinte ao da publicação do presente Aviso na 2.ª série do *Diário da República*, respeitante ao projeto de alteração ao loteamento titulado pelo alvará n.º 10/93, sito em Vale da Lama — Odiáxere, freguesia de Odiáxere, cujo requerente é Avoriaz Service Company Limited.

Nestes termos, o referido projeto encontra-se patente para consulta, entre as 9:00 horas e as 17:00 horas, na Secção Administrativa/ Unidade Técnica de Obras Particulares (Edifício Paços do Concelho Séc. XXI, Piso 0), convidando-se todos os interessados para, no decorrer do prazo acima referido, apresentarem, por escrito, as reclamações, observações ou sugestões que acharem por convenientes.

29 de novembro de 2012. — Por delegação de assinatura, a Chefe de Divisão de Suporte Técnico e Administrativo, *Dr.ª Célia Correia*.

306572498





*F. Bel*  
*[Handwritten signatures and initials in blue ink]*

**DESPACHO**  
**REORGANIZAÇÃO DOS SERVIÇOS MUNICIPAIS**  
**AFETAÇÃO DO PESSOAL**

Considerando que:

Em cumprimento do disposto no n.º 3 do art.º 4.º do Regulamento da Estrutura Orgânica Interna, aprovado por deliberação da Câmara Municipal de 26 de Dezembro, de 2012, foi, por despacho do Presidente da Câmara de 17 de Janeiro de 2013, com a referência I-74/2013SGD, determinada a conformação da estrutura interna das unidades orgânicas e efetuada a afetação do pessoal do mapa de pessoal em vigor.

Na avaliação da concretização da conformação daquela estrutura, agora realizada, constataram-se as seguintes necessidades com vista a conferir maior eficiência e eficácia ao funcionamento dos serviços;

- Implementação do atendimento único, mediante ativação do serviço previsto;
- Instituição de uma extensão de serviços operativos da Divisão técnica na freguesia de Cabeço de Vide, coordenada por um encarregado operacional aí fixado, sob a superintendência do Senhor Vereador António Gomes;
- Ainda no âmbito da Divisão Técnica, a autonomização da esfera de coordenação do encarregado/responsável pelos serviços instalados no parque de Máquinas e Oficinas, dos trabalhadores afetos aos serviços do Gabinete Florestal, aos Espaços Verdes, à Recolha de R.S.U. e à Limpeza de Ruas.

1. Determino, em cumprimento do que dispõe o n.º 3 do art.º 4.º do Regulamento da Estrutura Orgânica Interna e no uso da competência que me é conferida pelos artigos 8.º e nºs 3 e 5 do 10.º, ambos do Decreto-Lei nº 305/2009:
  - 1.1. A afectação do pessoal do mapa de pessoal em vigor em conformidade com o documento anexo.

R.B.J.  
[Handwritten signatures and initials]



FRONTEIRA  
Município

- 1.2. Compete, por força do disposto no artigo 15.º, nº 2 do Regulamento da Estrutura Orgânica Interna, ao responsável de cada unidade ou subunidade orgânica proceder à distribuição de tarefas pelos trabalhadores afetos a cada uma delas.
- 2. Mais determino, no uso da competência que me confere o artigo 35.º, n.º 2, alínea a) da Lei n.º 75/2013, de 12 de Setembro:
  - 2.1. A implementação, no âmbito da DAF, do Serviço de Atendimento, com valência de atendimento digital assistido, com afetação ao mesmo das assistentes técnicas Elsa Maria Lopes Vieira e Joana Maria Courelas da Trindade Madeira;
  - 2.2. São cometidas ao Assistente Operacional Joaquim António Neto Espadinha as competências de fiscalização do cumprimento das deliberações municipais e das disposições legais e regulamentares no âmbito, designadamente, da gestão urbanística, do serviço de águas e saneamento, da higiene e limpeza, de parques e jardins e de vias públicas.

Fronteira, 29 de outubro de 2013

~~O Presidente da Câmara,~~

Rogério David Sadio da Silva

[Handwritten signature of Rogério David Sadio da Silva]

I-1222/2013SGD





FRONTEIRA  
Município

## REORGANIZAÇÃO DOS SERVIÇOS MUNICIPAIS

O regime da organização dos serviços das autarquias locais encontra-se estabelecido pelo Decreto-Lei nº305/2009 de 23 de Outubro.

A consolidação da autonomia do poder local, traduzida na forte aposta de descentralização de competências, em vários sectores, para as autarquias locais, pressupõem uma organização dos serviços autárquicos em moldes que permitam dar uma melhor resposta às solicitações decorrentes das suas novas atribuições e competências.

Deve pois, concretizar-se o exercício das respetivas funções de acordo com um modelo mais operativo, que pressuponha uma maior eficiência e eficácia, em função dos objetivos, do pessoal e das tecnologias disponíveis, na simplificação, racionalização e reengenharia de procedimentos administrativos, conferindo qualidade e agilidade ao desempenho das competências e funções que lhe estão conferidas, numa lógica de racionalização dos serviços e de estabelecimento de metodologias de trabalho, e partilha de serviços que satisfaçam necessidades comuns a várias unidades orgânicas e subunidades, assim como a simplificação administrativa e a adoção de novas formas de relação com os munícipes.

A Lei nº. 50/2018 de 16 de Agosto, Lei-quadro da transferência de competências para as autarquias locais e entidades intermunicipais, veio reforçar e estabelecer o quadro de transferência de competências para as autarquias locais, concretizando os princípios da subsidiariedade, da descentralização administrativa e da autonomia do poder local.

Esta transferência de atribuições e competências rege-se pelos princípios da subsidiariedade, já referido, da preservação da autonomia administrativa, financeira, patrimonial, e organizativa das autarquias locais. Garantia da qualidade no acesso aos serviços públicos, coesão territorial e garantia de universalidade e da igualdade de oportunidades no acesso ao serviço público. Eficácia e eficiência da gestão pública.

F. Rey

[Handwritten signature]

[Handwritten signature]

[Handwritten signature]

[Handwritten signature]

[Handwritten signature]

[Handwritten signature]

[Handwritten signature]

Um Concelho que cresce



FRONTEIRA  
Município

Das competências a transferir, entre outras, estão a educação, ação social, saúde, proteção civil, cultura, património e habitação.

Se bem que algumas delas não têm reflexão direta nos serviços municipais, outras há, que urge preparar os serviços e dotá-los de estruturas que preparem a assunção dessas competências.

Uma delas será sem dúvida a área da educação, não só pela sensibilidade da mesma, mas pela estrutura que trará.

A Lei nº71/2018 de 31 de Dezembro veio fazer uma alteração ao artigo nº5 do Decreto-Lei nº305/2009 de 23 de Outubro, prevendo no número dois do mesmo que as câmara municipais podem propor aos respetivos órgão deliberativos a reestruturação dos seus serviços, nomeadamente na sequência da transferência de novas competências, nos termos da Lei nº50/2018 de 16 de Agosto e dos diplomas sectoriais a que se refere o artº4º nº 1 da referida Lei. Esta reestruturação deve ter em conta os recursos humanos e financeiros necessários à prossecução das novas competências.

O Município de Fronteira assumiu as seguintes competências no domínio da transferência prevista na Lei nº. 50/2018 de 16 de Agosto:

- Exploração das modalidades afins de jogos de fortuna ou azar Decreto-Lei n.º 98/2018, de 27/11/2018);
- Vias de comunicação (Decreto-Lei n.º 100/2018, de 28/11/2018);
- Justiça (Decreto-Lei n.º 101/2018, de 29/11/2018);
- Associações de Bombeiros (Decreto-Lei n.º 103/2018, de 29/11/2018);
- Habitação (Decreto-Lei n.º 105/2018, de 29/11/2018);
- Património imobiliário público sem utilização (Decreto-Lei n.º 106/2018, de 29/11/2018);
- Cultura (Decreto-Lei n.º 22/2019, de 30/01/2019);
- Estruturas de Atendimento ao Cidadão (Decreto-Lei n.º 104/2018, de 29/11/2018);
- Estacionamento Público (Decreto Lei n.º 107/2018, de 29/11/2018);

O conjunto de competências acima elencado, bem como aquelas cuja transferência não foi aceite pelo Município mas que necessariamente ocorrerão em 2021, motiva

Handwritten signatures and initials in blue ink, including the acronym 'CRD' at the top left of the signature block.

Um Concelho que cresce





FRONTEIRA  
Município

um elevado acréscimo de serviço na Divisão Administrativa e Financeira, que carece assim de ver os mecanismos de controlo funcional e hierárquico reforçados.

De acordo com o previsto no artº6º do Decreto-Lei nº305/2009 de 23 de Outubro, compete à Assembleia Municipal, sob proposta da Câmara Municipal, aprovar o modelo de estrutura orgânica, assim como definir o número máximo de unidades orgânicas flexíveis e o número máximo total de subunidades orgânicas.

Nestes termos, propõe-se, que a estrutura orgânica do Município de Fronteira seja a já existente estrutura hierarquizada, nos termos do artº6º a) e artº9º do Decreto-Lei nº305/2009 de 23 de Outubro.

Esta estrutura interna hierarquizada será constituída por unidades orgânicas flexíveis.

A estrutura flexível é composta por unidades orgânicas flexíveis, a que corresponderão cargos de direção intermédia de 2º e 3º grau, as quais são criadas, alteradas e extintas por deliberação da câmara municipal, que define as respetivas competências, cabendo ao presidente da câmara municipal a afetação ou réafetação do pessoal do respetivo mapa, de acordo com o limite previamente fixado.

Dentro das unidades orgânicas flexíveis, quando estejam em causa funções de natureza executiva, podem ser criadas, por despacho do presidente da câmara e dentro dos limites fixados pela assembleia municipal, subunidades orgânicas coordenadas por um coordenador técnico.

Nestes termos, com vista a adaptar a estrutura orgânica à nova realidade, proponho que a Câmara Municipal aprove e submeta a aprovação da Assembleia Municipal, no termos do artº6º b) e d) do Decreto-Lei nº305/2009 de 23 de Outubro, a seguinte composição:

- A manutenção da unidade orgânica flexível, ao nível de divisão, denominada Divisão Administrativa e Financeira, com o cargo de direção intermédia de 2º grau;
- A manutenção da unidade orgânica flexível denominada Unidade Técnica e Operacional, coordenada por cargo de direção intermédia de 3º grau;
- A manutenção da subunidade orgânica no âmbito da Divisão Administrativa e Financeira, designada Apoio aos Órgãos Autárquicos;
- A manutenção da subunidade orgânica no âmbito da Unidade Técnica e Operacional, designada Subunidade de Apoio Administrativo;

-66-  
F. Bej  
[Handwritten signatures and initials]



FRONTEIRA  
Município

- A manutenção do Serviço Municipal de Proteção Civil;
- A criação de duas unidades orgânicas flexíveis designadas Unidade de Educação, Cultura e Desporto e Unidade de Aprovisionamento e Contratação Pública, na dependência da Divisão Administrativa e Financeira, coordenadas por cargos de direção intermédia de 3º grau;
- A criação de uma subunidade orgânica comum às Unidades de Educação, Cultura e Desporto e Aprovisionamento e Contratação Pública, designada Subunidade de Apoio Administrativo.

Determina o artº4º nº3 da Lei nº49/2012 de 29 de Agosto, que no caso da estrutura orgânica prever a existência de cargos de direção intermédia de 3º grau ou inferior, cabe à Assembleia Municipal, a definição das competências, da área, dos requisitos de recrutamento e da respetiva remuneração mensal dentro dos limites previstos. Assim sendo, serão as seguintes áreas e competências das três unidades orgânicas, com dirigente intermédio de 3º grau:

- Unidade Técnica e Operacional, já existente na anterior estrutura, com as competências de coordenar as atividades e gerir os recursos humanos da unidade funcional, na área das obras municipais, urbanismo e ordenamento do território, obras particulares, licenciamentos, fiscalização, gabinete técnico, gabinete florestal, parque de máquinas e oficinas, serviços urbanos, ambiente e qualidade de vida.
- Unidade de Educação, Desporto e Cultura, com as competências de coadjuvar o titular do cargo dirigente de que depende, coordenar as atividades e gerir os recursos da unidade funcional, na área na educação e equipamentos de educação, na área do desporto e equipamentos desportivos e na área da cultura e recreio.
- Unidade de Aprovisionamento e Contratação Pública com as competências de coadjuvar o titular do cargo dirigente de que depende, coordenar as atividades e gerir os recursos da unidade funcional na área do aprovisionamento, por forma a centralizar o mesmo, com o objetivo de o tornar mais eficiente e eficaz, assim como na área da contratação pública de bens e serviços, unificando procedimentos, com maior facilidade de controlo e auditoria dos mesmos.
- O recrutamento para os cargos de direção intermédia de 3º grau, será feita por recurso a trabalhadores em funções públicas, conforme determinado na Lei, com pelo menos quatro anos de experiência profissional, licenciatura ou bacharelato,

*F. Rej*  
*[Handwritten signatures and initials in blue and black ink]*

Um Concelho que cresce






FRONTEIRA  
Município

sendo a remuneração mensal a correspondente à 4ª posição remuneratória da carreira técnica superior.

O organograma constará do anexo I à presente proposta.

Fronteira, 24 de outubro de 2019

O Presidente da Câmara  
  
Rogério David Sadio da Silva

*(Handwritten signatures and initials in blue and black ink)*

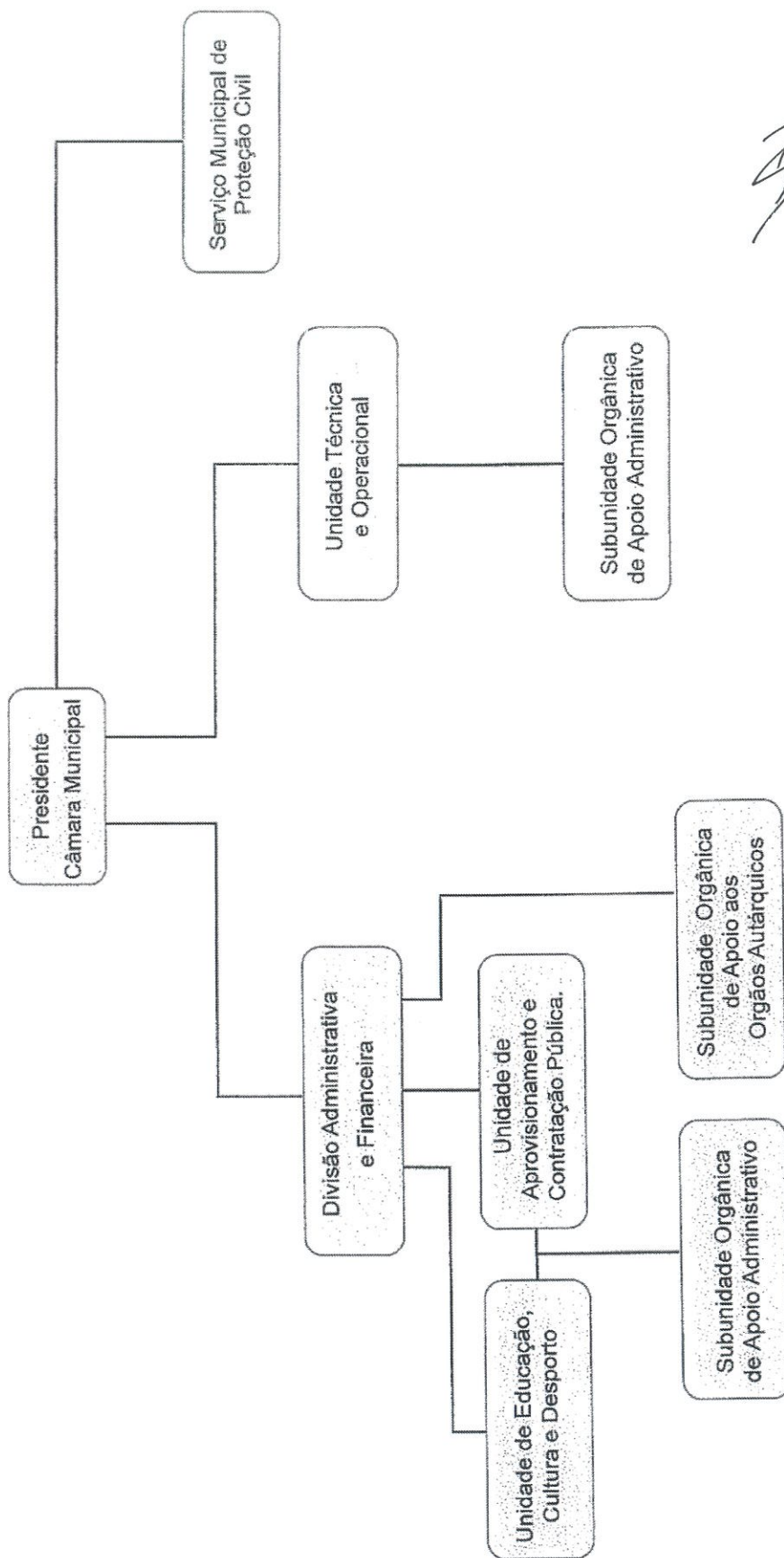
Um Concelho que cresce



R.R.

*[Handwritten signatures and initials]*

ANEXO I



R. Bel  
FI.114

# Câmara Municipal de Fronteira

Reunião Ordinária de 13 de Janeiro de 2010

----- ACTA Nº. 01/2010 -----

--- Aos treze dias do mês de Janeiro, pelas dez horas, no Gabinete do Presidente da Câmara Municipal de Fronteira, reuniu ordinariamente a Câmara Municipal, de acordo com o artº 62 da Lei 169/99 de 18 de Setembro, com a redacção que lhe foi dada pela Lei nº5-A/2002 de 11 de Janeiro, sob a presidência do Senhor Presidente Pedro Namorado Lancha, estando presentes os Senhores Vereadores: -----

- Fernando Alves Marques Mano.-----
- Rogério David Sadio da Silva.-----
- Paulo Jorge Lino Coelho.-----
- António Velez Gomes.-----

---A reunião foi secretariada por Cecília Maria Fernandes Filipe Calado, coordenadora técnica.-----

--- **Inclusão de assuntos na ordem de trabalhos:**-----

--- O Senhor Presidente solicitou autorização aos restantes membros para inclusão dos seguintes assuntos na ordem de trabalhos: Um processo de obras com projecto, Acção Social Escolar – Ano Lectivo 2009/2010.-----

--- A Câmara deliberou, por unanimidade, autorizar a inclusão destes assuntos na ordem de trabalhos.-----

--- **Antes da Ordem do Dia:**-----

--- O Senhor Vereador Fernando Mano interpelou o Sr. Presidente acerca da carta que o Município Sr. Joaquim Miguel Rebocho Martins, enviou à Câmara, na qual solicitava informações sobre o arrendamento do imóvel sito na Rua da Lagoa, onde anteriormente esteve instalado o posto de Turismo.-----

--- O Senhor Presidente explicou que foi dada resposta ao Município a dar conhecimentos dos procedimentos adoptados, tendo pormenorizado tratar-se de um arrendamento para o qual foi aberto um concurso, publicitado e para o qual só foi apresentada uma proposta, e que foi arrendado à D. Belinda Carmo única concorrente.-----



R.R.J

*[Handwritten signatures and marks in blue ink]*

O Senhor Vereador Fernando Mano, solicitou que posteriormente lhe seja facultada cópia do Edital que publicitou o concurso, bem como do contrato celebrado com a interessada. -----

**--- Acta da reunião anterior:-----**

--- Dispensada a sua leitura em virtude do seu texto ter sido previamente distribuído. Passou-se de imediato à sua votação, tendo a acta sido aprovada por unanimidade e assinada.-----

**--- Resumo Diário de Tesouraria:-----**

--- Apresenta em dinheiro o saldo de quatro mil quinhentos e sessenta e nove euros e trinta e seis cêntimos. -----

--- Em cheques e vales postais o saldo de trezentos e sessenta e seis euros e oitenta e cinco cêntimos. -----

**--- Operações Orçamentais:-----**

--- Quinhentos e sessenta e sete mil setecentos e quarenta e quatro euros e noventa e quatro cêntimos.-----

**--- Operações não Orçamentais: -----**

--- Vinte e dois mil quinhentos e oitenta e seis euros e sessenta e quatro cêntimos.-----

**--- Pagamentos efectuados no período de 18 de Dezembro de 2009 a 12 de Janeiro de 2010:-----**

--- No montante de quatrocentos e quarenta e oito mil cento e trinta euros e sessenta e seis cêntimos.-----

--- A Câmara tomou conhecimento.-----

**-- Acto sujeito a ratificação - Aprovação do Plano de Prevenção de Riscos de Gestão incluindo os de corrupção e Infracções Conexas:-----**

--- Presente para ratificação pela Câmara o despacho do Sr. Presidente que de acordo com o nº. 3 do artigo 68º. da Lei nº.169/99 de 18 de Setembro, na actual redacção, aprovou o Plano de Prevenção de Riscos de Gestão incluindo os de Corrupção e Infracções Conexas:-----

--- A Câmara deliberou, por unanimidade, ratificar o acto praticado pelo Senhor Presidente.-----

R. Ref  
El.115

### Câmara Municipal de Fronteira

Reunião Ordinária de 13 de Janeiro de 2010

--- **Obras com Projecto:**-----

--- **Processo nº.29/2007:**-----

---Presente processo de obras em nome de Manuel Domingos dos Santos para remodelação e ampliação de uma moradia sita na Avª. da Libertação nº.72 e Cabeço de Vide.-----

--- Acompanha o processo parecer favorável dos Serviços Técnicos.-----

--- A Câmara deliberou, por unanimidade, deferir o processo.-----

--- **Câmara Municipal do Crato – Convite sobre o Aproveitamento Hidráulico de Fins Múltiplos/ Barragem do Pisão:**-----

--- Presente ofício da Câmara Municipal do Crato, sobre o assunto referido em título.-----

--- O Senhor Presidente prestou algumas informações sobre este assunto, tendo proposto apoiar-se a iniciativa, desde que a mesma não implique a prestação de quaisquer apoios económico-financeiros por parte do Município de Fronteira. -----

--- A Câmara deliberou, por unanimidade, aprovar a proposta apresentada-----

--- Nesta altura ausentou-se da Sala o Senhor Presidente, por motivos inadiáveis, assumindo a presidência da reunião o Sr. Vice - Presidente Rogério David Sadio da Silva.-----

--- **Fundos de Maneio para 2010:**-----

--- Foi apresentada a proposta que aqui se dá por transcrita e fica arquivada em pasta anexa ao livro de actas, para constituição de fundos de Maneio para 2010.-----

--- A Câmara deliberou, por maioria, com as abstenções dos Senhores Vereadores Fernando Mano e Paulo Coelho, aprovar a constituição de fundos de maneio a vigorar no ano de 2010.-----

--- **Assuntos não agendados:**-----

--- **Obras com Projecto:**-----

--- **Processo nº. 19/2009:**-----

--- Presente processo de obras em nome de João da Silva Caldeira para remodelação e alteração de edifício para adaptação a arrecadação sito na Rua



F. Riel

*[Handwritten signatures and initials in blue ink]*

Sra. do Carmo nº. 2 em Cabeço de Vide.-----

--- Acompanha o processo parecer favorável dos Serviços Técnicos.-----

--- A Câmara deliberou, por unanimidade, deferir o processo.-----

--- **Acção Social Escolar- Ano Lectivo 2009/2010:**-----

--- Presente proposta que aqui se dá por transcrita e fica arquivada em pasta anexa ao livro de actas para inclusão de 3 alunos, agora transferidos para a EBI Frei Manuel Cardoso em Fronteira, no escalão A da Acção Social Escolar.-

--- A Câmara deliberou, por unanimidade aprovar a inclusão proposta.-----

--- **Aprovação em Minuta das Deliberações Integrantes desta Acta:**-----

--- Todas as deliberações integrantes da presente acta foram aprovadas em minuta a fim de produzirem efeitos imediatos.-----

--- **Encerramento:** -----

--- Às doze horas, não havendo mais nenhum assunto a apreciar, deu-se por encerrada a reunião, da qual se lavrou a presente acta, que vai ser assinada por todos os membros presentes e por mim Cecília Maria Fernandes Filipe Calado que a elaborei. -----

*[Handwritten signatures and names on lined paper]*

Jedra Almeida Lacerda

*[Signature]*

*[Signature]*

*[Signature]*

AS: Vely

Cecília Calado



**MODELO 18 - Mapa de empréstimos**

**MUNICÍPIO DE FRONTEIRA**

Período de relato: 01-01-2021 a 31-12-2021

Tipo	Identificação do empréstimo		Data de contratação do empréstimo	Prazo do contrato	Anos decorridos	Visto do TC		Finalidade do empréstimo	Capital		Amortização do ca	
	N.º do contrato	Nome da instituição				N.º de registo	Data		Contratado	Utilizado	Até N	Ano N
<b>Médio e Longo Prazo</b>												
Não isentos	0035 0333 0006 54091	CGD	06-03-1996	26	25			Construção de 3 Fogos em C.V.	88.047,80	85.678,52	76.896,70	4.384,19
	0035 0333 0006 67291	CGD	06-03-1996	26	25			Construção de 3 Fogos em Fronteira	92.796,36	89.703,82	80.555,63	4.567,09
	0035 0333 0006 90791	CGD	22-07-1997	26	24			Construção de 6 Fogos em C.V.	96.381,52	93.419,85	89.001,60	1.467,62
	0035 0333 0006 88591	CGD	22-07-1997	26	24			Construção de 6 Fogos em Fronteira	93.085,66	90.262,48	79.232,85	3.663,72
	0035 9015 0026 96991	CGD	20-12-2001	20	20	4331/01	28-12-2001	Zona Industrial Fronteira - 2ª Fase	98.342,99	54.022,59	51.105,80	2.916,79
	0035 9015 0027 03591	CGD	20-12-2001	20	20	4335/01	28-12-2001	Piscinas da Praia Fluvial de Fronteira	213.789,77	206.404,42	195.076,77	11.327,65
	0035 9015 0031 37791	CGD	11-07-2002	20	19	1885/02	13-08-2002	Complexo Turístico da CP de C.Vide	524.256,54	522.509,51	467.578,21	27.465,65
	0035 9015 0030 16891	CGD	19-07-2002	20	19	1362/02	08-07-2002	Balneario Termal de Cabeço de Vide - 2ª Fase	750.000,00	699.750,67	617.745,99	46.762,17
	0035 9015 0028 55491	CGD	19-05-2002	25	19	946/02	18-04-2002	Construção de 16 Fogos em Fronteira	340.060,45	334.614,57	233.260,44	15.550,97
	0035 9015 0035 88791	CGD	30-05-2003	25	18	583/03	17-03-2003	Construção de 7 Fogos em C.V.	122.293,00	116.020,00	75.010,17	5.081,27
	0035 9015 0045 59991	CGD	11-10-2005	20	16	2589/05	20-10-2005	Requalificação do Complexo Desportivo	43.469,80	43.469,80	31.755,75	2.342,81
	0035 9015 0049 03991	CGD	05-07-2006	20	15	1285/06	11-08-2006	Centro Ecológico da Ribeira Grande	400.000,00	400.000,00	267.198,11	23.095,98
	0018 0003 4218 94560	Santander	29-06-2016	12	5	1409/16	18-08-2016	Investimentos Diversos	537.565,00	537.665,00	131.137,80	52.455,12
	0035 0333 0039 33391	CGD	27-02-2019	20	2	877/19	04-06-2019	Investimentos Diversos	755.960,66	755.960,66	0,00	31.066,89
								<b>SubTotal</b>	4.156.549,55	4.029.481,89	2.395.555,82	232.147,92
<b>Médio e Longo Prazo</b>												
Isentos	Alt20-07-1406FEDEER25	ADC	16-01-2019	15	2	390/19	16-04-2019	Requalif. da Rua da Lagoa	176.123,06	176.123,06	0,00	0,00
								<b>SubTotal</b>	176.123,06	176.123,06	0,00	0,00
								<b>Total Geral</b>	4.332.772,61	4.205.604,95	2.395.555,82	232.147,92

(a) Identificando cada um dos mesmos, designadamente, impostos, comissões e outros encargos a especificar

(b) Para efeitos deste cálculo, deverá tomar-se por referência os valores em dívida em 01/01/2014, constante do mapa 8.3.1 (empréstimos), que integra o correspondente processo de prestação de contas

(c) Empréstimos que não são considerados para efeitos de cálculo da Dívida Total

-74-



Pagamentos efetuados										Montantes vencidos e não pagos em 31/12			Capital em dívida no ano N		Amortizações médias de capital		Fundamento legal (c)
Capital	Previsos após N	Juros			Outros encargos (a)			Capital	Juros	Outros encargos (a)	Em 01.01	Em 31.12	Empréstimos contratados até 31/12/2013 (b)	Empréstimos contratados após 01/01/2014			
		Até N	Ano N	Previsos após N	Até N	Ano N	Previsos após N										
4.397,63	11.823,29	23,74	9,59	162,90	8,30	8,30	8.781,82	4.397,63	4.320,35								
4.581,10	12.316,55	24,74	9,99	162,90	8,30	8,30	9.148,19	4.581,10	4.500,60								
2.950,63	4.384,18	14,37	10,73	155,90	8,30	16,60	4.418,25	2.950,63	1.448,63								
7.365,91	11.406,13	35,88	26,77	155,90	8,30	16,60	11.029,63	7.365,91	3.616,33								
0,00	6.727,67	0,00	0,00	148,90	8,30	0,00	2.916,79	0,00	2.916,79								
0,00	24.142,80	0,00	0,00	148,90	8,30	0,00	11.327,65	0,00	11.327,65								
27.465,65	77.018,56	216,56	73,95	141,90	8,30	4,15	54.931,30	27.465,65	27.465,65								
35.242,51	204.763,97	371,39	85,32	283,80	16,60	4,15	82.004,68	35.242,51	44.148,98								
85.803,16	41.676,38	95,67	348,25	141,90	8,30	45,65	101.354,13	85.803,16	14.896,90								
35.928,56	16.360,74	100,68	412,00	134,90	8,30	58,10	41.009,83	35.928,56	5.059,86								
9.371,24	6.319,31	0,00	0,00	120,90	8,30	33,20	11.714,05	9.371,24	2.342,81								
109.705,91	62.418,37	0,00	0,00	227,80	16,60	78,85	132.801,89	109.705,91	22.590,64								
354.072,08	20.056,81	3.523,09	15.205,70	0,00	0,00	0,00	406.527,20	354.072,08	44.805,42								
724.893,77	5.300,06	7.920,20	69.832,15	0,00	0,00	0,00	542.592,00	724.893,77	10.900,00								
1.401.778,15	504.714,82	12.326,32	86.014,45	1.986,60	116,20	273,90	1.420.557,41	1.401.778,15	144.635,19								
176.123,06	88,96	0,00	201,71	0,00	0,00	0,00	176.123,06	176.123,06	11.741,54								
176.123,06	88,96	0,00	201,71	0,00	0,00	0,00	176.123,06	176.123,06	11.741,54								
1.577.901,21	504.803,78	12.326,32	86.216,16	1.986,60	116,20	273,90	1.596.680,47	1.577.901,21	144.635,19								

Lei n.º 35/2020, de 13 de agosto, art.º 2º



## Município de Fronteira

### Endividamento - Outras Dívidas a Terceiros

Ano: 2021

	Caracterização da dívida	Dívida em 1 de janeiro	Dívida em 31 de dezembro	Observações
2211000011	AIRC - Associação de Informática da Região Centro	1.439,10	0,00	
2211000043	Electro Requetim - Distribuição de Material Eléctrico S.A.	391,14	0,00	
2211000092	Linde Portugal, Lda	199,26	199,26	
2211000105	Salvador Joaquim Garcia Saruga	35,06	0,00	
2211000111	Tabaquinho & Gonçalves, Lda	127,31	544,30	
2211000152	Gráfica Fronteirense, Lda	0,00	142,07	
2211000168	Agnipapel - Comércio Material de Escritório, Lda	0,00	147,23	
2211000212	Edmundo Machado Aleluia	530,23	70,47	
2211000355	VecoUrbanDesign Unipessoal, Lda	0,00	2.136,95	
2211000619	Luis Filipe Canhão	158,24	1.162,72	
2211000652	EWM - Máquinas Marketing e Serviço, Lda	0,00	483,71	
2211000688	Burman - Consumíveis de Manutenção, Lda	0,00	207,73	
2211000916	João Serras, Comércio de Pneus e Combustíveis, Lda	358,70	0,00	
2211001270	SIQ - Sociedade de Indústrias Químicas, Lda	0,00	271,22	
2211001413	Tributubos, Lda	350,75	574,82	
2211001784	João Moreira Calado Espadinha	0,00	389,08	
2211001836	Mariano Eduardo Daniel Monteiro	0,00	600,00	
2211001917	SEPAL, Lda	66,25	0,00	
2211001946	Tocha, Chaves & Associados, SROC, Lda.	0,00	4.305,00	
2211002214	Petralter Industria Extrativa, SA	813,48	570,71	
2211002371	Iluminalentejo Mat. Eléctrico, Lda	182,53	0,00	
2211002433	Águas do Vale do Tejo, S.A.	17.060,95	11.884,98	
2211002509	H & J Barradas, Lda	727,87	205,59	
2211002620	Vazoliquido Comércio de Combustível, Lda	0,00	227,52	
2211003085	Galp Power, SA	7.058,47	0,00	
2211003318	Janz Contagem Gestão Fluidos, SA	0,00	669,61	
2211003359	LUBRIFUEL Combustíveis e Lubrificantes, Lda	23.835,19	28.362,42	
2211003462	Farmácia Vaz, de Maria Irena Correia Soc	0,00	100,00	

F. Red



## Município de Fronteira

### Endividamento - Outras Dívidas a Terceiros

Ano: 2021

	Caracterização da dívida	Dívida em 1 de janeiro	Dívida em 31 de dezembro	Observações
2211003563	Hibridauto, Lda	267,54	0,00	
2211003574	PECOMAGRI Comercio de Produtos Para a Agricultura Unipessoal, l	114,09	84,75	
2211003616	Helena Isabel Monteiro Zacarias	0,00	39,00	
2211003706	João Fino, Lda	984,00	0,00	
2211003723	Extruplas - Reciclagem, Recuperação e Fabrico de Produtos Plásticc	461,25	0,00	
2211003724	Floema, Lda	3.768,51	0,00	
2211003878	Francisco Casa Velha Material Electrico, Lda	0,00	157,32	
2211003896	Magnetic Water - Materiais, Águas e Saneamentos S.A	0,00	516,60	
2211003897	Diogo Moreira Rodrigues, Unipessoal Lda	0,00	19,68	
2250000092	Linde Portugal, Lda	1.583,01	1.583,01	
2250000114	Valmor Valorização e Trat. Residuos Solidos, SA	7.993,98	10.809,96	
2250000139	Radio Portalegre Coop Radio Recreio e Animacao, CRL	0,00	620,91	
2250000152	Gráfica Fronteirense, Lda	0,00	332,10	
2250000205	CTT Correios de Portugal SA	5.039,45	2.763,85	
2250000230	Opção J Comércio de equipamentos e serviços, Unipessoal, Lda	0,00	1.070,85	
2250000852	Edições Colibri, Lda	75,00	0,00	
2250001015	Brinco Didáctica de Portalegre, Lda.	1.631,66	0,00	
2250001175	Retrato Falado - Impresa, Comunicações e Eventos, Lda	430,50	430,50	
2250001197	Safetykleen Portugal - Solventes e Gestão de Resíduos,SA	396,24	0,00	
2250001236	SCANCAR - Comércio e Reparação de Veiculos, Lda	5.468,78	0,00	
2250001240	EDP Serviço Universal, SA	2.120,59	16.307,39	
2250001528	Parapal - Matérias Primas e Equip. Industriais, Lda	0,00	99,88	
2250001714	RIS 2048 Sistemas Informáticos & Comunicações, Lda	233,28	0,00	
2250001764	Loja do Monte da Colonia, Lda	0,00	900,00	
2250001912	Municipia Empresa de Cartografia e Sist.Inf. EM, SA	0,00	410,21	
2250002386	TECNIAMPER Comércio e Rep. de Veículos e Peças, Lda	0,00	1.696,17	
2250002433	Águas do Vale do Tejo, S.A.	32.776,53	56.920,06	
2250002622	Maria da Conceição Calhau	35,00	0,00	

F.R.P.

# Município de Fronteira

## Endividamento - Outras Dívidas a Terceiros

Ano: 2021

	Caracterização da dívida	Dívida em 1 de janeiro	Dívida em 31 de dezembro	Observações
225002635	Endesa Energia, S.A. Sucursal Portugal	947,20	0,00	
225002643	José António Lopes	172,20	0,00	
225002672	João Paulo Varela Gomes - Auto Gomes	0,00	634,07	
225002838	Portevidro Comercio Vidros pra Automoveis, Lda	0,00	138,38	
225003085	Galp Power, SA	6.023,32	0,00	
225003380	Saphety Level Trusted Services SA	0,00	3.075,00	
225003412	Caetano City e Active, SA	0,00	332,78	
225003811	Engenal Engenharia, Unipessoal Lda	0,00	5.289,00	
225003828	Moto Center Cmlx, Lda	0,00	206,74	
225003919	Isofficer - Information Security Officer Services, Lda	0,00	1.168,50	
24211000377	Instituto de Gestão da Tesouraria e do Crédito Público-IGCP	9.893,00	10.924,00	
24221000377	Instituto de Gestão da Tesouraria e do Crédito Público-IGCP	402,25	453,14	
244101000377	Instituto de Gestão da Tesouraria e do Crédito Público-IGCP	4,00	0,00	
245111000367	Caixa Geral de Aposentações	5.827,21	5.622,05	
2451121000574	Instituto de Gestão Financeira Segurança Social	5.814,72	7.074,06	
24521000369	ADSE, I.P. Instituto de Proteção e Assistência na Doença	3.094,47	3.095,56	
251352201	Caixa Leasing Factoring - Sociedade Financeira de Crédito, SA	188.622,06	158.248,56	
27111001668	URBIGAV Construções e Engenharia SA	0,00	83.108,06	
27121003805	Accessformula - Unipessoal Lda	0,00	576,60	
27121003807	Américo R. Rolo Construções Lda	0,00	8.881,27	
27711000200	Construções João Madeira, Unipessoal, Lda	2.012,77	2.072,77	
27711001565	António Saraiva & Filhos, Lda	1.071,53	1.071,53	
27711001567	Mantevias Engenharia Construção, SA	24.224,83	14.740,74	
27711001668	URBIGAV Construções e Engenharia SA	20.587,32	49.348,67	
27711002892	Américo Rodrigues Rolo	12.868,61	12.868,61	
27711003666	Carmo Estruturas em Madeira, SA	8.720,58	12.898,84	
27711003807	Américo R. Rolo Construções Lda	0,00	5.739,20	
27851000370	Sindicato Nacional dos Trabalhadores da Adm. Local	529,55	490,11	

*A. Reg*



Município de Fronteira

Endividamento - Outras Dívidas a Terceiros


Ano: 2021

Caracterização da dívida	Dívida em 1 de janeiro	Dívida em 31 de dezembro	Observações
27851003470	0,00	8,02	
27892919011000387	16,70	0,00	
27892919011000394	13,11	0,00	
27892919011000395	2,49	2,49	
27892919011000397	6,53	3,63	
	407.568,39	535.910,01	

F. Bel

## Imparidade de Ativos

Classes	Quantia Bruta	Perdas por Imparidade Acumulada	Reversão de imparidades	Quantia Recuperável
Outros instrumentos financeiros a curto prazo	0,00	0,00	0,00	0,00
Devedores e credores por transferências, subsídios e empréstimos bonificados	176.123,06	0,00	0,00	176.123,06
Clientes, contribuintes e utentes	377.421,75	344.779,72	59.651,42	92.293,45
Fornecedores	158.862,10	0,00	0,00	158.862,10
Pessoal	0,00	0,00	0,00	0,00
Acionistas/sócios/associados	0,00	0,00	0,00	0,00
Outras contas a receber e a pagar	954.085,09	0,00	0,00	954.085,09
Mercadorias	0,00	0,00	0,00	0,00
Matérias-primas, subsidiárias e de consumo	145.958,91	0,00	0,00	145.958,91
Produtos acabados e intermédios	0,00	0,00	0,00	0,00
Subprodutos, desperdícios, resíduos e refugos	0,00	0,00	0,00	0,00
Produtos e trabalhos em curso	0,00	0,00	0,00	0,00
Ativos biológicos	0,00	0,00	0,00	0,00
Adiantamentos por conta de compras	0,00	0,00	0,00	0,00
Investimentos financeiros	1.534.959,00	0,00	0,00	1.534.959,00
Propriedades de investimento	0,00	0,00	0,00	0,00
Ativos fixos tangíveis	33.842.324,50	0,00	0,00	33.842.324,50
Ativos intangíveis	59.317,11	0,00	0,00	59.317,11
Investimentos em curso	710.711,15	0,00	0,00	710.711,15
Ativos não correntes detidos para venda	0,00	0,00	0,00	0,00
<b>Total:</b>	<b>37.959.762,67</b>	<b>344.779,72</b>	<b>59.651,42</b>	<b>37.674.634,37</b>

*F. Rey*  






F.Ry

[Handwritten signatures]

### Anexo às demonstrações orçamentais

"As demonstrações orçamentais são uma representação estruturada da execução e desempenho orçamental de uma entidade. Consequentemente, os objetivos das demonstrações orçamentais de finalidades gerais são o de proporcionar informação acerca do orçamento inicial, das alterações orçamentais, da execução das despesas e das receitas orçamentadas, dos pagamentos e recebimentos e do desempenho orçamental..." Decreto-lei n.º192/2015, de 11 de Setembro, **NCP26**.

Face ao orçamento de uma entidade pública, os registos da contabilidade orçamental nele previstos permitem, por classificação económica, acompanhar o orçamento da despesa e da receita, desde a sua abertura, modificações, execuções, até ao encerramento.

Assim sendo, apresentam-se no Anexo às demonstrações orçamentais os seguintes elementos:

- Anexo I – Alterações orçamentais da receita,
- Anexo II – Alterações orçamentais da despesa,
- Anexo III – Alterações ao plano plurianual de investimento,
- Anexo IV – Operações de tesouraria,
- Anexo V – Contratação administrativa – Situação dos contratos,
- Anexo VI – Contratação administrativa – Adjudicação por tipo de procedimento,
- Anexo VII – Transferências e subsídios - receita,
- Anexo VIII – Transferências e subsídios - despesa,
- Anexo IX – Dividas a terceiros por antiguidade de saldos

As demonstrações orçamentais permitem, nomeadamente: o acompanhamento de todas as faces da receita e da despesa na classe 0 – Contabilidade Orçamental, a verificação através do balancete da contabilidade orçamental do conteúdo das demonstrações orçamentais, conhecer de forma mais simples e direta os cabimentos registados, ou seja, a reserva de dotação orçamental disponível, bem como, o montante daqueles que ainda não se converteram em compromisso, ou seja, assunção perante terceiros da responsabilidade por um possível passivo.

# PRESTAÇÃO DE CONTAS

## 2 0 2 1

F. Rey  
[Handwritten signatures]

Demonstrações Orçamentais



*Município  
de Fronteira*





## Município de Fronteira

-82-

Demonstração do desempenho orçamental do período findo em 31 de Dezembro de 2021

Valores em €

RUBRICA RECEBIMENTOS	FONTES DE FINANCIAMENTO (n)						(n-1)
	RP	RG	UE	EMPR	FUNDOS ALHEIOS	TOTAL	
<b>Saldo da gerência anterior</b>	35.302,25	0,00	119.631,78	132.760,83	69.489,64	357.184,50	243.295,06
Operações Orçamentais [1]	35.302,25	0,00	119.631,78	132.760,83	0,00	287.694,86	151.701,54
Devolução do saldo oper. Orçamentais	0,00	0,00	0,00	0,00	0,00	0,00	0,00
Operações de tesouraria [A]	0,00	0,00	0,00	0,00	69.489,64	69.489,64	96.924,52
Recebimento do saldo devolvido por terceiras entidades	0,00	0,00	0,00	0,00	0,00	0,00	0,00
<b>Receita corrente</b>	4.708.816,39	0,00	5.000,00	0,00	0,00	4.713.816,39	4.608.236,87
R1 Receita Fiscal	422.345,56	0,00	0,00	0,00	0,00	422.345,56	300.103,08
R1.1 Impostos diretos	422.345,56	0,00	0,00	0,00	0,00	422.345,56	380.103,88
R1.2 Impostos indiretos	0,00	0,00	0,00	0,00	0,00	0,00	0,00
R2 Contribuições para sistemas de proteção social e subsistemas de saúde	0,00	0,00	0,00	0,00	0,00	0,00	0,00
R3 Taxas, multas e outras penalidades	37.426,44	0,00	0,00	0,00	0,00	37.426,44	23.245,05
R4 Rendimentos de propriedade	158.417,41	0,00	0,00	0,00	0,00	158.417,41	244.730,65
R5 Transferências e subsídios correntes	3.667.838,83	0,00	5.000,00	0,00	0,00	3.672.838,83	3.490.831,32
R5.1 Transferências correntes	3.667.838,83	0,00	5.000,00	0,00	0,00	3.672.838,83	3.490.831,32
R5.1.1 Administrações Públicas	3.667.838,83	0,00	5.000,00	0,00	0,00	3.672.838,83	3.490.831,32
R5.1.1.1 Administração Central - Estado Português	3.651.845,37	0,00	5.000,00	0,00	0,00	3.656.845,37	3.462.791,53
R5.1.1.2 Administração Central - Outras entidades	15.593,46	0,00	0,00	0,00	0,00	15.593,46	23.666,89
R5.1.1.3 Segurança Social	0,00	0,00	0,00	0,00	0,00	0,00	0,00
R5.1.1.4 Administração Regional	0,00	0,00	0,00	0,00	0,00	0,00	0,00
R5.1.1.5 Administração Local	400,00	0,00	0,00	0,00	0,00	400,00	4.372,90
R5.1.2 Exterior - U E	0,00	0,00	0,00	0,00	0,00	0,00	0,00
R5.1.3 Outras	0,00	0,00	0,00	0,00	0,00	0,00	0,00
R5.2 Subsídios correntes	0,00	0,00	0,00	0,00	0,00	0,00	0,00
R6 Venda de bens e serviços	410.001,81	0,00	0,00	0,00	0,00	410.001,81	458.416,87
R7 Outras receitas correntes	12.786,34	0,00	0,00	0,00	0,00	12.786,34	10.908,30
<b>Receita de capital</b>	829.740,20	0,00	581.440,57	0,00	0,00	1.411.180,77	1.091.400,14
R8 Venda de bens de investimento	34.021,78	0,00	0,00	0,00	0,00	34.021,78	8.100,00
R9 Transferências e subsídios de capital	795.718,42	0,00	581.440,57	0,00	0,00	1.377.158,99	1.083.300,14
R9.1 Transferências de capital	795.718,42	0,00	581.440,57	0,00	0,00	1.377.158,99	1.083.300,14
R9.1.1 Administrações Públicas	795.718,42	0,00	581.440,57	0,00	0,00	1.377.158,99	1.083.300,14
R9.1.1.1 Administração Central - Estado Português	773.816,00	0,00	581.440,57	0,00	0,00	1.355.256,57	1.083.300,14
R9.1.1.2 Administração Central - Outras entidades	21.902,42	0,00	0,00	0,00	0,00	21.902,42	0,00
R9.1.1.3 Segurança Social	0,00	0,00	0,00	0,00	0,00	0,00	0,00
R9.1.1.4 Administração Regional	0,00	0,00	0,00	0,00	0,00	0,00	0,00
R9.1.1.5 Administração Local	0,00	0,00	0,00	0,00	0,00	0,00	0,00
R9.1.2 Exterior - U E	0,00	0,00	0,00	0,00	0,00	0,00	0,00
R9.1.3 Outras	0,00	0,00	0,00	0,00	0,00	0,00	0,00
R9.2 Subsídios de capital	0,00	0,00	0,00	0,00	0,00	0,00	0,00
R10 Outras receitas de capital	0,00	0,00	0,00	0,00	0,00	0,00	0,00
R11 Reposições não abatidas aos pagamentos	159,59	0,00	0,00	0,00	0,00	159,59	1.195,56
<b>Receita efetiva [2]</b>	5.538.716,18	0,00	586.440,57	0,00	0,00	6.125.156,75	5.700.832,57
<b>Receita não efetiva [3]</b>	0,00	0,00	0,00	213.368,66	0,00	213.368,66	442.007,37
R12 Receita com ativos financeiros	0,00	0,00	0,00	0,00	0,00	0,00	0,00
R13 Receita com passivos financeiros	0,00	0,00	0,00	213.368,66	0,00	213.368,66	442.007,37
<b>Soma [4]=[1]+[2]+[3]</b>	5.574.018,43	0,00	706.072,35	346.129,49	0,00	6.626.220,27	6.294.310,48
<b>Operações de tesouraria [B]</b>	0,00	0,00	0,00	0,00	64.295,39	64.295,39	32.009,04



## Município de Fronteira

Demonstração do desempenho orçamental do período findo em 31 de Dezembro de 2021

Valores em €

RUBRICA PAGAMENTOS	FONTES DE FINANCIAMENTO (n)						(n-1)
	RP	RG	UE	EMPR	FUNDOS ALHEIOS	TOTAL	
<b>Despesa corrente</b>	4.213.771,79	0,00	277.045,53	202.010,72	0,00	4.692.828,04	4.317.907,95
D1 Despesas com o pessoal	2.066.251,82	0,00	90.759,21	123.765,36	0,00	2.280.776,39	2.143.145,79
D1.1 Remunerações Certas e Permanentes	1.597.800,43	0,00	70.310,98	51.561,64	0,00	1.719.673,05	1.611.245,64
D1.2 Abonos Variáveis ou Eventuais	91.083,41	0,00	1.502,80	2.386,06	0,00	94.972,27	80.712,73
D1.3 Segurança Social	377.367,98	0,00	18.945,43	69.817,66	0,00	466.131,07	451.188,42
D2 Aquisição de bens e serviços	1.628.973,90	0,00	176.863,71	72.209,98	0,00	1.878.047,59	1.711.849,18
D3 Juros e outros encargos	12.748,42	0,00	687,56	0,00	0,00	13.435,98	11.601,41
D4 Transferências e subsídios correntes	472.778,49	0,00	5.403,86	5.598,68	0,00	483.781,03	420.299,67
D4.1 Transferências correntes	445.994,16	0,00	5.403,86	5.598,68	0,00	456.996,70	374.836,77
D4.1.1 Administrações Públicas	55.391,08	0,00	1.728,78	723,75	0,00	57.843,61	46.420,86
D4.1.1.1 Administração Central - Estado Português	0,00	0,00	0,00	0,00	0,00	0,00	0,00
D4.1.1.2 Administração Central - Outras entidades	0,00	0,00	0,00	0,00	0,00	0,00	0,00
D4.1.1.3 Segurança Social	0,00	0,00	0,00	0,00	0,00	0,00	0,00
D4.1.1.4 Administração Regional	0,00	0,00	0,00	0,00	0,00	0,00	0,00
D4.1.1.5 Administração Local	55.391,08	0,00	1.728,78	723,75	0,00	57.843,61	46.420,86
D4.1.2 Entidades do setor não lucrativo	205.741,89	0,00	2.052,48	3.770,09	0,00	211.564,46	189.085,50
D4.1.3 Famílias	184.861,19	0,00	1.622,60	1.104,84	0,00	187.588,63	139.330,41
D4.1.4 Outras	0,00	0,00	0,00	0,00	0,00	0,00	0,00
D4.2 Subsídios correntes	26.784,33	0,00	0,00	0,00	0,00	26.784,33	45.462,90
D5 Outras despesas correntes	33.019,16	0,00	3.331,19	436,70	0,00	36.787,05	31.010,30
<b>Despesa de capital</b>	1.085.661,66	0,00	210.159,31	141.837,38	0,00	1.437.658,35	1.396.868,77
D6 Aquisição de bens de capital	1.024.317,45	0,00	210.159,31	141.837,38	0,00	1.376.314,14	1.395.091,24
D7 Transferência e subsídios de capital	61.344,21	0,00	0,00	0,00	0,00	61.344,21	1.777,53
D7.1 Transferências de capital	61.344,21	0,00	0,00	0,00	0,00	61.344,21	1.777,53
D7.1.1 Administrações Públicas	26.344,21	0,00	0,00	0,00	0,00	26.344,21	1.777,53
D7.1.1.1 Administração Central - Estado Português	0,00	0,00	0,00	0,00	0,00	0,00	0,00
D7.1.1.2 Administração Central - Outras entidades	0,00	0,00	0,00	0,00	0,00	0,00	0,00
D7.1.1.3 Segurança Social	0,00	0,00	0,00	0,00	0,00	0,00	0,00
D7.1.1.4 Administração Regional	0,00	0,00	0,00	0,00	0,00	0,00	0,00
D7.1.1.5 Administração Local	26.344,21	0,00	0,00	0,00	0,00	26.344,21	1.777,53
D7.1.2 Entidades do setor não lucrativo	35.000,00	0,00	0,00	0,00	0,00	35.000,00	0,00
D7.1.3 Famílias	0,00	0,00	0,00	0,00	0,00	0,00	0,00
D7.1.4 Outras	0,00	0,00	0,00	0,00	0,00	0,00	0,00
D7.2 Subsídios de capital	0,00	0,00	0,00	0,00	0,00	0,00	0,00
D8 Outras despesas de capital	0,00	0,00	0,00	0,00	0,00	0,00	0,00
<b>Despesa efetiva [5]</b>	5.299.433,45	0,00	487.204,84	343.848,10	0,00	6.130.486,39	5.714.776,12
<b>Despesa não efetiva [6]</b>	252.363,04	0,00	17.347,49	2.281,39	0,00	271.991,92	291.839,50
D9 Despesa com ativos financeiros	39.844,00	0,00	0,00	0,00	0,00	39.844,00	9.102,00
D10 Despesa com passivos financeiros	212.519,04	0,00	17.347,49	2.281,39	0,00	232.147,92	282.737,50
<b>Soma [7]=[5]+[6]</b>	5.551.796,49	0,00	504.552,33	346.129,49	0,00	6.402.478,31	6.006.615,62
<b>Operações de tesouraria [C]</b>	0,00	0,00	0,00	0,00	35.104,67	35.104,67	54.443,92
<b>Saldo para a gerência seguinte</b>	22.221,94	0,00	201.520,02	0,00	98.680,36	322.422,32	357.184,50
Operações orçamentais [8] = [4]-[7]	22.221,94	0,00	201.520,02	0,00	0,00	223.741,96	287.694,86
Operações de tesouraria [D]=[A]+[B]-[C]	0,00	0,00	0,00	0,00	98.680,36	98.680,36	69.489,64
<b>Saldo global [2] - [5]</b>	239.282,73	0,00	99.235,73	-343.848,10	0,00	-5.329,64	-13.943,55
Despesa primária	5.286.685,03	0,00	486.517,28	343.848,10	0,00	6.117.050,41	5.703.174,71
Saldo corrente	495.044,60	0,00	-272.045,53	-202.010,72	0,00	20.988,35	290.329,52
Saldo de capital	-255.921,46	0,00	371.281,26	-141.837,38	0,00	-26.477,58	-305.468,63
Saldo primário	252.031,15	0,00	99.923,29	-343.848,10	0,00	8.106,34	-2.342,14
<b>Receita total [1] + [2] + [3]</b>	5.574.018,43	0,00	706.072,35	346.129,49	0,00	6.626.220,27	6.294.310,48
<b>Despesa total [5] + [6]</b>	5.551.796,49	0,00	504.552,33	346.129,49	0,00	6.402.478,31	6.006.615,62



# Demonstração de Execução Orçamental da Despesa

Ano: 2021

## Município de Fronteira

(designação da autarquia local)

Euros

Código	Classif. Económica Despesa Designação	Despesas por pagar period. anteriores		Dotações corrigidas	Cativos/descativos	Compromissos	Obrigações	Despesas pagas líquidas de reposições		Compromissos a transferir	Obrigações por pagar	Grau de execução orçamental	
		Despesas por pagar period. anteriores	Despesas por pagar period. anteriores					Período corrente	Total			Períodos anteriores	Período corrente
<b>Despesa corrente</b>													
D011	Remunerações Contas e Permanentes	24.277,72	1.761.400,00	0,00	1.744.874,42	1.744.874,42	24.277,72	1.695.385,33	1.719.673,05	C,00	25.201,37	1,378	96.253
D012	Alibores Variáveis ou Eventuais	779,28	108.310,00	0,00	97.158,02	97.158,02	779,28	94.192,99	94.972,27	C,00	2.185,75	0,719	86.966
D013	Segurança Social	0,00	468.100,00	0,00	468.131,07	468.131,07	0,00	468.131,07	468.131,07	C,00	0,00	0,000	99.579
D02	Aquisição de bens e serviços	58.926,03	2.275.049,86	0,00	2.198.862,38	1.932.199,97	58.726,77	1.819.320,82	1.878.047,55	266.662,41	54.152,38	2,581	79.968
D03	Juros e outros encargos	0,00	14.950,00	0,00	13.435,98	13.435,98	0,00	13.435,98	13.435,98	C,00	0,00	0,000	89.873
D04115	Administração Local	0,00	72.000,00	0,00	64.946,71	57.843,61	0,00	57.843,61	57.843,61	7.103,10	0,00	0,000	80.338
D0412	Entidades do setor não lucrativo	0,00	217.000,00	0,00	215.002,09	211.564,46	0,00	211.564,46	211.564,46	3.437,63	0,00	0,000	97.495
D0413	Famílias	0,00	188.975,00	0,00	187.734,93	187.734,93	0,00	187.588,63	187.588,63	C,00	146,30	0,000	99.266
D042	Subsídios correntes	514,28	28.500,00	0,00	28.784,33	28.784,33	514,28	28.270,05	28.784,33	C,00	0,00	1,804	92.176
D05	Outras despesas correntes	0,00	52.634,00	0,00	40.082,05	38.787,05	0,00	38.787,05	38.787,05	3.295,00	0,00	0,000	69.892
<b>Despesa de capital</b>													
D06	Aquisição de bens de capital	0,00	2.128.176,00	0,00	2.089.308,75	1.459.422,20	0,00	1.376.314,14	1.376.314,14	629.886,55	83.108,06	0,000	64.641
D07115	Administração Local	0,00	37.800,00	0,00	27.351,66	28.344,21	0,00	28.344,21	28.344,21	1.007,45	0,00	0,000	69.694
D0712	Entidades do setor não lucrativo	0,00	40.000,00	0,00	35.000,00	35.000,00	0,00	35.000,00	35.000,00	C,00	0,00	0,000	87.500
D09	Despesa com ativos financeiros	0,00	39.845,00	0,00	39.844,00	39.844,00	0,00	39.844,00	39.844,00	C,00	0,00	0,000	99.997
D10	Despesa com passivos financeiros	0,00	235.001,00	0,00	232.147,92	232.147,92	0,00	232.147,92	232.147,92	C,00	0,00	0,000	98.786
<b>Total Despesas Correntes</b>		<b>84.497,31</b>	<b>5.186.918,86</b>	<b>0,00</b>	<b>5.055.011,98</b>	<b>4.774.513,84</b>	<b>84.238,05</b>	<b>4.608.529,99</b>	<b>4.692.828,04</b>	<b>280.498,14</b>	<b>81.685,80</b>	<b>1,625</b>	<b>88.849</b>
<b>Total Despesas de Capital</b>		<b>0,00</b>	<b>2.481.822,00</b>	<b>0,00</b>	<b>2.423.652,33</b>	<b>1.792.758,33</b>	<b>0,00</b>	<b>1.709.650,27</b>	<b>1.709.650,27</b>	<b>630.894,00</b>	<b>83.108,06</b>	<b>0,000</b>	<b>68.887</b>
<b>Total Geral</b>		<b>84.497,31</b>	<b>7.668.740,86</b>	<b>0,00</b>	<b>7.478.664,31</b>	<b>6.567.272,17</b>	<b>84.238,05</b>	<b>6.318.180,26</b>	<b>6.402.478,31</b>	<b>911.392,14</b>	<b>164.793,86</b>	<b>1,099</b>	<b>82.389</b>

ORGÃO EXECUTIVO

Em .... de ..... de .....

ORGÃO DELIBERATIVO

Em .... de ..... de .....

# Demonstração de Execução Orçamental da Receita

Ano: 2021

## Município de Fronteira

(designação da autarquia local)

Euros

Rúbrica	Descrição	Previsões corrigidas	Rec. p/ cobrar per. anteriores	Receitas liquidadas	Liquidações anuladas	Receitas cobradas brutas	Reembolsos e Restituições		Receitas cobradas líquidas		Rec. p/ cobrar final do período	Grau exec. orçamental		
							Emitidos	Pagos	Períodos anteriores	Período corrente		Períodos anteriores	Período corrente	
<b>Receita corrente</b>														
R011	Impostos diretos	348.000,00	2.886,29	425.598,62	6.139,35	425.598,62	3.253,06	3.253,06	0,00	422.345,56	422.345,56	0,00	0,00	121.364
R03	Taxas, multas e outras penalidades	19.900,00	0,00	37.426,44	0,00	37.426,44	0,00	0,00	0,00	37.426,44	37.426,44	0,00	0,00	188,073
R04	Rendimentos de propriedade	220.718,00	0,00	158.417,41	0,00	158.417,41	0,00	0,00	0,00	158.417,41	158.417,41	0,00	0,00	71,774
R05111	Administração Central - Estado Português	3.865.821,00	0,00	3.656.845,37	0,00	3.656.845,37	0,00	0,00	0,00	3.656.845,37	3.656.845,37	0,00	0,00	94,594
R05112	Administração Central - Outras entidades	61.060,00	0,00	15.593,46	0,00	15.593,46	0,00	0,00	0,00	15.593,46	15.593,46	0,00	0,00	25,538
R05115	Administração Local	10.000,00	0,00	400,00	0,00	400,00	0,00	0,00	0,00	400,00	400,00	0,00	0,00	4,000
R06	Venda de bens e serviços	657.655,00	343.704,85	448.850,13	0,00	410.001,81	0,00	0,00	63.020,53	346.981,28	410.001,81	0,00	9,583	52,760
R07	Outras receitas correntes	60.030,00	225.621,17	12.786,34	0,00	12.786,34	0,00	0,00	0,00	12.786,34	12.786,34	0,00	0,00	21,300
<b>Receita de capital</b>														
R08	Venda de bens de investimento	25.920,00	19.198,35	38.430,94	0,00	34.021,78	0,00	0,00	486,84	33.534,94	34.021,78	0,00	1,878	129,379
R09111	Administração Central - Estado Português	1.640.952,00	0,00	1.355.256,57	0,00	1.355.256,57	0,00	0,00	0,00	1.355.256,57	1.355.256,57	0,00	0,00	82,590
R09112	Administração Central - Outras entidades	5.610,00	0,00	21.902,42	0,00	21.902,42	0,00	0,00	0,00	21.902,42	21.902,42	0,00	0,00	390,417
R09115	Administração Local	1.000,00	0,00	0,00	0,00	0,00	0,00	0,00	0,00	0,00	0,00	0,00	0,00	0,000
R10	Outras receitas de capital	1.000,00	0,00	0,00	0,00	0,00	0,00	0,00	0,00	0,00	0,00	0,00	0,00	0,000
R12	Receita com ativos financeiros	250.000,00	1.046.851,63	0,00	0,00	0,00	0,00	0,00	0,00	0,00	0,00	0,00	0,00	0,000
R13	Receita com passivos financeiros	213.370,00	0,00	213.368,66	0,00	213.368,66	0,00	0,00	0,00	213.368,66	213.368,66	0,00	0,00	99,999
<b>Outras receitas</b>														
R11	Reposições não abatidas aos pagamentos	10,00	0,00	159,59	0,00	159,59	0,00	0,00	0,00	159,59	159,59	0,00	0,00	1595,900
R14	Saldo da gerência anterior - operações orçamentais	287.694,86	0,00	287.694,86	0,00	287.694,86	0,00	0,00	0,00	287.694,86	287.694,86	0,00	0,00	100,000
		5.243.194,00	572.212,31	4.755.917,77	6.139,35	4.717.069,45	3.253,06	3.253,06	63.020,53	4.650.795,86	4.713.816,39	0,00	1,202	88,702
		2.137.852,00	1.066.049,98	1.628.958,59	0,00	1.624.549,43	0,00	0,00	486,84	1.624.062,59	1.624.549,43	0,00	0,023	75,967
		287.704,86	0,00	287.854,45	0,00	287.854,45	0,00	0,00	0,00	287.854,45	287.854,45	0,00	0,000	100,052
<b>Total</b>		7.668.740,86	1.638.262,29	6.672.730,81	6.139,35	6.629.473,33	3.253,06	3.253,06	63.507,37	6.562.712,90	6.626.220,27	0,00	0,828	85,577

ORGÃO EXECUTIVO

Em ... de ..... de .....

ORGÃO DELIBERATIVO

Em ... de ..... de .....

F. B. J.

*[Handwritten signatures]*



# DPPI - Demonstração de Execução do Plano Plurianual de Investimentos

## Município de Fronteira

(designação de autarquia local)

Período: de 01-01-2021 a 31-12-2021

Objetivo	Número do Projeto	Designação do Projeto	Forma de Realização	Rubrica Orçamental	Fonte de Financiamento				Datas		Fase de Execução	
					RG	RP	UE	EMPR	ND	Início		Fim
[1]	[2]	[3]	[4]	[5]	[6]	[7]	[8]	[9]	[10]	[11]	[12]	[13]
01/001	2018/1.1	Edif.Municipais - Grande Reparação	O D6	D6		281.761,91				2018-01-01	2025-12-01	2
01/001	2018/2.1	Aquis.e Reparação de Equipamentos dos Serviços Operacionais	O D6	D6		485.539,37				2018-01-01	2025-12-01	2
01/001	2018/2.2	Aquis.e Reparação de Equipamento de Transporte	O D6	D6		395.583,78				2018-01-01	2025-12-01	2
01/001	2018/2.3	Equip. de Cultura, Desporto e Recreio	O D6	D6		140.976,91				2018-01-01	2025-12-01	2
01/001	2018/3.1	Equipamento Administrativo	O D6	D6		8.466,30				2018-01-01	2025-12-01	2
01/001	2018/3.2	Equipamento Informático	O D6	D6		165.634,29				2018-01-01	2025-12-01	2
01/001	2018/3.3	Software Informático	O D6	D6		109.402,82				2018-01-01	2025-12-01	2
01/001	2020/4	Reabilitação de Edifício Sede da CIMAA	O D7.1.1.5	D7.1.1.5		41.760,00				2020-01-01	2022-07-01	1
01/002	2019/1.1	Modernização Administrativa - Software Informático	O D6	D6		8.389,92	17.034,08			2019-01-01	2021-12-01	3
01/002	2019/1.2	Modernização Administrativa - Serviços Técnicos Especializados	O D2	D2		23.773,73	48.267,87			2019-01-01	2021-12-01	3
01/002	2020/1.1	Observatório de Transformação Digital - MunLab - Transf. Correntes	O D4.1.1.5	D4.1.1.5		2.130,00				2020-01-01	2021-12-01	0
01/003	2021/5006	Reforço de Capital AAA-EIM SA	O D9	D9		39.845,00				2021-01-01	2021-12-31	0
02/001	2018/6.1	Apoio a Atividades	O D4.1.2	D4.1.2		79.354,72				2018-01-01	2025-12-01	1
02/001	2020/3.2	Proteção Contra Risco de Incêndios - Transf. Correntes	O D4.1.1.5	D4.1.1.5		100,00				2020-01-01	2021-12-01	0
03/001	2018/7.1	Refeições para Alunos	O D2	D2		542.003,04				2018-01-01	2025-12-01	2
03/001	2018/7.2	Manuais Escolares	O D4.1.3	D4.1.3		12.107,77				2018-01-01	2025-12-01	0
03/001	2020/5	Promoção da Qualificação e Conh.do Alentejo_Carta Educativa - CIMAA	O D4.1.1.5	D4.1.1.5		1.700,00				2020-01-01	2021-12-01	1
04/001	2018/8.1	Transporte Saude Mais	O D4.1.2	D4.1.2		387.000,00				2018-01-01	2024-12-01	2
04/001	2018/8.3	Despesas de Saúde - Dignidade	O D4.1.2	D4.1.2		3.528,76				2018-01-01	2024-12-01	2
04/001	2018/8.4	Participação Despesas de Saude- ANF	O D4.1.2	D4.1.2		441.779,94				2018-01-01	2024-12-01	3
04/001	2018/10.1	Apoio a Desempregados	O D4.1.3	D4.1.3		426.233,03				2018-01-01	2025-12-01	3
04/001	2018/10.2	Programa de Ocupação Municipal de Desempregados	O D4.1.3	D4.1.3		912.497,56				2018-01-01	2025-12-01	3
04/001	2018/10.3	Estágios PEPAL	O D4.2	D4.2		10.492,58	41.973,32			2018-01-01	2021-12-01	4
04/001	2019/2	Reabilitação da Antiga Casa do Povo - V.Maceiras	E D6	D6		12.000,00	48.000,00			2022-01-01	2022-12-01	0
04/001	2020/7	Apoio a Instituições Sociais - Unidade Cuidados Continuados	O D7.1.2	D7.1.2		5.000,00				2020-01-01	2022-12-01	0
04/001	2020/8	Reab. do Antigo Albergue - Cabeço de Vide	E D6	D6		53.200,00	212.800,00			2020-05-01	2021-12-01	1
04/001	2020/9	Centro Polivalente de Atividades Sociais de Fronteira	E D6	D6		87.768,00	351.072,00			2020-05-01	2022-06-01	1
04/001	2020/13.1	Aquisição de Bens COVID-19	O D2	D2		54.459,37				2020-06-01	2021-12-01	1
04/001	2020/13.2	Aquisição de Serviços COVID-19	O D2	D2		73.670,00				2020-01-01	2021-12-01	1
04/001	2021/5002	Apoio para Aquisição de Viatura de Transporte de Doentes	O D7.1.2	D7.1.2		35.000,00				2021-01-01	2021-12-31	0



# DPPI - Demonstração de Execução do Plano Plurianual de Investimentos

## Município de Fronteira

(designação da autarquia local)

Período: de 01-01-2021 a 31-12-2021

Euros

Objetivo	Número do Projeto	Montante Previsto					Montante Executado			Nível de Execução Financeira Anual %	Nível de Execução Financeira Global %		
		Ano 2021	Períodos Futuros				Total	Anos Anteriores	Anc 2021			Total	
			Ano 2022	Ano 2023	Ano 2024	Ano 2025							Anos Seguintes
[1]	[2]	[14]	[15]	[16]	[17]	[18]	[19]	[20]= [14]+...+[19]	[21]	[22]	[23]= [21]+[22]	[24]= [22]/[14]*100	[25]=[23]/ ([20]+[21])*100
01/001	2018/1.1	10.511,00	10.000,00	12.000,00	15.000,00	16.000,00		63.511,00	218.250,91	10.496,90	228.747,81	99,87	81,18
01/001	2018/2.1	15.000,00	17.000,00	18.000,00	16.000,00	15.000,00		81.000,00	404.539,37	12.455,98	416.995,35	83,04	85,88
01/001	2018/2.2	54.000,00	50.000,00	11.000,00	15.000,00	13.000,00		143.000,00	252.583,78	21.763,68	274.347,46	40,30	69,35
01/001	2018/2.3	35.400,00	15.000,00	15.000,00	20.000,00	22.000,00		107.400,00	33.576,91	34.153,51	67.730,42	96,48	48,04
01/001	2018/3.1	2.000,00	1.500,00	1.000,00	1.200,00	1.300,00		7.000,00	1.466,30	1.639,90	3.106,20	82,00	36,69
01/001	2018/3.2	41.400,00	18.000,00	20.000,00	25.000,00	30.000,00		134.400,00	31.234,29	37.731,26	68.965,55	91,14	41,64
01/001	2018/3.3	21.854,00	10.000,00	15.000,00	15.000,00	16.000,00		77.854,00	31.548,82	14.180,33	45.729,15	64,89	41,80
01/001	2020/4	20.000,00	21.760,00					41.760,00		16.790,80	16.790,80	83,95	40,21
01/002	2019/1.1	2.300,00						2.300,00	23.124,00		23.124,00	0,00	90,95
01/002	2019/1.2	50.000,00						50.000,00	22.041,60	24.833,70	46.875,30	49,67	65,07
01/002	2020/1.1	2.130,00						2.130,00				0,00	0,00
01/003	2021/5006	39.845,00						39.845,00		39.844,00	39.844,00	100,00	100,00
02/001	2018/6.1	1.000,00	2.000,00	1.000,00	3.000,00	2.000,00		9.000,00	70.354,72		70.354,72	0,00	88,66
02/001	2020/3.2	100,00						100,00				0,00	0,00
03/001	2018/7.1	17.000,00	30.000,00	30.000,00	30.000,00	30.000,00		137.000,00	405.003,04	5.763,11	420.766,15	92,72	77,63
03/001	2018/7.2	1.800,00	1.600,00	1.500,00	1.500,00	1.400,00		7.800,00	4.307,77	1.646,57	5.954,34	91,48	49,18
03/001	2020/5	1.700,00						1.700,00				0,00	0,00
04/001	2018/8.1	48.000,00						48.000,00	339.000,00	48.000,00	387.000,00	100,00	100,00
04/001	2018/8.3	2.000,00						2.000,00	1.528,76	1.631,15	3.159,91	81,56	89,55
04/001	2018/8.4	54.500,00	60.000,00	55.000,00	55.000,00	50.000,00		274.500,00	167.279,94	54.371,48	221.651,42	99,76	50,17
04/001	2018/10.1	50.975,00	25.000,00	25.000,00	24.000,00	23.000,00		147.975,00	278.258,03	50.187,45	328.445,48	98,46	77,06
04/001	2018/10.2	136.200,00	100.000,00	101.000,00	103.000,00	110.000,00		550.200,00	362.297,56	135.754,61	498.052,17	99,67	54,58
04/001	2018/10.3	7.000,00						7.000,00	45.462,90	6.135,84	51.598,74	87,65	98,35
04/001	2019/2		60.000,00					60.000,00				0,00	0,00
04/001	2020/7	5.000,00						5.000,00				0,00	0,00
04/001	2020/8	266.000,00						266.000,00	121.671,03	121.671,03	121.671,03	45,74	45,74
04/001	2020/9	146.000,00	283.000,00					429.000,00	9.840,00		9.840,00	0,00	2,24
04/001	2020/13.1	39.000,00						39.000,00	15.459,37	38.441,99	53.901,36	98,57	98,98
04/001	2020/13.2	65.000,00						65.000,00	8.670,00	64.369,41	73.039,41	99,03	99,14
04/001	2021/5002	35.000,00						35.000,00		35.000,00	35.000,00	100,00	100,00



# DPPI - Demonstração de Execução do Plano Plurianual de Investimentos

## Município de Fronteira

(designação da autarquia local)

Período: de 01-01-2021 a 31-12-2021

Euros

Objetivo	Número do Projeto	Designação do Projeto	Forma de Realização	Rubrica Orçamental	Fonte de Financiamento				Datas		Fase de Execução	
					RG	RP	UE	EMPR	ND	Início		Fim
[1]	[2]	[3]	[4]	[5]	[6]	[7]	[8]	[9]	[10]	[11]	[12]	[13]
04/001	2021/5004	Subsídio às Famílias (Fase 2.1)	O	D4.2						2021-01-01	2021-12-31	0
04/002	2021/5001	Kit Bebê_ANF	O	D4.1.2		122.882,47				2021-01-01	2025-12-01	3
05/001	2006/11.1	Revisão do PDM	O	D6		123.943,35				2006-01-01	2022-12-01	3
05/002	2001/4	Aquisição de Terrenos, para Urbanização	O	D6		276.119,50				2001-01-01	2023-12-01	4
05/002	2015/1.7.1	Projeto Req. da Entrada Nascente de Fronteira - Proj. e Acompanhamento Técnico	O	D6		10.939,69	43.758,74			2015-01-01	2022-12-01	4
05/002	2015/1.7.2	Projeto Req. da Entrada Nascente de Fronteira - Empreitada	E	D6		160.484,00	641.936,00			2020-01-01	2021-12-01	2
05/002	2015/1.7.3	Projeto Req. da Entrada Nascente de Fronteira - Empreitada Fase II	O	D6		4.500,00	18.000,00			2021-01-01	2022-12-01	1
05/002	2015/1.8	Req. do Largo D.Manuel I - Cabeço de Vide	E	D6		15.887,13	63.548,52			2020-05-01	2021-12-01	3
05/002	2015/1.9	Req. do Largo Heróis da Pátria - Fronteira	E	D6		23.738,70	134.519,30			2020-05-01	2021-12-01	1
05/003	2016/6.1	CUA - Cadastro da rede - Transferência Capital	O	D7.1.1.5		7.609,84				2016-01-01	2021-12-01	0
05/003	2016/6.2	CUA - Cadastro da rede - Transferência Corrente	O	D4.1.1.5		2.610,00				2016-01-01	2021-12-01	0
05/003	2016/6.3	CUA - Cadastro da rede - Trabalhos Especializados	O	D2						2016-01-01	2021-12-01	1
05/003	2018/12.1	Abast. Água - Compra de Material Diverso	O	D2		174.079,25				2018-01-01	2021-12-01	2
05/003	2018/12.2	Abast. Água - Aquisição de Serviços	O	D2		31.031,76				2018-01-01	2021-12-01	2
05/003	2018/12.3	Abast. Água - Aquisição de Equipamentos	O	D6		79.129,96				2018-01-01	2021-12-01	2
05/004	2018/15.1	Aquis. e Reparação de Equip. Básico - Resíduos Sólidos	O	D6		76.849,70				2018-01-01	2024-12-01	2
05/004	2021/5	Construção de Emissário ETAR Vale de Seda	E	D6						2021-01-01	2021-12-31	0
05/005	2014/23.2.1	Immoton_Transf. Capital	O	D7.1.1.5		350,00				2014-01-01	2021-12-01	2
05/005	2014/23.2.2	Immoton - Transf. Corrente	O	D4.1.1.5		2.347,25				2014-01-01	2021-12-01	1
05/005	2018/14	Circuito Pedonal Cabeço de Vide - Sulfúrea	E	D6		89.240,37	189.635,80			2018-01-01	2021-12-01	3
05/005	2018/17	Beneficiação de Parques e Jardins	E	D6		54.000,00				2018-01-01	2021-12-01	0
05/006	2017/1	Reabilitação de Edifício na Rua dos Trigueiros - Fronteira	E	D6		215.000,00				2017-01-01	2021-12-01	1
05/006	2017/10	Eficiência Energética - Reabilitação do Parque de Habitação Social	O	D6		1.000,00				2017-01-01	2020-12-01	0
06/001	2015/4	Req. Antiga Escola St.ºAntónio-Casa das Associações de Fronteira	E	D6		136.000,00				2015-01-01	2021-12-01	0
06/001	2017/5.1	Casa Museu Cândido Oliveira - Conceção	O	D6		1.000,00				2017-01-01	2020-12-01	0
06/001	2018/18.1	Aquisição de Fundos Documentais	O	D6		24.347,52				2018-01-01	2024-12-01	2
06/001	2021/3	Recuperação do Fontanário da Fonte Nova de Fronteira	E	D6		6.900,00				2021-01-01	2021-12-31	0
06/002	2018/21.1	Atividades Desportivas	O	D4.1.2						2018-01-01	2024-12-01	3
06/002	2019/7	Reabilitação do Pavilhão Gimnodesportivo de Fronteira	E	D6		7.828,41	122.645,12			2019-09-01	2021-09-01	1
06/002	2021/1	Reparação da Piscina Descoberta de Fronteira	E	D6		71.640,00				2021-01-01	2022-12-01	0
07/002	2018/23.1	Rede Viária - Compra de Material Diverso	O	D2		271.810,22				2018-01-01	2024-12-01	0



# DPPI - Demonstração de Execução do Plano Plurianual de Investimentos



## Município de Fronteira

(designação da autarquia local)

Período: de 01-01-2021 a 31-12-2021

Euros

Objetivo	Número do Projeto	Montante Previsto				Montante Executado		Nível de Execução Financeira Anual %	Nível de Execução Financeira Global %					
		Períodos Futuros				Anos Anteriores	Ano 2021			Total				
		Ano 2021	Ano 2022	Ano 2023	Ano 2024						Ano 2025	Anos Seguintes		
[1]	[2]	[14]	[15]	[16]	[17]	[18]	[19]	[20]= [14]+...+[19]	[21]	[22]	[23]= [21]+[22]	[24]= [22]/[14]*100	[25]=[23]/ ([20]+[21])*100	
04/001	2021/5004												0,00	0,00
04/002	2021/5001	18.500,00	25.000,00	25.000,00	24.000,00	23.000,00		115.500,00	7.382,47	18.492,36	25.874,83	99,95	21,06	
05/001	2006/11.1	25.400,00						25.400,00	98.543,35		98.543,35	0,00	79,51	
05/002	2001/4	2.363,00	5.000,00	2.000,00				9.363,00	266.756,50	2.291,50	269.048,00	96,97	97,44	
05/002	2015/1.7.1	8.970,00	10.000,00					18.970,00	35.728,43		35.728,43	0,00	65,32	
05/002	2015/1.7.2	802.420,00						802.420,00	451.482,36	451.482,36	451.482,36	56,27	56,27	
05/002	2015/1.7.3	500,00	22.000,00					22.500,00				0,00	0,00	
05/002	2015/1.8	29.000,00						29.000,00	50.435,65	28.470,88	78.906,53	98,18	99,33	
05/002	2015/1.9	158.258,00						158.258,00	158.258,00	158.258,00	158.258,00	100,00	100,00	
05/003	2016/6.1	450,00						450,00	7.159,84	431,99	7.591,83	96,00	99,76	
05/003	2016/6.2	2.610,00						2.610,00				0,00	0,00	
05/003	2016/6.3											0,00	0,00	
05/003	2018/12.1	12.000,00						12.000,00	162.079,25	8.747,75	170.827,00	72,99	98,13	
05/003	2018/12.2								31.031,76		31.031,76	0,00	100,00	
05/003	2018/12.3	10.000,00	10.000,00	10.000,00	11.000,00	11.500,00		52.500,00	26.629,96	5.767,09	32.397,05	57,67	40,94	
05/004	2018/15.1	6.000,00	6.500,00	6.000,00	6.000,00	6.500,00		31.000,00	45.849,70	5.768,70	51.618,40	96,15	67,17	
05/004	2021/5											0,00	0,00	
05/005	2014/23.2.1	350,00						350,00		343,79	343,79	98,23	98,23	
05/005	2014/23.2.2	1.025,00						1.025,00	1.322,25	1.020,90	2.343,15	99,60	99,83	
05/005	2018/14	94.000,00						94.000,00	184.876,17	92.411,77	277.287,94	98,31	99,43	
05/005	2018/17	10.000,00	10.000,00	12.000,00	10.000,00	12.000,00		54.000,00		9.963,58	9.963,58	99,64	18,45	
05/006	2017/1		215.000,00					215.000,00				0,00	0,00	
05/006	2017/10	1.000,00						1.000,00				0,00	0,00	
06/001	2015/4	1.000,00	135.000,00					136.000,00				0,00	0,00	
06/001	2017/5.1	1.000,00						1.000,00				0,00	0,00	
06/001	2018/18.1	2.500,00	2.000,00	2.500,00	2.000,00	3.000,00		12.000,00	12.347,52		12.347,52	0,00	50,71	
06/001	2021/3	6.900,00						6.900,00		6.572,00	6.572,00	95,25	95,25	
06/002	2018/21.1	8.000,00	48.000,00	48.000,00	50.000,00	50.000,00		204.000,00	578.550,00	8.000,00	586.550,00	100,00	74,95	
06/002	2019/7	100.800,00						100.800,00	29.673,53	100.746,85	130.420,38	99,95	99,96	
06/002	2021/1	71.640,00						71.640,00		69.823,66	69.823,66	97,45	97,46	
07/002	2018/23.1	48.000,00	25.000,00	20.000,00	25.000,00	23.000,00		141.000,00	130.810,22	42.266,12	173.076,34	88,05	63,68	

  
  
 89



# DPPI - Demonstração de Execução do Plano Plurianual de Investimentos

## Município de Fronteira

(designação da autarquia local)

Período: de 01-01-2021 a 31-12-2021

Objetivo	Número do Projeto	Designação do Projeto	Forma de Realização	Rubrica Orçamental	Fonte de Financiamento				Datas		Fase de Execução	
					RG	RP	UE	EMPR	ND	Início		Fim
[1]	[2]	[3]	[4]	[5]	[6]	[7]	[8]	[9]	[10]	[11]	[12]	[13]
07/002	2019/6	Beneficiação de Caminhos Municipais e Arruamentos do Concelho	E D6	D6					295.253,00	2019-06-01	2021-04-01	2
07/002	2021/2	Rede Viária _ Sinalização	E D6	D6		57,60		902,40		2021-01-01	2021-12-31	0
07/002	2021/5003	Repavimentação da CMC 1 - Vale de Maceiras _Intermunicipal	E D6	D6		128.000,00				2021-01-01	2021-12-31	0
07/003	2019/3.1	Sinalização Turística - Estudo	O D6	D6		1.000,00				2019-01-01	2021-12-01	0
07/003	2019/3.2	Sinalização Turística - Aquisição de Sinalética	O D6	D6		15.000,00				2019-01-01	2021-12-01	0
07/003	2020/2.1	WI- FI Turismo @ Alto Alentejo - Transf. Capital	O D7.1.1.5	D6		7.000,00				2020-01-01	2020-12-31	0
07/003	2020/6	Parque de Caravanismo	E D6	D6						2020-01-01	2021-12-01	0
07/003	2021/4	Reabilitação da Cobertura da Antiga Estação CP de Cabeço de Vide	E D6	D6		15.500,00				2021-01-01	2022-12-01	0
07/004	2021/5005	Apoio às Empresas (Fase 21)	O D4.2	D6		18.000,00				2021-01-01	2021-12-31	0
08/001	2018/11.1	Amortização de Capital	O D10	D10		2.980.513,59				2018-01-01	2035-12-01	4
08/001	2018/11.2	Juros Bancários	O D3	D3		125.528,42				2018-01-01	2035-12-01	4
08/001	2018/11.3	BEI - Juros	O D3	D3		1.178,96				2018-01-01	2035-12-01	1
08/001	2018/11.4	BEI-Amortização	O D10	D10		54.001,00				2018-01-01	2035-12-01	3
08/001	2019/8.1.1	Aquisição de Autocarro - Leasing - Amtz	O D6	D6		218.559,86				2019-04-01	2026-12-01	0
08/001	2019/8.1.2	Aquisição de Autocarro - Leasing - Juros	O D3	D3		6.249,89				2019-04-01	2026-12-01	0
08/002	2018/13.1	Freguesia de Fronteira	O D4.1.1.5	D6		180.247,46				2018-01-01	2024-12-01	0
08/002	2018/13.2	Freguesia de Cabeço de Vide	O D4.1.1.5	D6		379.857,13				2018-01-01	2024-12-01	0
08/002	2018/13.3	Freguesia de São Saturnino	O D4.1.1.5	D6		25.821,16				2018-01-01	2024-12-01	0
<b>Total:</b>						10.988.942,99	1.810.542,63	123.547,52	1.077.803,00			

# DPPI - Demonstração de Execução do Plano Plurianual de Investimentos

## Município de Fronteira

(designação da autarquia local)

Período: de 01-01-2021 a 31-12-2021

Euros

Objetivo	Número do Projeto	Montante Previsto					Total	Montante Executado		Nível de Execução Financeira Anua %	Nível de Execução Financeira Global %		
		Períodos Futuros						Anos Anteriores	Total				
		Ano 2021	Ano 2022	Ano 2023	Ano 2024	Ano 2025						Anos Seguintes	
[1]	[2]	[14]	[15]	[16]	[17]	[18]	[19]	[20]= [14]+...+[19]	[21]	[22]	[23]= [21]+[22]	[24]= [22]/[14]*100	[25]=[23]/ ([20]+[21])*100
07/002	2019/6	35.000,00	125.000,00	5.000,00	10.000,00	5.000,00	180.000,00	115.253,00	31.102,76	-46.355,76	88,87	49,57	
07/002	2021/2	960,00					960,00				0,00	0,00	
07/002	2021/5003	128.000,00					128.000,00	122.202,99		-22.202,99	95,47	95,47	
07/003	2019/3.1	1.000,00					1.000,00				0,00	0,00	
07/003	2019/3.2	15.000,00					15.000,00				0,00	0,00	
07/003	2020/2.1	7.000,00					7.000,00	5.037,53		5.037,53	71,96	71,96	
07/003	2020/6										0,00	0,00	
07/003	2021/4	500,00	15.000,00				15.500,00				0,00	0,00	
07/004	2021/5005	18.000,00					18.000,00	17.513,08		17.513,08	97,29	97,29	
08/001	2018/11.1	235.000,00	214.000,00	143.000,00	139.000,00	138.500,00	869.500,00	2.111.013,59	232.147,92	2.343.161,51	98,79	78,62	
08/001	2018/11.2	13.000,00	13.000,00	11.000,00	10.000,00	9.000,00	56.000,00	69.528,42	12.326,32	81.854,74	94,82	65,21	
08/001	2018/11.3	250,00	240,00	220,00	200,00	180,00	1.090,00	88,96		88,96	0,00	7,55	
08/001	2018/11.4	1,00	13.500,00	13.500,00	13.500,00	13.500,00	54.001,00				0,00	0,00	
08/001	2019/8.1.1	37.500,00	33.700,00	37.900,00	38.100,00	38.300,00	185.500,00	33.059,86	37.359,41	70.419,27	99,63	32,22	
08/001	2019/8.1.2	1.500,00	1.200,00	1.000,00	800,00	600,00	5.100,00	1.149,89	993,46	2.143,35	66,23	34,29	
08/002	2018/13.1	9.500,00	12.000,00	13.000,00	12.000,00	15.000,00	61.500,00	118.747,46	9.076,17	127.823,63	95,54	70,92	
08/002	2018/13.2	25.000,00	35.000,00	30.000,00	35.000,00	30.000,00	155.000,00	224.857,13	25.000,00	249.857,13	100,00	65,78	
08/002	2018/13.3	3.000,00	3.000,00	4.000,00	4.000,00	5.000,00	16.000,00	9.821,16		9.821,16	0,00	38,04	
<b>Total:</b>		<b>3.105.612,00</b>	<b>1.699.000,00</b>	<b>689.620,00</b>	<b>714.300,00</b>	<b>713.780,00</b>	<b>6.922.312,00</b>	<b>7.078.524,14</b>	<b>2.290.481,64</b>	<b>5.369.005,78</b>	<b>73,75</b>	<b>66,92</b>	



# Anexo às demonstrações orçamentais 1 - Alterações Orçamentais da Receita

## Município de Fronteira

(designação da autarquia local)

Ano: 2021

Euros

Rubricas [1]	Tipo [2]	Receita				Previsões corrigidas [7]=[3]+[4]-[5]+[6]	Observações [8]
		Previsões iniciais [3]	Inscrições/reforços [4]	Alterações orçamentais			
				Diminuições/anulações [5]	Créd. Especiais [6]		
R1 - Receita Fiscal	P/M	348.000,00				348.000,00	
R1.1 - Impostos diretos	P/M	348.000,00				348.000,00	
R1.2 - Impostos indiretos	P/M	0,00				0,00	
R2 - Contribuições para sistemas de proteção social e subsistem.	P/M	0,00				0,00	
R3 - Taxas, multas e outras penalidades	P/M	19.900,00				19.900,00	
R4 - Rendimentos de propriedade	P/M	335.718,00		115.000,00		220.718,00	
R5 - Transferências e subsídios correntes	P/M	3.756.592,00	293.340,00	113.051,00		3.936.881,00	
R5.1 - Transferências correntes	P/M	3.756.592,00	293.340,00	113.051,00		3.936.881,00	
R5.1.1 - Administrações Públicas	P/M	3.756.592,00	293.340,00	113.051,00		3.936.881,00	
R5.1.1.1 - Administração Central - Estado Português	P/M	3.697.582,00	251.290,00	83.051,00		3.865.821,00	
R5.1.1.2 - Administração Central - Outras entidades	P/M	19.010,00	42.050,00			61.060,00	
R5.1.1.3 - Segurança Social	P/M	0,00				0,00	
R5.1.1.4 - Administração Regional	P/M	0,00				0,00	
R5.1.1.5 - Administração Local	P/M	40.000,00		30.000,00		10.000,00	
R5.1.2 - Exterior - U E	P/M	0,00				0,00	
R5.1.3 - Outras	P/M	0,00				0,00	
R5.2 - Subsídios correntes	P/M	0,00				0,00	
R6 - Venda de bens e serviços	P/M	672.655,00		15.000,00		657.655,00	
R7 - Outras receitas correntes	P/M	60.030,00				60.030,00	
R8 - Venda de bens de investimento	P/M	75.920,00				75.920,00	
R9 - Transferências e subsídios de capital	P/M	1.955.208,00	439.031,00	50.000,00		1.646.207,00	
R9.1 - Transferências de capital	P/M	1.955.208,00	439.031,00	746.677,00		1.646.562,00	
R9.1.1 - Administrações Públicas	P/M	1.955.208,00	439.031,00	746.677,00		1.646.562,00	
R9.1.1.1 - Administração Central - Estado Português	P/M	1.939.598,00	439.031,00	737.677,00		1.640.952,00	
R9.1.1.2 - Administração Central - Outras entidades	P/M	5.610,00				5.610,00	
R9.1.1.3 - Segurança Social	P/M	0,00				0,00	
R9.1.1.4 - Administração Regional	P/M	0,00				0,00	
R9.1.1.5 - Administração Local	P/M	10.000,00		9.000,00		1.000,00	
R9.1.2 - Exterior - U E	P/M	0,00				0,00	
R9.1.3 - Outras	P/M	0,00				0,00	
R9.2 - Subsídios de capital	P/M	0,00				0,00	
R10 - Outras receitas de capital	P/M	10.000,00				10.000,00	
R11 - Reposições não abatidas aos pagamentos	P/M	10,00				10,00	

# Anexo às demonstrações orçamentais 1 - Alterações Orçamentais da Receita

## Município de Fronteira

(designação da autarquia local)

Ano: 2021

Euros

Rubricas [1]	Tipo [2]	Receita				Previsões corrigidas [7]=[3]+[4]-[5]+[6]	Observações [8]
		Previsões iniciais [3]		Alterações orçamentais [5]			
		Inscrições/reforços [4]	Créd. Especiais [6]	Diminuições/anulações [5]			
R12 - Receita com ativos financeiros	P/M	250.000,00				250.000,00	
R13 - Receita com passivos financeiros	P/M	213.370,00				213.370,00	
R14 - Saldo da gerência anterior - operações orçamentais	P/M	0,00	287.739,00	44,14		287.694,86	
<b>Total:</b>		<b>7.697.403,00</b>	<b>1.020.110,00</b>	<b>1.048.772,14</b>		<b>7.668.740,86</b>	



# Anexo às demonstrações orçamentais 2 - Alterações Orçamentais da Despesa

## Município de Fronteira

(designação da autarquia local)

Ano: 2021

Rubricas [1]	Tipo [2]	Despesa				Observações [8]
		Dotações iniciais [3]		Alterações orçamentais		
		Inscrições/reforços [4]	Diminuições/anulações [5]	Créditos especiais [6]	Dotações corrigidas [7]=[3]+[4]-[5]+[6]	
D1 - Despesas com o pessoal	P/M	2.320.310,00	104.400,00	86.900,00	2.337.810,00	
D1.1 - Remunerações Certas e Permanentes	P/M	1.741.700,00	71.700,00	52.000,00	1.761.400,00	
D1.2 - Abonos Variáveis ou Eventuais	P/M	95.810,00	17.500,00	5.000,00	108.310,00	
D1.3 - Segurança Social	P/M	482.800,00	15.200,00	29.900,00	468.100,00	
D2 - Aquisição de bens e serviços	P/M	2.105.300,00	570.144,00	400.394,14	2.275.049,86	
D3 - Juros e outros encargos	P/M	16.950,00		2.000,00	14.950,00	
D4 - Transferências e subsídios correntes	P/M	582.700,00	104.075,00	180.300,00	506.475,00	
D4.1 - Transferências correntes	P/M	560.700,00	64.075,00	146.800,00	477.975,00	
D4.1.1 - Administrações Públicas	P/M	80.000,00	12.000,00	20.000,00	72.000,00	
D4.1.1.1 - Administração Central - Estado Português	P/M	0,00			0,00	
D4.1.1.2 - Administração Central - Outras entidades	P/M	0,00			0,00	
D4.1.1.3 - Segurança Social	P/M	0,00			0,00	
D4.1.1.4 - Administração Regional	P/M	0,00			0,00	
D4.1.1.5 - Administração Local	P/M	80.000,00	12.000,00	20.000,00	72.000,00	
D4.1.2 - Entidades do setor não lucrativo	P/M	254.000,00	10.000,00	47.000,00	217.000,00	
D4.1.3 - Famílias	P/M	226.700,00	42.075,00	79.800,00	188.975,00	
D4.1.4 - Outras	P/M	0,00			0,00	
D4.2 - Subsídios correntes	P/M	22.000,00	40.000,00	33.500,00	28.500,00	
D5 - Outras despesas correntes	P/M	43.520,00	16.339,00	7.225,00	52.634,00	
D6 - Aquisição de bens de capital	P/M	2.290.822,00	794.831,00	956.477,00	2.129.176,00	
D7 - Transferência e subsídios de capital	P/M	92.800,00		15.000,00	77.800,00	
D7.1 - Transferências de capital	P/M	92.800,00		15.000,00	77.800,00	
D7.1.1 - Administrações Públicas	P/M	52.800,00		15.000,00	37.800,00	
D7.1.1.1 - Administração Central - Estado Português	P/M	0,00			0,00	
D7.1.1.2 - Administração Central - Outras entidades	P/M	0,00			0,00	
D7.1.1.3 - Segurança Social	P/M	0,00			0,00	
D7.1.1.4 - Administração Regional	P/M	0,00			0,00	
D7.1.1.5 - Administração Local	P/M	52.800,00		15.000,00	37.800,00	
D7.1.2 - Entidades do setor não lucrativo	P/M	40.000,00			40.000,00	
D7.1.3 - Famílias	P/M	0,00			0,00	
D7.1.4 - Outras	P/M	0,00			0,00	

FRJ

*[Handwritten signatures]*

# Anexo às demonstrações orçamentais 2 - Alterações Orçamentais da Despesa

## Município de Fronteira

(designação da autarquia local)

Ano: 2021

Euros

Rubricas [1]	Tipo [2]	Despesa				Observações [8]
		Dotações iniciais [3]	Alterações orçamentais Diminuições/anulações [5]	Dotações corrigidas [7] = [3] + [4] - [5] + [6]		
				Inscrições/reforços [4]	Créditos especiais [6]	
D7.2 - Subsídios de capital	P/M	0,00			0,00	
D8 - Outras despesas de capital	P/M	0,00			0,00	
D9 - Despesa com ativos financeiros	P/M	10.000,00	29.845,00		39.845,00	
D10 - Despesa com passivos financeiros	P/M	235.001,00			235.001,00	
DOT.1 - Operações de tesouraria [C]	P/M	0,00			0,00	
<b>Total:</b>		<b>7.697.403,00</b>	<b>1.619.634,00</b>	<b>1.648.296,14</b>	<b>7.668.740,86</b>	

F.R.J.  




# Anexo às demonstrações orçamentais 3 - Alterações ao Plano Plurianual de Investimentos

## Município de Fronteira

(designação da autarquia local)

Ano: 2021

Objetivo	Número do projeto	Designação do projeto	Datas		Financiamento Definido						Modificação (+/-)	
			Início	Fim	Períodos seguintes				Outros			
					Ano 2021	Ano 2022	Ano 2023	Ano 2024		Ano 2025		
[1]	[2]	[3]	[4]	[5]	Dotação atual	Dotação corrigida	[8]	[9]	[10]	[11]	[12]	[13]=[7]-[6]
01	2018/1	Instalação e Equipamentos dos Serviços	01/2018	12/2025	40.511,00	10.511,00	10.000,00	12.000,00	15.000,00	16.000,00	0,00	-30.000,00
01	2018/2	Equipamentos dos serviços Operacionais	01/2018	12/2025	40.000,00	104.400,00	82.000,00	44.000,00	52.000,00	50.000,00	0,00	64.400,00
01	2018/3	Equipamento Tecnológico e Administrativo	01/2018	12/2025	29.000,00	65.254,00	29.500,00	36.000,00	42.200,00	47.300,00	0,00	36.254,00
01	2019/1	Modernização Administrativa	01/2019	12/2021	2.300,00	2.300,00	0,00	0,00	0,00	0,00	0,00	0,00
04	2019/2	Reabilitação da Antiga Casa do Povo - V.Maceiras	01/2022	12/2022	0,00	0,00	60.000,00	0,00	0,00	0,00	0,00	0,00
04	2020/8	Reab. do Antigo Albergue - Cabeço de Vide	05/2020	12/2021	225.000,00	266.000,00	0,00	0,00	0,00	0,00	0,00	41.000,00
04	2020/9	Centro Polivalente de Atividades Sociais de Fronteira	05/2020	06/2022	89.500,00	146.000,00	283.000,00	0,00	0,00	0,00	0,00	56.500,00
05	2006/11	Planos de Ordenamento do Território	01/2006	12/2022	25.400,00	25.400,00	0,00	0,00	0,00	0,00	0,00	0,00
05	2001/4	Aquisição de Terrenos, para Urbanização	01/2001	12/2023	32.363,00	2.363,00	5.000,00	2.000,00	0,00	0,00	0,00	-30.000,00
05	2015/1	Requalificação de Espaços Urbanos	01/2015	12/2022	1.115.148,00	999.148,00	32.000,00	0,00	0,00	0,00	0,00	-116.000,00
05	2018/12	Cons. Benef. do Sist. de Abastecimento de Águas	01/2018	12/2021	10.000,00	10.000,00	10.000,00	10.000,00	11.000,00	11.500,00	0,00	0,00
05	2018/15	Aquisição e Reparação de Equipamento Básico	01/2018	12/2024	6.000,00	6.000,00	6.500,00	6.000,00	6.000,00	6.500,00	0,00	0,00
05	2021/5	Construção de Emissário ETAR Vale de Seda	01/2021	12/2021	32.000,00	0,00	0,00	0,00	0,00	0,00	0,00	-32.000,00
05	2018/14	Circuito Pedonal Cabeço de Vide - Sulfúrea	01/2018	12/2021	150.000,00	94.000,00	0,00	0,00	0,00	0,00	0,00	-56.000,00
05	2018/17	Beneficiação de Parques e Jardins	01/2018	12/2021	10.000,00	10.000,00	10.000,00	12.000,00	10.000,00	12.000,00	0,00	0,00
05	2017/1	Reabilitação de Edifício na Rua dos Trigueiros - Fronteira	01/2017	12/2021	5.000,00	0,00	215.000,00	0,00	0,00	0,00	0,00	-5.000,00
05	2017/10	Eficiência Energética - Reabilitação do Parque de Habitação Social	01/2017	12/2020	1.000,00	1.000,00	0,00	0,00	0,00	0,00	0,00	0,00
06	2015/4	Req. Antiga Escola St.ºAntónio-Casa das Associações de Fronteira	01/2015	12/2021	1.000,00	1.000,00	135.000,00	0,00	0,00	0,00	0,00	0,00
06	2017/5	Casa Museu - Cândido Oliveira	01/2017	12/2020	1.000,00	1.000,00	0,00	0,00	0,00	0,00	0,00	0,00
06	2018/18	Biblioteca - Fundos Documentais	01/2018	12/2024	2.500,00	2.500,00	2.000,00	2.500,00	2.000,00	3.000,00	0,00	0,00
06	2021/3	Recuperação do Fontanário da Fonte Nova de Fronteira	01/2021	12/2021	6.900,00	6.900,00	0,00	0,00	0,00	0,00	0,00	0,00
06	2019/7	Reabilitação do Pavilhão Gimnodesportivo de Fronteira	09/2019	09/2021	144.000,00	100.800,00	0,00	0,00	0,00	0,00	0,00	-43.200,00
06	2021/1	Reparação da Piscina Descoberta de Fronteira	01/2021	12/2022	46.640,00	71.640,00	0,00	0,00	0,00	0,00	0,00	25.000,00
07	2019/6	Beneficiação de Caminhos Municipais e Arruamentos do Concelho	06/2019	04/2021	80.000,00	35.000,00	125.000,00	5.000,00	-0.000,00	5.000,00	0,00	-45.000,00
07	2021/2	Rede Viária _ Sinalização	01/2021	12/2021	80.560,00	960,00	0,00	0,00	0,00	0,00	0,00	-79.600,00

*[Handwritten signatures and initials in blue ink, including 'F. Rey' and others, are present over the table data.]*

# Anexo às demonstrações orçamentais 3 - Alterações ao Plano Plurianual de Investimentos

## Município de Fronteira

(designação da autarquia local)

Ano: 2021

Objetivo	Número do projeto	Designação do projeto	Datas		Financiamento Definido					Modificação (+/-)			
			Início	Fim	Períodos seguintes				Outros				
					Ano 2021	Ano 2022	Ano 2023	Ano 2024			Ano 2025		
[1]	[2]	[3]	[4]	[5]	[6]	[7]	[8]	[9]	[10]	[11]	[12]	[13]=[7]-[6]	
07	2021/5003	Repavimentação da CMC 1 - Vale de Maceiras_Intermunicipal	01/2021	12/2021	50.000,00	128.000,00	0,00	0,00	0,00	0,00	0,00	0,00	78.000,00
07	2019/3	Sinalização Turística	01/2019	12/2021	1.000,00	1.000,00	15.000,00	0,00	0,00	0,00	0,00	0,00	0,00
07	2020/6	Parque de Caravanismo	01/2020	12/2021	20.000,00	0,00	0,00	0,00	0,00	0,00	0,00	0,00	-20.000,00
07	2021/4	Reabilitação da Cobertura da Antiga Estação CP de Cabeço de Vide	01/2021	12/2022	6.500,00	500,00	15.000,00	0,00	0,00	0,00	0,00	0,00	-6.000,00
08	2019/8	Locação Financeira	04/2019	12/2026	37.500,00	37.500,00	33.700,00	37.900,00	38.100,00	38.300,00	0,00	0,00	0,00
<b>Total:</b>					<b>2.290.822,00</b>	<b>2.129.176,00</b>	<b>1.068.700,00</b>	<b>167.400,00</b>	<b>184.300,00</b>	<b>189.600,00</b>	<b>0,00</b>	<b>0,00</b>	<b>-161.646,00</b>

*F. R. L.*

*[Signature]*

*[Signature]*

*[Signature]*



# Operações de Tesouraria

Município de Fronteira

Ano: 2021

(unidade: EUR)

Código	CONTAS Designação	SALDO GERÊNCIA ANTERIOR		MOVIMENTO ANUAL		SALDO GERÊNCIA SEGUINTE	
		Devedor	Credor	Devedor	Credor	Devedor	Credor
244101000377	Instituto de Gestão da Tesouraria e do Crédito Público-IC		4,00	16,00		12,00	
27711000200	Construções João Madeira, Unipessoal, Lda		2.012,77				2.012,77
27711001565	António Saraiva & Filhos, Lda		1.071,53				1.071,53
27711001567	Manteivias Engenharia Construção, SA		24.224,83	9.484,09			14.740,74
27711001668	URBIGAV Construções e Engenharia SA		20.587,32			28.761,35	49.348,67
27711002892	Américo Rodrigues Rolo		12.868,61				12.868,61
27711003666	Carmo Estruturas em Madeira, SA		8.720,58			4.178,26	12.898,84
27711003807	Américo R. Rolo Construções Lda					5.739,20	5.739,20
27892919012000215	Instituto Nacional de Estatística			12.500,00		12.500,00	
27892919012000508	Rosinda Maria Castelinho Moreno			70,80		70,80	
27892919012000541	António Luís Peças Lourenço			1.048,10		1.048,10	
27892919012000823	António Manuel Xavier Martins			1.304,55		1.304,55	
27892919012001239	Instituto de Mobilidade e dos Transportes			1.282,50		1.282,50	
27892919012001334	Serviço de Estrangeiros e Fronteiras			14,62		14,62	
27892919012001593	Sofia de Jesus Martins Ferreira Vasco			1.181,90		1.181,90	
27892919012001595	Maria Manuel Correia Abelha Cabeça			1.946,71		1.946,71	
27892919012002165	Tânia Sofia Paulino Crispim			715,27		715,27	
27892919012002287	Agência para a Modernização Administrativa			50,00		50,00	
27892919012002495	Daniel Augusto Branquinho Calhau			70,80		70,80	
27892919012003021	Marina Isabel de Jesus Galveia			1.216,46		1.216,46	
27892919012003749	Jose Filipe Rerigueira D'Oliveira			70,80		70,80	
27892919012003846	Rita dos Santos Ferreira			1.528,48		1.528,48	
27892919012003847	João Pedro Reigueira D'Oliveira			1.300,69		1.300,69	
27892919012003848	Miguel Calado Militão			1.302,90		1.302,90	
<b>TOTAL</b>		0,00	69.489,64	35.104,67	64.295,39	0,00	98.680,36

*Handwritten signatures and initials in blue ink, including 'AR' and several illegible signatures.*

# Município de Fronteira

## Situação dos Contratos

Ano: 2021

(unidade: €)

Entidade	Objeto	Data	Valor contrato	Pr. Contratual	Tipo de Contrato	TC	Prazo	Di In Ex.	Processamento de contratação	DI MECP	DI Adic.	DI Covid	Valor Total de Contas		Pagamentos: n.c. por conta		Pagamentos acumulados	
													Data	Valor	Data	Valor	Data	Valor
ANIC - Associação de Infrumaria de Fronteira	Aquisição de Serviços de Manutenção de parque de recreio de Fronteira	2020-08-15	36.654,00	36.654,00	Aquisição de serviços		1084 dias	2020-09-15	Ajuste Direto				2021-01-15	24.361,38	24.361,38			
AREANA Tejo	Outros Serviços - Oculas ANO 2013 - Contrato anterior	2021-01-08	3.926,40	3.926,40	Outro		364 dias	2021-01-01	Ajuste Direto				2021-01-28	3.926,40	3.926,40			
Alameda Daniel e Helena Damásio	Realização dos Trabalhos de obras públicas	2021-05-29	53.825,10	53.825,10	Empreitada de obras públicas		N.A.	2021-05-08	Consulta Prévia				2021-06-08	54.337,75	54.337,75			
Arquivo R. Rob Construção Lda	Empreitada de Realização do Arquivo Albergue - Cabço de Vise	2021-03-30	259.472,43	259.472,43	Empreitada de obras públicas		N.A.	2021-07-19	Concurso Público				2021-07-19	121.671,03	121.671,03			
Associação Nacional de Municípios Portugueses	Outros Serviços - Oculas ANO 2013 - Contrato anterior	2021-01-08	4.359,24	4.359,24	Outro		0 dias	2021-01-01	Ajuste Direto				2021-09-23	4.359,24	4.359,24			
Associação Nacional de Municípios Portugueses	Outros Serviços - Oculas ANO 2013 - Contrato anterior	2020-01-10	4.000,00	4.000,00	Outro		N.A.	2020-01-01	Ajuste Direto				2020-05-18	4.359,24	4.359,24			
Associação Paralela Digital	Outros Serviços - Oculas - Contrato anterior	2020-01-10	7.200,00	7.200,00	Outro		N.A.	2019-04-23	Ajuste Direto				2019-04-23	5.400,00	5.400,00			
Associação Portuguesa Veículos Pesados	Outros Serviços - Oculas ANO 2013 - Contrato anterior	2021-01-08	10,00	10,00	Outro		364 dias	2021-01-01	Ajuste Direto				2021-04-21	100,00	100,00			
Auto Suroc Portugal	Veículos Pesados - Contrato anterior	2021-01-08	53.595,00	53.595,00	Aquisição de serviços		774 dias	2020-11-17	Consulta Prévia				2021-01-15	35.239,69	35.239,69			
Blic Capital Advisors, Lda	Aquisição de Serviços de Manutenção Preventiva e Correção de Vitrinas para o Comércio de Fronteira	2021-05-08	22.396,00	22.396,00	Aquisição de serviços		121 dias	2021-03-09	Ajuste Direto				2021-04-09	22.396,00	22.396,00			
CE3AB - Centro de Serviços de Apoio Social	Outros Serviços - Contrato Anterior de Qualidade de Água	2017-07-29	2.667,50	2.667,50	Aquisição de serviços		729 dias	2017-07-28	Ajuste Direto				2017-10-23	41,94	2.306,41			
CTT Correios de Portugal SA	Aquisição de Serviços - Correspondência Avuçada	2021-01-08	15.000,00	15.000,00	Aquisição de serviços		N.A.	2021-02-23	Concurso Público				2021-02-23	12.059,67	12.059,67			
CTT Correios de Portugal SA	Aquisição de Serviços de Gestão Comercial de Águas	2019-08-01	80.957,12	80.957,12	Aquisição de serviços		1056 dias	2019-08-01	Consulta Prévia				2019-11-22	30.156,00	62.777,94			
Caixa Leasing Esterno - Sociedade	Leasing - Financiamento para aquisição de autocarro	2020-01-13	265.065,00	265.065,00	Leasing financeira		8 anos	2020-03-16	Concurso Público Comunitário				30/09/2019	38.332,77	75.962,62			
Capicem - Iluminações e Sonecações	Aquisição de Serviços de Montagem e Desmontagem de Iluminação	2020-11-24	18.450,00	18.450,00	Aquisição de serviços		36 dias	2020-12-01	Ajuste Direto				2021-02-24	18.450,00	18.450,00			
Carne Estruturas em Madeira, SA	Empreitada de construção do Circuito Rodoviário e de Navegação de Navegação	2020-06-25	270.975,58	270.975,58	Empreitada de obras públicas		N.A.	2020-08-28	Concurso Público				2020-09-28	88.570,16	273.455,33			
Castro, Lda	Aquisição de Serviços de Respostas de Processos de Fronteira	2020-10-19	42.435,00	42.435,00	Aquisição de serviços		242 dias	2020-12-03	Consulta Prévia				2021-06-17	17.212,00	17.212,00			
Cooperativas Prolongas, S.A.	Gestão de Recursos de Construção no âmbito da C. Municipal de Fronteira, e construção de um Plano de Gestão de Recursos de Construção no âmbito da C. Municipal de Fronteira	2021-05-14	6.025,40	6.025,40	Aquisição de bens		15 dias	2021-05-14	Ajuste Direto				2021-06-22	6.532,94	6.532,94			
Comunidade Intermunicipal do Alentejo	Outros Serviços - Oculas ANO 2013 - Contrato anterior	2021-01-08	12.667,32	12.667,32	Outro		364 dias	2021-01-01	Ajuste Direto				2021-02-19	12.667,32	12.667,32			
Condições Vande e Marinho, Lda	Empreitada de Realização de Largo D Manual I em tratamento de águas, na modalidade de aviação	2021-01-19	78.162,13	78.162,13	Empreitada de obras públicas		N.A.	2020-12-18	Consulta Prévia				2020-12-18	28.470,08	78.906,53			
Daniel Augusto Branco e Castro	Aquisição de serviços de comunicação, marketing e tratamento de dados, na modalidade de aviação	2021-04-12	6.000,00	6.000,00	Aquisição de serviços		172 dias	2021-07-12	Ajuste Direto				2021-07-23	5.681,82	5.681,82			
Diego Antonio Cavallari para Aquarius, Lda	Empreitada de Fomento de Cavalharias de Fronteira	2021-06-17	21.334,01	21.334,01	Empreitada de obras públicas		N.A.	2021-11-17	Ajuste Direto				2021-11-17	21.337,18	21.337,18			
Edisa Energia, S.A. Sucursal Portugal	Instalação e manutenção de sistemas de abastecimento de água quente	2019-11-29	26.829,27	26.829,27	Aquisição de bens		339 dias	2020-01-27	Ajuste Direto				2020-01-27	6.338,29	31.223,93			
FIDELIDADE - COMPANHIA DE SEGUROS SA	Aquisição de Seguros do Segmento Não-Viagem	2019-10-31	115.468,68	115.468,68	Aquisição de serviços		1124 dias	2019-12-03	Ajuste Direto				2019-12-03	44.899,35	97.223,29			
Fronteira - Identificações e Sonecações	Empreitada de Realização de Instalações Elétricas em Fronteira	2021-07-12	21.217,25	21.217,25	Empreitada de obras públicas		N.A.	2021-12-06	Ajuste Direto				2021-12-06	23.438,47	23.438,47			
Galp Power, SA	Fornecimento de Energia Elétrica em Massa Tendida, Baixa Tensão Normal e Iluminação Pública	2019-11-29	248.300,00	248.300,00	Fornecimento de bens de abastecimento		0 dias	2019-11-29	Ajuste Direto				2020-02-27	120.318,49	328.084,67			
Galp Power, SA	Fornecimento de energia elétrica às instalações alimentadas em Média Tensão, Baixa Tensão Especial, e em instalações de Abastecimento de Água	2021-04-23	341.915,40	341.915,40	Outros serviços patrimoniais		N.A.	2021-07-19	Ajuste Direto				2021-07-19	84.422,46	84.422,46			
Giante Associação Desportiva e Cultural de Estremoz	Aquisição de Serviço de Apoio de Dança para os Municípios de Fronteira	2021-11-17	6.004,00	6.004,00	Aquisição de serviços		44 dias	2021-11-17	Ajuste Direto				2021-12-27	542,10	542,10			
Giante Associação Desportiva e Cultural de Estremoz	Aquisição de Serviço de Apoio de Dança para os Municípios de Fronteira	2019-12-20	6.504,00	6.504,00	Aquisição de serviços		346 dias	2019-12-20	Ajuste Direto				2020-05-04	2.764,20	4.506,20			
Grupo Veadap, S.A.	Manutenção de Contentores e WC Portatéis para a Prova de 24 Horas TT - Vila de Fronteira 2021	2021-06-08	17.422,95	17.422,95	Aquisição de serviços		6 dias	2021-11-22	Ajuste Direto				2021-12-27	16.833,05	16.833,05			
Ing Sports Innovations, Lda	Empreitada de Respeiração e Beneficiação de Gramado de Fronteira	2021-06-08	15.718,50	15.718,50	Empreitada de obras públicas		N.A.	2021-12-23	Ajuste Direto				2021-12-23	15.868,30	15.868,30			
Konica Minolta Business Solutions Portugal Unipessoal, Lda	Aquisição de Solução para Modernização de Infraestruturas tecnológicas	2020-12-02	74.821,76	74.821,76	Aquisição de serviços		1489 dias	2020-12-02	Consulta Prévia				2021-05-19	14.047,33	14.047,33			
Libertatis, S.A.	Acordo Quadro para Fornecimento de Combustíveis Rodoviários	2021-09-17	719.594,28	719.594,28	Fornecimento de bens de abastecimento		1056 dias	2021-09-17	Ajuste Direto				2021-10-21	41.916,30	41.916,30			
LUBRIQUEL, Lda	Fornecimento de Gasóleo Avião Quatro	2019-07-11	767.520,00	767.520,00	Fornecimento de bens de abastecimento		1112 dias	2019-07-11	Ajuste Direto				2019-09-26	135.950,30	665.601,36			
Luzifer, S.A.	Aluguer Operacional de 1 (uma) Veículo Elétrico para Passajeros	2021-07-26	23.454,24	23.454,24	Outro		1489 dias	2021-07-26	Consulta Prévia				2021-10-06	2.817,58	2.817,58			
Luzifer, S.A.	Aluguer Operacional de 1 (uma) Veículo Elétrico para Passajeros	2020-12-02	393,60	393,60	Aquisição de serviços		29 dias	2020-12-02	Ajuste Direto				2021-03-18	393,60	393,60			
Luzifer, S.A.	Aluguer Operacional de 1 (uma) Veículo Elétrico para Passajeros	2019-11-15	3.261,96	3.261,96	Aquisição de serviços		365 dias	2020-01-01	Consulta Prévia				2020-03-18	1.630,98	3.261,96			
Luzifer, S.A.	Aluguer Operacional de 1 (uma) Veículo Elétrico para Passajeros	2021-11-29	8.430,81	8.430,81	Aquisição de serviços		729 dias	2021-11-29	Ajuste Direto				2020-01-20	3.461,79	7.399,14			
Luzifer, S.A.	Aquisição de Serviços de Comunicação Móveis de Voz	2021-11-29	30.750,00	30.750,00	Aquisição de serviços		91 dias	2020-11-24	Consulta Prévia				2021-12-27	425,31	425,31			
Luzifer, S.A.	Aquisição de Serviços para Transmissão de Rádio Wi-Fi em Espaço Público ao Argo da C. Municipal de Fronteira	2021-07-19	27.906,24	27.906,24	Aquisição de bens		59 dias	2021-07-21	Consulta Prévia				2021-09-04	30.750,00	30.750,00			
Moto Center Crnk, Lda	Empreitada de Beneficiação de CM C1 EB22 para Manutenção de Espacia	2021-06-14	14.379,34	14.379,34	Aquisição de bens		14 dias	2021-06-14	Ajuste Direto				2021-06-30	14.600,00	14.600,00			
Município de Estremoz	Empreitada de Beneficiação de CM C1 EB22 (modificados) para Vale de Maiores e o P2-Veiros	2021-05-26	121.050,13	121.050,13	Empreitada de obras públicas		N.A.	2021-01-18	Concurso Público				2021-01-18	122.202,99	122.202,99			
Município de Estremoz	Aquisição de Serviços de Sistema de Geo-localização	2019-11-25	14.767,38	14.767,38	Aquisição de serviços		1056 dias	2019-12-01	Ajuste Direto				2020-01-28	4.512,30	9.645,63			



Município de Fronteira

Situação dos Contratos

Ano: 2021

(unidade: €)

Entidade	Objeto	Data	Valor contrato	Pr. Contratual	Tipo de Contrato TC	Prazo	DI Inicial	Processamento de contratação	DI MECP	DI Adic.	DI Covid	Visto Trib. de Contas		Pagamentos no período		Pagamentos acumulados	
												Nr de Reg.	Data	Trab. Normais	Nr. de Propos.	Trab. e Mais	Trab. s.o.omsis
União, Instalação e Manutenção de Equipamentos Eletrônicos, Lda	Instalação de Máquinas de Impressão de Resposta e de Perfilamento de Resposta em Formato A4, no Município de Fronteira	2021-05-16	9.693,38	9.693,38	Empreitada de obras públicas	N/A	2021-05-17	Ajuste Direto				2021-05-17	9.693,38		9.693,38		
Onielcom - Telecomunicações, SA	Adquirição de serviços de comunicações de voz, dados e internet em regime de aluguel em Fronteira	2021-05-18	19.438,32	19.438,02	Adquirição de serviços	1095 dias	2021-05-21	Ajuste Direto				2021-05-11	3.129,22		3.129,22		
Opção J. Comércio de equipamentos e serviços, Unipessoal, Lda	Adquirição de serviços de manutenção e aluguel de impressoras multifunções e cópias	2019-06-17	26.989,10	26.989,10	Locação de bens	1095 dias	2019-06-17	Consulta Prévia				2019-12-17	7.624,53		19.098,55		
Panthercity Consultoria Unipessoal, Lda	Assessoria técnica para o desenvolvimento de sistemas de gestão de recursos humanos	2021-04-26	6.027,00	6.027,00	Adquirição de serviços	121 dias	2021-04-26	Consulta Prévia				2021-05-23	6.027,00		6.027,00		
Panthercity Consultoria Unipessoal, Lda	Adquirição de serviços de assessoria técnica à implementação do projeto de capacitação e implementação digital dos serviços municipais	2020-03-13	6.027,00	6.027,00	Adquirição de serviços	324 dias	2020-03-13	Ajuste Direto				2020-05-29	602,70		6.027,00		
Paulo Nery Galvêas, Nomeado Barreco	Assessoria jurídica em processos administrativos, cíveis e criminais	2020-01-01	39.852,00	39.852,00	Adquirição de bens	1095 dias	2020-01-01	Consulta Prévia				2020-01-30	12.284,40		26.343,00		
Prati&Moreira Unipessoal Lda	Empreitada de pintura e reparação da cobertura do pavilhão ginásio desportivo de Fronteira	2021-04-30	39.526,56	39.526,56	Empreitada de obras públicas	N/A	2021-05-17	Consulta Prévia				2021-05-17	39.003,00		39.963,00		
Quentes e Músculos, Unipessoal Lda	Preparação de serviços de limpeza e manutenção da área de engenharia	2021-04-23	5.904,00	5.904,00	Adquirição de serviços	180 dias	2021-04-23	Ajuste Direto				2021-05-10	5.904,00		5.904,00		
SCANCAR - Comércio e Reparação de Veículos, Lda	Adquirição de serviços de manutenção preventiva e corretiva de frota municipal	2020-11-24	32.964,00	32.964,00	Adquirição de serviços	787 dias	2020-11-24	Consulta Prévia				2021-01-18	7.659,91		7.659,91		
Segredo D'Alcorno Lda	Adquirição de serviços de restauração e hotelaria no Município de Fronteira	2018-07-27	3.920,00	3.920,00	Adquirição de serviços	N/A	2018-08-30	Consulta Prévia				2018-08-30	2.453,00		2.453,00		
Shivtre Trendes e Equipamentos, Lda	Adquirição de serviços de aluguer e montagem de tendas para a Feira de Artes e Ofícios de Fronteira	2021-11-26	24.600,00	24.600,00	Adquirição de serviços	4 dias	2021-11-26	Ajuste Direto				2021-12-28	24.600,00		24.600,00		
Sultech Agência Digital e Soluções Tecnológicas, Lda	Adquirição de serviços de desenvolvimento e manutenção de sistemas de informação	2020-07-24	49.077,00	49.077,00	Adquirição de serviços	122 dias	2020-07-24	Consulta Prévia				2020-11-13	7.121,70		46.863,00		
Sociedade Portuguesa do Alifanjo, Lda	Aluguer e enchimento de garrafas de gases industriais	2019-11-15	4.778,62	4.778,62	Adquirição de serviços	1095 dias	2019-11-15	Ajuste Direto				2020-02-18	1.805,36		4.898,44		
Tech, Chevas & Associados, SPOC, Turcomansana Unipessoal Lda	Adquirição de serviços de revisão legal de contas	2020-11-16	17.200,00	17.200,00	Adquirição de serviços	820 dias	2020-04-01	Ajuste Direto				2020-12-17	4.305,00		6.610,00		
URBIBAV Construtores e Engenharia SA	Empreitada de pintura exterior do Centro Cultural de Fronteira e Biblioteca Municipal de Fronteira	2021-03-16	15.267,00	15.267,00	Empreitada de obras públicas	N/A	2021-05-13	Ajuste Direto				2021-05-13	15.412,40		15.412,40		
URBIBAV Construtores e Engenharia SA	Empreitada de requalificação da entrada nascente de Fronteira - Fase 1	2020-03-24	794.850,00	794.850,00	Empreitada de obras públicas	N/A	2021-04-30	Concurso Público				2021-04-30	451.482,36		451.482,36		
URBIBAV Construtores e Engenharia SA	Empreitada de requalificação do Largo Heróis da Pátria	2020-05-23	156.765,00	156.765,00	Empreitada de obras públicas	N/A	2021-04-14	Consulta Prévia				2021-04-14	156.258,00		156.258,00		
Vortal - Comércio Eletrónico Consultadoria e Multimédia, SA	Adquirição de serviços de contratualização de plataforma eletrónica SAP/HET/GOV	2020-07-24	2.797,50	2.797,50	Adquirição de serviços	1084 dias	2020-07-27	Ajuste Direto				2020-09-28	922,50		1.383,75		
<b>Total:</b>			5.136.473,80	5.136.473,80								1.884.001,48	120.318,49	0,00	2.859.025,44	329.484,67	0,00





## 6.2 - Transferências e Subsídios Obtidos

### MUNICÍPIO DE FRONTEIRA

Período de relato: 01-01-2021 a 31-12-2021

Tipo de Receita (1)	Disposições Legais (2)	Finalidade (3)	Entidade Financiadora (4)	Receita Prevista (5)	Receita Recebida (6)	Receita Prevista e não Recebida (7)=(5) - (6)	Devolução Ocorrida no Exercício (8)	Obs.
<b>Transferência Correntes</b>								
06030101		Fundo de Equilíbrio Financeiro		3.473.464,00	3.473.464,00	0,00		
06030102		Fundo Social Municipal		52.272,00	52.272,00	0,00		
06030103		Participação Variável no IRS	DGAL	43.218,00	43.218,00	0,00		
06030106		Transferência de Competências - Lei 50/2018		10,00	0,00	10,00		
06030107		Participação do IVA		57.522,00	57.522,04	-5,04		
		Recenseamento Eleitoral / Eleições	Secretaria-Geral da Administração Interna	4.500,00	4.313,18	186,82		
		Atividade de Enriquecimento Curricular		15.000,00	9.867,19	5.132,81		
		Generalização de refeições - 1º ciclo	DGE/TE-Direção Geral dos Estabelecimentos Escolar	3.000,00	993,96	2.006,04		
06030199		Pré-Escolar (Assistentes Operacionais)		20.000,00	5.380,00	14.620,00		
		Pré-Escolar (Comp. de Apoio à família)		27.000,00	4.810,00	22.190,00		
		Gabinete Florestal	Instituto da Conservação da Natureza e Florestas	68.000,00	0,00	68.000,00		
		Sapadores Florestais		14.000,00	0,00	14.000,00		
		Modernização Administrativa	Inst. Gestão Financeira Seg. Social	50.735,00	0,00	50.735,00		
060306		PEPAL/2015		37.100,00	0,00	37.100,00		
		Apoio ao estudo Municipal para recolha de bio-resíduos	Fundo Ambiental	0,00	5.000,00	-5.000,00		
06030701		Transferência de Competências - Lei 50/2018		10,00	0,00	10,00		
06030799		Apoio a viatura elétrica	Fundo Ambiental	21.250,00	0,00	21.250,00		
		CPCJ de Fronteira	Comissão de Prom. Dos direitos e prot das crianças e jovens	11.000,00	11.849,52	-849,52		
060309		DL n.º3332-B2000, 30 de dez						



	Portaria n.º128/2009, de 30 janeiro	Apoio a desempregados	Inst. Do Emprego e formação profissional, IP	28.800,00	3.743,94	25.056,06	
06050102	Acordo de colaboração entre o Município de Fronteira e Freguesia de Fronteira	Delegação de Competências- Apoio a desempregados	Freguesia de Fronteira	5.000,00	400,00	4.600,00	
06050104	Acordo de colaboração entre o Município de Fronteira e CIMAA	SAMA	Comunidade Intermunicipal do Alto Alentejo	5.000,00	0,00	5.000,00	
<b>Total das Transferências Correntes</b>				<b>3.936.881,00</b>	<b>3.672.838,83</b>	<b>264.042,17</b>	
<b>Transferência de Capital</b>							
10030101		Fundo de Equilíbrio Financeiro		385.940,00	385.940,00	0,00	
10030104		Cooperação Técnica e Financeira	DGAL	10,00	0,00	10,00	
1003010501	OE/Lei das Finanças Locais	Art.º35, n.º3 da Lei n.º73/2013		387.876,00	387.876,00	0,00	
10030106		Transferência de Competências - Lei 50/2018		10,00	0,00	10,00	
		Req. Esp.Envol da Escalo V. Seda		3.042,00		3.042,00	
		Ecopista Atoleiros/Sulfúrea		10.471,00		10.471,00	
		Largo D. Manuel I		63.641,00	40.443,68	23.197,32	
		Entrada Nascente Fronteira		378.765,00	265.508,05	113.256,95	
		Req. Largo Espírito Santo		10.910,00	7.943,22	2.966,78	
		Circuito Pedonal de Fronteira		19.736,00		19.736,00	
100307	Programa Operacional Regional do Alentejo - Portugal 2020	Req. Do Largo 25 de Abril em C.Vide Largo Heróis da Pátria	Agência para o desenvolvimento e Coesão, IP	5.085,00		5.085,00	
		Req. Da Est CP de Fronteira		118.836,00	117.644,84	1.191,16	
		Variante Norte EN245		32.783,00		32.783,00	
		Circuito pedonal de Cabeço de Vide		3.954,00		3.954,00	
		Albergue de Cabeço de Vide		96.120,00	52.334,40	43.785,60	
		Reab. Escola Básica de C. Vide		103.096,00	57.566,38	5.529,62	
		Modernização Administrativa	Inst. Gestão Financeira Seg. Social	5.721,00		5.721,00	
10030801		Transferência de Competências - Lei 50/2018		14.956,00		14.956,00	
10030899	Acordo de Gestão	Desclassificação EN 245	Infraestruturas de Portugal	10,00	0,00	10,00	
	Aviso n.20226/2019	Posto de carregador elétrico	Fundo Ambiental	0,00	2.902,42	-21.902,42	
100501	Programa Operacional Regional do Alentejo - Portugal 2020	Cartografia Digital - Otalex C	Comunidade Intermunicipal do Alto Alentejo	1.000,00	0,00	1.000,00	
<b>Total das Transferências de Capital</b>				<b>1.647.562,00</b>	<b>1.377.158,99</b>	<b>270.403,01</b>	









# Transferências e Subsídios concedidos

## Município de Fronteira

Ano: 2021

do período findo em 31 de Dezembro de 2021

Euros

Tipo de Despesa	Disposições Legais	Finalidade	Entidade Beneficiária	Despesas Orçamentadas	Despesas autorizadas	Despesas pagas	Despesas autorizadas e não pagas	Devolução ocorrida no exercício	Observações
<b>Transferências correntes</b>									
040501 - Continente	N.º 3 do artigo 35º da Lei nº 75/2013 de 12 de setembro	Candidatura POAT Barragem do Pisão - Participação do Município de Fronteira	Comunidade Intermunicipal do Alto Alentejo	72.000,00	15.580,00	10.127,00	5.453,00	0,00	0,00Ratificado em Reunião de Câmara de 28 de Abril de 2021
040501 - Continente	Projeto CIMAA - Serviço Público de Transporte de Passageiros   PART 2021 - redução tarifária até 31 de dezembro de 2021	Serviço Público de Transporte de Passageiros   PART 2021 - redução tarifária até 31 de dezembro de 2021	Comunidade Intermunicipal do Alto Alentejo	72.000,00	3.492,00	3.492,00	0,00	0,00	
040501 - Continente	Projeto CIMAA - Plano Intermunicipal de Adaptação às alterações Climáticas no Alto Alentejo	Plano Intermunicipal de Adaptação às alterações Climáticas no Alto Alentejo	Comunidade Intermunicipal do Alto Alentejo	72.000,00	2.083,33	2.083,33	0,00	0,00	
040501 - Continente	Candidatura de Projeto - Dinamização Provere Imotion - Correntes 2019	Dinamização Provere Imotion - Correntes 2019	Comunidade Intermunicipal do Alto Alentejo	72.000,00	1.020,90	1.020,90	0,00	0,00	
040501 - Continente	Candidatura ao POISE, com tipologia de operações 1.06	Candidatura ao POISE, com tipologia de operações 1.06 - Apoio técnico à elaboração e monitorização da execução e avaliação dos PLANOS PARA A IGUALDADE	Comunidade Intermunicipal do Alto Alentejo	72.000,00	937,26	937,26	0,00	0,00	
040501 - Continente	Lei n.º 75/2013, art.n.º23	Protocolo de Delegação de Competências entre o Município de Fronteira e a Freguesia de Cabeço de Vide	Comunidade Intermunicipal do Alto Alentejo Freguesia de Cabeço de Vide	72.000,00	6.106,95	6.106,95	0,00	0,00	
040501 - Continente	Lei n.º 75/2013, art.n.º23	Protocolo de Delegação de Competências entre o Município de Fronteira e a Freguesia de Fronteira	Freguesia de Fronteira	72.000,00	9.076,17	9.076,17	0,00	0,00	
040701 - Instituições sem fins lucrativos			ADI-TC Terras Condesiável Associação Des. Integrado Alentejo sem Fronteiras - Clube de Balonismo	217.000,00	20.437,63	20.000,00	437,63	0,00	
040701 - Instituições sem fins lucrativos	Lei n.º 75/2013, Art.º n.º23	Estratégia de Combate à Violência Doméstica e de Género	APAV - Associação Portuguesa de Apoio à Vítima Associação Dignidade	217.000,00	2.000,00	2.000,00	0,00	0,00	
040701 - Instituições sem fins lucrativos	Lei n.º 75/2013, Art.33 n.º1 Alinea u) e V)	Protocolo de Contratação e Financiamento das Equipas de Intervenção Permantente.	Associação H.Bombeiros Voluntários Fronteira	217.000,00	554,77	554,77	0,00	0,00	
040701 - Instituições sem fins lucrativos	Lei n.º 75/2013, Art.33 n.º1 Alinea u) e V)	Protocolo de Colaboração - Despesas de Pessoal e Serviços de Prevenção Ambulâncias.	Associação H.Bombeiros Voluntários Fronteira	217.000,00	48.000,00	48.000,00	0,00	0,00	
040701 - Instituições sem fins lucrativos	Regulamento Interno Kit Bebê	Participação Financeira Kit Bebê	Associação Nacional das Farmácias	217.000,00	18.492,36	18.492,36	0,00	0,00	
040701 - Instituições sem fins lucrativos	Regulamento Cartão do Idoso	Cartão do Idoso	Associação Nacional das Farmácias	217.000,00	54.371,48	54.371,48	0,00	0,00	
040701 - Instituições sem fins lucrativos	Art.33 n.º1 a) Lei n.º 75/2013	subsídio para a época desportiva 21/22	Atlético Clube Fronteirense	217.000,00	6.000,00	6.000,00	0,00	0,00	

NOTA: Os compromissos sem entidade não são contabilizados neste mapa.



# Transferências e Subsídios concedidos

## Município de Fronteira

Ano: 2021

do período findo em 31 de Dezembro de 2021

Euros

Tipo de Despesa	Disposições Legais	Finalidade	Entidade Beneficiária	Despesas Orçamentadas	Despesas autorizadas	Despesas pagas	Despesas autorizadas e não pagas	Devolução ocorrida no exercício	Observações
<b>Transferências correntes</b>									
040701 - Instituições sem fins lucrativos	Art.33 n.º1 al.u) Lei n.º75/2013	subsídio para a época desportiva 20/21	Atlético Clube Fronteirense	217.000,00	8.000,00	8.000,00	0,00	0,00	
040701 - Instituições sem fins lucrativos			Fábrica da Igreja Paroquial de Fronteira	217.000,00	5.000,00	5.000,00	0,00	0,00	
040701 - Instituições sem fins lucrativos			Fábrica da Igreja Paroquial de Fronteira	217.000,00	3.514,70	3.514,70	0,00	0,00	
040701 - Instituições sem fins lucrativos			Paróquia de Nossa Senhora das Candelas ( Cabeço de Vide)	217.000,00	5.000,00	5.000,00	0,00	0,00	
040802 - Outras			Alexandra Maria Garção Serafim Canhão	188.975,00	600,00	600,00	0,00	0,00	
040802 - Outras			Alina Simona Rusu	188.975,00	720,93	720,93	0,00	0,00	
040802 - Outras			Ana Filipa Cardoso Mourato	188.975,00	1.535,80	1.535,80	0,00	0,00	
040802 - Outras			Ana Maria Farinha Antunes da Silva	188.975,00	3.510,48	3.510,48	0,00	0,00	
040802 - Outras			Ana Maria Farinha Antunes da Silva	188.975,00	1.316,43	1.316,43	0,00	0,00	
040802 - Outras			Ana Maria Farinha Antunes da Silva	188.975,00	200,00	200,00	0,00	0,00	
040802 - Outras			Ana Paula Nisa Ferreira Macedo	188.975,00	877,62	877,62	0,00	0,00	
040802 - Outras			Ana Rita Barradas Belezas Meira Trindade	188.975,00	2.632,86	2.632,86	0,00	0,00	
040802 - Outras			Ana Sofia Samarra Branquinho André Filipe Pinto Moreno	188.975,00	720,93	720,93	0,00	0,00	
040802 - Outras			Angela Camilo Januário	188.975,00	3.510,48	3.510,48	0,00	0,00	
040802 - Outras			Angela Camilo Januário	188.975,00	200,00	200,00	0,00	0,00	
040802 - Outras			Angela Camilo Januário	188.975,00	1.316,43	1.316,43	0,00	0,00	
040802 - Outras			Angela Camilo Januário	188.975,00	3.510,48	3.510,48	0,00	0,00	
040802 - Outras			Antónia Maria Cabaco Ventura Mourato	188.975,00	3.071,67	3.071,67	0,00	0,00	
040802 - Outras			Antonio Domingos Santo Fialho	188.975,00	1.129,42	1.129,42	0,00	0,00	
040802 - Outras			Antonio Joao Martins Ribeiro	188.975,00	824,98	824,98	0,00	0,00	
040802 - Outras			António Jorge Barros Duarte	188.975,00	720,93	720,93	0,00	0,00	
040802 - Outras			António Luis Pinto Ferreira	188.975,00	3.510,48	3.510,48	0,00	0,00	
040802 - Outras			António Maria Gonçalves Teixeira	188.975,00	46,31	46,31	0,00	0,00	
040802 - Outras	Regulamento Municipal Manuais Escolares Ano letivo 2021_2022	Manuais Escolares Ano letivo 2021_2022	Beatriz Correia Tobias de Oliveira	188.975,00	29,84	29,84	0,00	0,00	
040802 - Outras	Regulamento Interno Manuais Escolares Ano letivo 2021_2022	Manuais Escolares Ano letivo 2021_2022	Beatriz Isabel Caeiro Gonçalves	188.975,00	1.275,94	1.275,94	0,00	0,00	
040802 - Outras			Carla Isabel Serpins Polquinhas	188.975,00	1.616,94	1.616,94	0,00	0,00	
040802 - Outras			Carla Susana Cardoso Baptista	188.975,00	720,93	720,93	0,00	0,00	
040802 - Outras			Carlos Alberto Camilo Moreno Ferreira	188.975,00	3.510,48	3.510,48	0,00	0,00	
040802 - Outras			Carlos Alberto Camilo Moreno Ferreira	188.975,00	800,00	800,00	0,00	0,00	

# Transferências e Subsídios concedidos

## Município de Fronteira

Ano: 2021  
do período findo em 31 de Dezembro de 2021

Euros

Tipo de Despesa	Disposições Legais	Finalidade	Entidade Beneficiária	Despesas Orçamentadas	Despesas autorizadas	Despesas pagas	Despesas autorizadas e não pagas	Devolução ocorrida no exercício	Observações
<b>Transferências correntes</b>									
040802 - Outras	Regulamento Interno Manuais Escolares Ano letivo 2021_2022	Manuais Escolares Ano letivo 2021_2022	Carlos Francisco Ortiz Carrilho	188.975,00	42,38	42,38	0,00	0,00	
040802 - Outras	Regulamento Municipal Manuais Escolares Ano letivo 2021_2022	Manuais Escolares Ano letivo 2021_2022	Carlota Cabaço Baptista	188.975,00	29,84	29,84	0,00	0,00	
040802 - Outras	Regulamento Interno Manuais Escolares Ano letivo 2021_2022	Manuais Escolares Ano letivo 2021_2022	Carminho Maria Gonçalves Barroso	188.975,00	28,20	28,20	0,00	0,00	
040802 - Outras	Regulamento Interno Manuais Escolares Ano letivo 2021_2022	Manuais Escolares Ano letivo 2021_2022	Carolina Fontainhas Piamadeala	188.975,00	29,84	29,84	0,00	0,00	
040802 - Outras	Regulamento Interno Manuais Escolares Ano letivo 2021_2022	Manuais Escolares Ano letivo 2021_2022	Carolina Martins Varela	188.975,00	29,84	29,84	0,00	0,00	
040802 - Outras	Regulamento Interno Manuais Escolares Ano letivo 2021_2022	Manuais Escolares Ano letivo 2021_2022	Carolina Neves Azevedo	188.975,00	42,38	42,38	0,00	0,00	
040802 - Outras	Regulamento Interno Manuais Escolares Ano letivo 2021_2022	Manuais Escolares Ano letivo 2021_2022	CÁTIA RAQUEL CORREIA BOLAS	188.975,00	2.471,96	2.471,96	0,00	0,00	
040802 - Outras	Regulamento Interno Manuais Escolares Ano letivo 2021_2022	Manuais Escolares Ano letivo 2021_2022	Cidália do Céu Machado Godinho	188.975,00	1.804,96	1.804,96	0,00	0,00	
040802 - Outras	Regulamento Interno Manuais Escolares Ano letivo 2021_2022	Manuais Escolares Ano letivo 2021_2022	Claudia Sofia Cabaço Mourato	188.975,00	877,62	877,62	0,00	0,00	
040802 - Outras	Regulamento Interno Manuais Escolares Ano letivo 2021_2022	Manuais Escolares Ano letivo 2021_2022	Cristiana do Carmo Guerra Malanho	188.975,00	3.071,67	3.071,67	0,00	0,00	
040802 - Outras	Regulamento Interno Manuais Escolares Ano letivo 2021_2022	Manuais Escolares Ano letivo 2021_2022	Daniel Filipe Monteiro Januário	188.975,00	1.535,80	1.535,80	0,00	0,00	
040802 - Outras	Regulamento Municipal Manuais Escolares Ano letivo 2021_2022	Manuais Escolares Ano letivo 2021_2022	Daniel Malanho Calado	188.975,00	29,84	29,84	0,00	0,00	
040802 - Outras	Regulamento Municipal Manuais Escolares Ano letivo 2021_2022	Manuais Escolares Ano letivo 2021_2022	Daniela Godinho Sardinheiro	188.975,00	26,80	26,80	0,00	0,00	
040802 - Outras	Regulamento Municipal Manuais Escolares Ano letivo 2021_2022	Manuais Escolares Ano letivo 2021_2022	Dara Cristina Correia Calhau	188.975,00	46,31	46,31	0,00	0,00	
040802 - Outras	Regulamento Municipal Manuais Escolares Ano letivo 2021_2022	Manuais Escolares Ano letivo 2021_2022	David Miguel Silveira Garcia	188.975,00	26,80	26,80	0,00	0,00	
040802 - Outras	Regulamento Interno Manuais Escolares Ano letivo 2021_2022	Manuais Escolares Ano letivo 2021_2022	Delmira Maria Fontainhas Danta	188.975,00	143,59	143,59	0,00	0,00	
040802 - Outras	Regulamento Interno Manuais Escolares Ano letivo 2021_2022	Manuais Escolares Ano letivo 2021_2022	Dinis Afonso Silveira Matias	188.975,00	29,84	29,84	0,00	0,00	
040802 - Outras	Regulamento Municipal Manuais Escolares Ano letivo 2021_2022	Manuais Escolares Ano letivo 2021_2022	Diogo Branquinho Trindade	188.975,00	46,31	46,31	0,00	0,00	
040802 - Outras	Regulamento Interno Manuais Escolares Ano letivo 2021_2022	Manuais Escolares Ano letivo 2021_2022	Diogo Manuel Rodrigues Constantino	188.975,00	328,61	328,61	0,00	0,00	
040802 - Outras	Regulamento Interno Manuais Escolares Ano letivo 2021_2022	Manuais Escolares Ano letivo 2021_2022	Donzélida da Conceição Garcia Rodrigues	188.975,00	559,02	559,02	0,00	0,00	
040802 - Outras	Regulamento Interno Manuais Escolares Ano letivo 2021_2022	Manuais Escolares Ano letivo 2021_2022	Duarte da Conceição Malanho	188.975,00	29,84	29,84	0,00	0,00	
040802 - Outras	Regulamento Interno Manuais Escolares Ano letivo 2021_2022	Manuais Escolares Ano letivo 2021_2022	Emilia Maria Prezado Manteiga Correia	188.975,00	1.633,50	1.633,50	0,00	0,00	
040802 - Outras	Regulamento Interno Manuais Escolares Ano letivo 2021_2022	Manuais Escolares Ano letivo 2021_2022	Emílio Manuel Machado Velez Pernaõ	188.975,00	1.508,21	1.508,21	0,00	0,00	
040802 - Outras	Regulamento Interno Manuais Escolares Ano letivo 2021_2022	Manuais Escolares Ano letivo 2021_2022	Emelinda Castelinho Fouto	188.975,00	3.510,48	3.510,48	0,00	0,00	
040802 - Outras	Regulamento Interno Manuais Escolares Ano letivo 2021_2022	Manuais Escolares Ano letivo 2021_2022	Emelinda Castelinho Fouto	188.975,00	800,00	800,00	0,00	0,00	
040802 - Outras	Regulamento Interno Manuais Escolares Ano letivo 2021_2022	Manuais Escolares Ano letivo 2021_2022	Fátima das Candeias Cabaço Beleza Galveia	188.975,00	720,93	720,93	0,00	0,00	
040802 - Outras	Regulamento Interno Manuais Escolares Ano letivo 2021_2022	Manuais Escolares Ano letivo 2021_2022	Fernanda Maria Fernandes da Conceição Malanho	188.975,00	853,92	853,92	0,00	0,00	



# Transferências e Subsídios concedidos

## Município de Fronteira

Ano: 2021

c: período findo em 31 de Dezembro de 2021

Euros

Tipo de Despesa	Disposições Legais	Finalidade	Entidade Beneficiária	Despesas Orçamentadas	Despesas autorizadas	Despesas pagas	Despesas autorizadas e não pagas	Devolução ocorrida no exercício	Observações
<b>Transferências correntes</b>									
040802 - Outras	Regulamento Interno Manuais Escolares Ano letivo 2021_2022	Manuais Escolares Ano letivo 2021_2022	Filipa Ananias Almeida	188.975,00	29,84	29,84	0,00	0,00	
040802 - Outras	Regulamento Interno Manuais Escolares Ano letivo 2021_2022	Manuais Escolares Ano letivo 2021_2022	Filipe Brandão Daniel	188.975,00	39,63	39,63	0,00	0,00	
040802 - Outras			Filipe Duarte Martins Galveia	188.975,00	3.510,48	3.510,48	0,00	0,00	
040802 - Outras			Filipe Duarte Martins Galveia	188.975,00	800,00	800,00	0,00	0,00	
040802 - Outras			Filipe José Morais Garcia	188.975,00	3.510,48	3.510,48	0,00	0,00	
040802 - Outras	Regulamento Municipal Manuais Escolares Ano letivo 2021_2022	Manuais Escolares Ano letivo 2021_2022	Francisca Maria Velez Ferreira	188.975,00	26,80	26,80	0,00	0,00	
040802 - Outras	Regulamento Interno Manuais Escolares Ano letivo 2021_2022	Manuais Escolares Ano letivo 2021_2022	Francisca Rodrigues Dias	188.975,00	42,38	42,38	0,00	0,00	
040802 - Outras	Regulamento Interno Manuais Escolares Ano letivo 2021_2022	Manuais Escolares Ano letivo 2021_2022	Francisco Gabriel Batista Duarte	188.975,00	29,84	29,84	0,00	0,00	
040802 - Outras	Regulamento Interno Manuais Escolares Ano letivo 2021_2022	Manuais Escolares Ano letivo 2021_2022	Francisco Marcalo Pimentel Monteiro	188.975,00	800,00	800,00	0,00	0,00	
040802 - Outras	Regulamento Interno Manuais Escolares Ano letivo 2021_2022	Manuais Escolares Ano letivo 2021_2022	Gabriel Filipe Moreno Margalho	188.975,00	46,31	46,31	0,00	0,00	
040802 - Outras	Regulamento Interno Manuais Escolares Ano letivo 2021_2022	Manuais Escolares Ano letivo 2021_2022	Gonçalo Manuel Barreiros Veiga	188.975,00	877,62	877,62	0,00	0,00	
040802 - Outras	Regulamento Interno Manuais Escolares Ano letivo 2021_2022	Manuais Escolares Ano letivo 2021_2022	Guilherme Moreira Paixão	188.975,00	42,38	42,38	0,00	0,00	
040802 - Outras	Regulamento Interno Manuais Escolares Ano letivo 2021_2022	Manuais Escolares Ano letivo 2021_2022	Helena Maria Martins Lé da Cruz	188.975,00	720,93	720,93	0,00	0,00	
040802 - Outras	Regulamento Interno Manuais Escolares Ano letivo 2021_2022	Manuais Escolares Ano letivo 2021_2022	Henrique Filipe Emídio Salvador	188.975,00	73,13	73,13	0,00	0,00	
040802 - Outras	Regulamento Interno Manuais Escolares Ano letivo 2021_2022	Manuais Escolares Ano letivo 2021_2022	Henrique Filipe Emídio Salvador	188.975,00	800,00	800,00	0,00	0,00	
040802 - Outras	Regulamento Interno Manuais Escolares Ano letivo 2021_2022	Manuais Escolares Ano letivo 2021_2022	Hugo Miguel Mulano Póvoa	188.975,00	46,31	46,31	0,00	0,00	
040802 - Outras	Regulamento Interno Manuais Escolares Ano letivo 2021_2022	Manuais Escolares Ano letivo 2021_2022	Inês Ananias Almeida	188.975,00	46,31	46,31	0,00	0,00	
040802 - Outras	Regulamento Interno Manuais Escolares Ano letivo 2021_2022	Manuais Escolares Ano letivo 2021_2022	Inês Branquinho Aldeagas	188.975,00	800,00	800,00	0,00	0,00	
040802 - Outras	Regulamento Interno Manuais Escolares Ano letivo 2021_2022	Manuais Escolares Ano letivo 2021_2022	Inês Branquinho Aldeagas	188.975,00	1.755,20	1.755,20	0,00	0,00	
040802 - Outras	Regulamento Interno Manuais Escolares Ano letivo 2021_2022	Manuais Escolares Ano letivo 2021_2022	Inês Godinho Tavares	188.975,00	559,02	559,02	0,00	0,00	
040802 - Outras	Regulamento Interno Manuais Escolares Ano letivo 2021_2022	Manuais Escolares Ano letivo 2021_2022	Isabel Cristina Pires Branquinho Lopes	188.975,00	135,90	135,90	0,00	0,00	
040802 - Outras	Regulamento Interno Manuais Escolares Ano letivo 2021_2022	Manuais Escolares Ano letivo 2021_2022	Joana Alves Calado	188.975,00	33,20	33,20	0,00	0,00	
040802 - Outras	Regulamento Interno Manuais Escolares Ano letivo 2021_2022	Manuais Escolares Ano letivo 2021_2022	João José Martins Beijinho	188.975,00	101,12	101,12	0,00	0,00	
040802 - Outras	Regulamento Interno Manuais Escolares Ano letivo 2021_2022	Manuais Escolares Ano letivo 2021_2022	João Miguel Capão Cabaço	188.975,00	26,80	26,80	0,00	0,00	
040802 - Outras	Regulamento Interno Manuais Escolares Ano letivo 2021_2022	Manuais Escolares Ano letivo 2021_2022	Joaquim António dos Santos Domingues	188.975,00	800,00	800,00	0,00	0,00	
040802 - Outras	Regulamento Interno Manuais Escolares Ano letivo 2021_2022	Manuais Escolares Ano letivo 2021_2022	Joaquim António dos Santos Domingues	188.975,00	3.510,48	3.510,48	0,00	0,00	
040802 - Outras	Regulamento Interno Manuais Escolares Ano letivo 2021_2022	Manuais Escolares Ano letivo 2021_2022	Joaquim Manuel Borges Mourato Cardoso	188.975,00	146,27	146,27	0,00	0,00	
040802 - Outras	Regulamento Interno Manuais Escolares Ano letivo 2021_2022	Manuais Escolares Ano letivo 2021_2022	Jorge Alexandre Serrano Pereira Pinheiro	188.975,00	800,00	800,00	0,00	0,00	

*F. Bel*  
*[Assinatura]*  
*[Assinatura]*  
*[Assinatura]*

# Transferências e Subsídios concedidos

Ano: 2021  
do período findo em 31 de Dezembro de 2021  
Euros

## Município de Fronteira

Tipo de Despesa	Disposições Legais	Finalidade	Entidade Beneficiária	Despesas Orçamentadas	Despesas autorizadas	Despesas pagas	Despesas autorizadas e não pagas	Devolução ocorrida no exercício	Observações
<b>Transferências correntes</b>									
040802 - Outras			Jorge Alexandre Serrano Pereira Pinheiro	188.975,00	1.755,20	1.755,20	0,00	0,00	
040802 - Outras			Jorge Manuel Leitão Romano Machado	188.975,00	1.390,61	1.390,61	0,00	0,00	
040802 - Outras			José Ricardo Braz Trindade	188.975,00	1.804,95	1.804,95	0,00	0,00	
040802 - Outras			Josefa Maria Rodrigues Bancalheiro	188.975,00	1.279,96	1.279,96	0,00	0,00	
040802 - Outras			Lara Calado Matias	188.975,00	26,80	26,80	0,00	0,00	
040802 - Outras			Laura Mendes Balejo	188.975,00	26,80	26,80	0,00	0,00	
040802 - Outras			Lenia Maria Teixeira Galveia Romano	188.975,00	1.804,96	1.804,96	0,00	0,00	
040802 - Outras			Leonor Martins Varela	188.975,00	42,50	42,50	0,00	0,00	
040802 - Outras			Leonor Padre Santo Ramos	188.975,00	26,80	26,80	0,00	0,00	
040802 - Outras			Leonor Pinheiro Ferreira	188.975,00	26,80	26,80	0,00	0,00	
040802 - Outras			Lourenço Godinho Tavares Rodrigues Carmo	188.975,00	26,80	26,80	0,00	0,00	
040802 - Outras			Luz Branquinho Lopes	188.975,00	46,31	46,31	0,00	0,00	
040802 - Outras			Madalena do Carmo Romão	188.975,00	720,93	720,93	0,00	0,00	
040802 - Outras			Cachata Grilo	188.975,00	1.781,87	1.781,87	0,00	0,00	
040802 - Outras			Mafalda Isabel Barroso Moita	188.975,00	2.632,86	2.632,86	0,00	0,00	
040802 - Outras			Manuel Inácio Gonçalves da Silva	188.975,00	28,20	28,20	0,00	0,00	
040802 - Outras			Manuel Nabor Galvão e Canilhas	188.975,00	42,38	42,38	0,00	0,00	
040802 - Outras			Margarida Monteiro Namorado	188.975,00	26,80	26,80	0,00	0,00	
040802 - Outras			Maria Bilro Canhão	188.975,00	3.238,65	3.238,65	0,00	0,00	
040802 - Outras			Maria Celeste Galveia da Silva Madeira Batista	188.975,00	277,91	277,91	0,00	0,00	
040802 - Outras			Maria Celeste Galveia da Silva Madeira Batista	188.975,00	800,00	800,00	0,00	0,00	
040802 - Outras			Maria da Luz Martins Almeida	188.975,00	3.510,48	3.510,48	0,00	0,00	
040802 - Outras			Maria de Fátima Barrão Paulino Vassalo	188.975,00	3.510,48	3.510,48	0,00	0,00	
040802 - Outras			Maria de Fátima Ferreira Rodrigues Romano	188.975,00	884,70	884,70	0,00	0,00	
040802 - Outras			Maria de Fátima Garção Duarte	188.975,00	3.510,48	3.510,48	0,00	0,00	
040802 - Outras			Maria de Fátima Meira Mourato Perraão	188.975,00	720,93	720,93	0,00	0,00	
040802 - Outras			Maria de Fátima Mourato de Sousa	188.975,00	720,93	720,93	0,00	0,00	



# Transferências e Subsídios concedidos

## Município de Fronteira

Ano: 2021

do período findo em 31 de Dezembro de 2021

Euros

Tipo de Despesa	Disposições Legais	Finalidade	Entidade Beneficiária	Despesas Orçamentadas	Despesas autorizadas	Despesas pagas	Despesas autorizadas e não pagas	Devolução ocorrida no exercício	Observações
<b>Transferências correntes</b>									
040802 - Outras			Maria Francisca Falcato Carrilho Saruga	188.975,00	3.510,48	3.510,48	0,00	0,00	
040802 - Outras			Maria Francisca Falcato Carrilho Saruga	188.975,00	800,00	800,00	0,00	0,00	
040802 - Outras			Maria José Miranda da Cruz Pires	188.975,00	800,00	800,00	0,00	0,00	
040802 - Outras			Maria José Miranda da Cruz Pires	188.975,00	3.510,48	3.510,48	0,00	0,00	
040802 - Outras	Regulamento Interno Manuais Escolares Ano letivo 2021_2022	Manuais Escolares Ano letivo 2021_2022	Maria Leonor Cambolais Leitão	188.975,00	46,31	46,31	0,00	0,00	
040802 - Outras			Maria Luísa da Conceicao Meira Dinis	188.975,00	3.071,67	3.071,67	0,00	0,00	
040802 - Outras			Maria Luísa Farinha Neto Zacarias	188.975,00	101,12	101,12	0,00	0,00	
040802 - Outras			Maria Manuel da Silva Ferreira Fonseca César	188.975,00	800,00	800,00	0,00	0,00	
040802 - Outras			Maria Manuel da Silva Ferreira Fonseca César	188.975,00	3.510,48	3.510,48	0,00	0,00	
040802 - Outras			Maria Manuel Pinto Fagundes	188.975,00	276,58	276,58	0,00	0,00	
040802 - Outras			Maria Nazaré Barradas Coquinha	188.975,00	438,80	438,80	0,00	0,00	
040802 - Outras			Mariana Vêncio dos Reis	188.975,00	1.755,20	1.755,20	0,00	0,00	
040802 - Outras			Marina Isabel de Jesus Galveia	188.975,00	3.510,48	3.510,48	0,00	0,00	
040802 - Outras			Marta Mourato Martins	188.975,00	3.510,48	3.510,48	0,00	0,00	
040802 - Outras			Marta Mourato Martins	188.975,00	1.316,43	1.316,43	0,00	0,00	
040802 - Outras			Martim Romão Machado	188.975,00	42,38	42,38	0,00	0,00	
040802 - Outras	Regulamento Interno Manuais Escolares Ano letivo 2021_2022	Manuais Escolares Ano letivo 2021_2022	Matlde Grossinho de Deus	188.975,00	29,84	29,84	0,00	0,00	
040802 - Outras	Regulamento Municipal Manuais Escolares Ano letivo 2021_2022	Manuais Escolares Ano letivo 2021_2022	Miguel Alexandre Marques Cortesão	188.975,00	29,84	29,84	0,00	0,00	
040802 - Outras	Regulamento Interno Manuais Escolares Ano letivo 2021_2022	Manuais Escolares Ano letivo 2021_2022	MIGUEL RIBEIRO FOUJTO	188.975,00	26,80	26,80	0,00	0,00	
040802 - Outras			Mónica Alexandra Pinheiro Quintino Gomes	188.975,00	643,59	643,59	0,00	0,00	
040802 - Outras			Mónica Alexandra Pinheiro Quintino Gomes	188.975,00	1.316,43	1.316,43	0,00	0,00	
040802 - Outras			Patricia Isabel Martins da Silva	188.975,00	3.510,48	3.510,48	0,00	0,00	
040802 - Outras			Patricia Isabel Martins da Silva	188.975,00	800,00	800,00	0,00	0,00	
040802 - Outras			Patricia Susana Garção Andrade	188.975,00	673,68	673,68	0,00	0,00	
040802 - Outras			Paula Cristina Mendes Mourato Martins	188.975,00	290,12	290,12	0,00	0,00	
040802 - Outras	Regulamento Municipal Manuais Escolares Ano letivo 2021_2022	Manuais Escolares Ano letivo 2021_2022	Pedro Miguel Reis Cardoso	188.975,00	26,79	26,79	0,00	0,00	
040802 - Outras			Rita Maria Ferro Boleta	188.975,00	3.510,48	3.510,48	0,00	0,00	
040802 - Outras			Rita Maria Ferro Boleta	188.975,00	800,00	800,00	0,00	0,00	
040802 - Outras			Rosa Emilia Arsenio Pavia	188.975,00	720,93	720,93	0,00	0,00	

-110

A.R.J.

*[Handwritten signatures]*

# Transferências e Subsídios concedidos

Ano: 2021  
do período findo em 31 de Dezembro de 2021  
Euros

## Município de Fronteira

Tipo de Despesa	Disposições Legais	Finalidade	Entidade Beneficiária	Despesas Orçamentadas	Despesas autorizadas	Despesas pagas	Despesas autorizadas e não pagas	Devolução ocorrida no exercício	Observações
<b>Transferências correntes</b>									
040802 - Outras	Regulamento Municipal Manuais Escolares Ano letivo 2021_2022	Manuais Escolares Ano letivo 2021_2022	Ruben Cozma	188.975,00	29,84	29,84	0,00	0,00	
040802 - Outras			Rui Alexandre da Silva Ladeira	188.975,00	1.781,87	1.781,87	0,00	0,00	
040802 - Outras			Rute Isabel Saruga Machado	188.975,00	1.535,80	1.535,80	0,00	0,00	
040802 - Outras			Sandra Isabel Barreiros Pereira Carrasqueira	188.975,00	800,00	800,00	0,00	0,00	
040802 - Outras	Regulamento Interno Manuais Escolares Ano letivo 2021_2022	Manuais Escolares Ano letivo 2021_2022	Sara Cristina Fontainhas Galante	188.975,00	44,60	44,60	0,00	0,00	
040802 - Outras			Sara Cristina Fontainhas Galante	188.975,00	1.068,42	1.068,42	0,00	0,00	
040802 - Outras			Sara Cristina Fontainhas Galante	188.975,00	538,98	538,98	0,00	0,00	
040802 - Outras	Regulamento Municipal Manuais Escolares Ano letivo 2021_2022	Manuais Escolares Ano letivo 2021_2022	Sofia Pimentel Bilro	188.975,00	26,80	26,80	0,00	0,00	
040802 - Outras			Sonia da Graça Trindade Candeias	188.975,00	453,89	453,89	0,00	0,00	
040802 - Outras			Sónia Marisa de Almeida Mota	188.975,00	720,93	720,93	0,00	0,00	
040802 - Outras			Soraia Alexandra Branquinho Charrua	188.975,00	3.510,48	3.510,48	0,00	0,00	
040802 - Outras			Soraia Alexandra Branquinho Charrua	188.975,00	1.316,43	1.316,43	0,00	0,00	
040802 - Outras			Tânia Andreia Dias Leitão	188.975,00	2.910,77	2.910,77	0,00	0,00	
040802 - Outras			Tania Romão	188.975,00	559,02	559,02	0,00	0,00	
040802 - Outras	Regulamento Interno Manuais Escolares Ano letivo 2021_2022	Escolares Ano letivo 2021_2022	Tiago Manuel da Silva Pacheco	188.975,00	26,79	26,79	0,00	0,00	
040802 - Outras	Regulamento Interno Manuais Escolares Ano letivo 2021_2022	Manuais Escolares Ano letivo 2021_2022	Tomás Alexandre da Silva Caixinha	188.975,00	29,84	29,84	0,00	0,00	
040802 - Outras	Regulamento Municipal Manuais Escolares Ano letivo 2021_2022	Manuais Escolares Ano letivo 2021_2022	Tomás dos Santos Martins	188.975,00	42,38	42,38	0,00	0,00	
040802 - Outras			Vanda Isabel Guerra Malanho	188.975,00	3.510,48	3.510,48	0,00	0,00	
040802 - Outras			Vanda Isabel Guerra Malanho	188.975,00	200,00	200,00	0,00	0,00	
040802 - Outras			Vanda Isabel Guerra Malanho	188.975,00	1.316,43	1.316,43	0,00	0,00	
040802 - Outras			Vânia do Rosário Torres Martins Beijinho	188.975,00	3.510,48	3.510,48	0,00	0,00	
040802 - Outras			Vânia do Rosário Torres Martins Beijinho	188.975,00	200,00	200,00	0,00	0,00	
040802 - Outras			Vânia do Rosário Torres Martins Beijinho	188.975,00	1.316,43	1.316,43	0,00	0,00	
040802 - Outras			Vitor Bruno Serrano Pereira Pinheiro	188.975,00	643,59	643,59	0,00	0,00	
040802 - Outras			Vitor Bruno Serrano Pereira Pinheiro	188.975,00	1.316,43	1.316,43	0,00	0,00	
040802 - Outras			Zelinda Maria Sequeira das Neves Godinho	188.975,00	1.477,43	1.477,43	0,00	0,00	
<b>Total de Transferências correntes</b>				<b>477.975,00</b>	<b>455.512,05</b>	<b>446.621,42</b>	<b>8.890,63</b>	<b>0,00</b>	

-111-



# Transferências e Subsídios concedidos

## Município de Fronteira

Ano: 2021

do período findo em 31 de Dezembro de 2021

Euros

Tipo de Despesa	Disposições Legais	Finalidade	Entidade Beneficiária	Despesas Orçamentadas	Despesas autorizadas	Despesas pagas	Despesas autorizadas e não pagas	Evolução ocorrida no exercício	Observações
<b>Transferências de capital</b>									
080501 - Continente	Projecto dom a CIMAA _EUROACE Sport Equipamentos	E-4289-MGD _EUROACE Sport Equipamentos	Comunidade Intermunicipal do Alto Alentejo	37.800,00	211,27	211,27	0,00	0,00	
080501 - Continente	Candidatura nº ALT20-08-2114-FEDER-000243   Protecção Contra Riscos de Incêndios no Alto Alentejo	Destroçadora de Correntes - Comparticipação Nacional	Comunidade Intermunicipal do Alto Alentejo	37.800,00	460,88	460,88	0,00	0,00	
080501 - Continente	Candidatura nº ALT20-08-2114-FEDER-000243   Protecção Contra Riscos de Incêndios no Alto Alentejo	Roçadora Hidraulica _ Comparticipação Nacional	Comunidade Intermunicipal do Alto Alentejo	37.800,00	3.067,95	3.067,95	0,00	0,00	
080501 - Continente	Projecto CIMAA _Ciclo Urbano da Água _CIMAA _Ciclo Urbano da Rede	Ciclo Urbano da Água _CIMAA _Ciclo Urbano da Rede	Comunidade Intermunicipal do Alto Alentejo	37.800,00	431,99	431,99	0,00	0,00	
080501 - Continente	Projecto Valorizar WI-FI _Centros Históricos Municipios _Capital	Valorizar WI-FI _Centros Históricos Municipios _Capital	Comunidade Intermunicipal do Alto Alentejo	37.800,00	17.798,25	16.790,80	1.007,45	0,00	
080501 - Continente	Candidatura de Projeto _Dinamização Provere Inmotion - Capital 2019	Dinamização Provere Inmotion - Capital 2019	Comunidade Intermunicipal do Alto Alentejo	37.800,00	5.037,53	5.037,53	0,00	0,00	
080701 - Instituições sem fins lucrativos	Lei n.º 75/2013, Art.º 33, N.º 1 (Alinea U) e V)	Apoio para aquisição de viatura de transporte de doentes	Associação H.Bombeiros Voluntários Fronteira	40.000,00	35.000,00	35.000,00	0,00	0,00	
<b>Total de Transferências de capital</b>				<b>77.800,00</b>	<b>62.351,66</b>	<b>61.344,21</b>	<b>1.007,45</b>	<b>0,00</b>	
<b>Subsídios</b>									
050103 - Privadas	Regulamento Municipal Apoio às Empresas (Fase 21)	Apoio às Empresas (Fase 21)	Adélio Roberto Fialho Sardinha	21.500,00	1.480,43	1.480,43	0,00	0,00	
050103 - Privadas	Regulamento Municipal _ Apoio às Empresas (Fase 21)	Apoio às Empresas (Fase 21)	ALPHA , BETA etc. Papelaria, Unipessoal, Lda	21.500,00	850,00	850,00	0,00	0,00	
050103 - Privadas	Regulamento Municipal Apoio às Empresas (Fase 21)	Apoio às Empresas (Fase 21)	Ana Margarida Torres Neves Azevedo	21.500,00	224,82	224,82	0,00	0,00	
050103 - Privadas	Regulamento Municipal Apoio às Empresas (Fase 21)	Apoio às Empresas (Fase 21)	Ana Margarida Torres Neves Azevedo	21.500,00	300,00	300,00	0,00	0,00	
050103 - Privadas	Regulamento Municipal _ Apoio às Empresas (Fase 21)	Apoio às Empresas (Fase 21)	Angélica Luísa Espadinha Brancinho	21.500,00	90,44	90,44	0,00	0,00	
050103 - Privadas	Regulamento Municipal Apoio às Empresas (Fase 21)	Apoio às Empresas (Fase 21)	Angélica Luísa Espadinha Brancinho	21.500,00	637,54	637,54	0,00	0,00	
050103 - Privadas	Regulamento Municipal Apoio às Empresas (Fase 21)	Apoio às Empresas (Fase 21)	António Jorge Farinha Aleluia	21.500,00	500,00	500,00	0,00	0,00	
050103 - Privadas	Regulamento Municipal Apoio às Empresas (Fase 21)	Apoio às Empresas (Fase 21)	António José C. Neves	21.500,00	636,62	636,62	0,00	0,00	
050103 - Privadas	Regulamento Municipal _ Apoio às Empresas (Fase 21)	Apoio às Empresas (Fase 21)	António Pedro Leitão Romano Micaelo	21.500,00	182,18	182,18	0,00	0,00	
050103 - Privadas	Regulamento Municipal Apoio às Empresas (Fase 21)	Apoio às Empresas (Fase 21)	António Pedro Leitão Romano Micaelo	21.500,00	734,38	734,38	0,00	0,00	
050103 - Privadas	Regulamento Municipal Apoio às Empresas (Fase 21)	Apoio às Empresas (Fase 21)	Augusto José Mendes Gonçalves Rosado	21.500,00	500,00	500,00	0,00	0,00	
050103 - Privadas	Regulamento Municipal _ Apoio às Empresas (Fase 21)	Apoio às Empresas (Fase 21)	Célia do Carmo Pereira de Almeida Namorado	21.500,00	110,17	110,17	0,00	0,00	

-112-



# Transferências e Subsídios concedidos

Ano: 2021  
do período findo em 31 de Dezembro de 2021  
Euros

## Município de Fronteira

Tipo de Despesa	Disposições Legais	Finalidade	Entidade Beneficiária	Despesas Orçamentadas	Despesas autorizadas	Despesas pagas	Despesas autorizadas e não pagas	Devolução ocorrida no exercício	Observações
<b>Subsídios</b>									
050103 - Privadas	Regulamento Municipal Apoio às Empresas (Fase 21)	Apoio às Empresas (Fase 21)	Célia do Carmo Pereira de Almeida Namorado	21.500,00	657,27	657,27	0,00	0,00	
050103 - Privadas	Regulamento Municipal _ Apoio às Empresas (Fase 21)	Apoio às Empresas (Fase 21)	Ferreira & Bilro, Lda	21.500,00	300,00	300,00	0,00	0,00	
050103 - Privadas	Regulamento Municipal _ Apoio às Empresas (Fase 21)	Apoio às Empresas (Fase 21)	Fonte Nova Restaurante, Lda	21.500,00	208,48	208,48	0,00	0,00	
050103 - Privadas	Regulamento Municipal Apoio às Empresas (Fase 21)	Apoio às Empresas (Fase 21)	Fonte Nova Restaurante, Lda	21.500,00	902,20	902,20	0,00	0,00	
050103 - Privadas	Regulamento Municipal Apoio às Empresas (Fase 21)	Apoio às Empresas (Fase 21)	Francisco António Silva Mendes	21.500,00	500,00	500,00	0,00	0,00	
050103 - Privadas	Regulamento Municipal Apoio às Empresas (Fase 21)	Apoio às Empresas (Fase 21)	Francisco Machado Godinho	21.500,00	500,00	500,00	0,00	0,00	
050103 - Privadas	Regulamento Municipal Apoio às Empresas (Fase 21)	Apoio às Empresas (Fase 21)	FRONTAXIS, UNIPESSOAL, LDª	21.500,00	500,00	500,00	0,00	0,00	
050103 - Privadas	Regulamento Municipal Apoio às Empresas (Fase 21)	Apoio às Empresas (Fase 21)	Gráfica Fronteirense, Lda	21.500,00	552,20	552,20	0,00	0,00	
050103 - Privadas	Regulamento Municipal _ Apoio às Empresas (Fase 21)	Apoio às Empresas (Fase 21)	João Manuel Felício Fernandes	21.500,00	300,00	300,00	0,00	0,00	
050103 - Privadas	Regulamento Municipal Apoio às Empresas (Fase 21)	Apoio às Empresas (Fase 21)	João Manuel Felício Fernandes	21.500,00	750,00	750,00	0,00	0,00	
050103 - Privadas	Regulamento Municipal Apoio às Empresas (Fase 21)	Apoio às Empresas (Fase 21)	Joaquim António Calado Barradas Unipessoal, Lda.	21.500,00	500,00	500,00	0,00	0,00	
050103 - Privadas	Regulamento Municipal _ Apoio às Empresas (Fase 21)	Apoio às Empresas (Fase 21)	Joaquim Branco Ramos	21.500,00	151,12	151,12	0,00	0,00	
050103 - Privadas	Regulamento Municipal Apoio às Empresas (Fase 21)	Apoio às Empresas (Fase 21)	Joaquim Branco Ramos	21.500,00	207,89	207,89	0,00	0,00	
050103 - Privadas	Regulamento Municipal _ Apoio às Empresas (Fase 21)	Apoio às Empresas (Fase 21)	Joaquim José Ratado Machado	21.500,00	300,00	300,00	0,00	0,00	
050103 - Privadas	Regulamento Municipal Apoio às Empresas (Fase 21)	Apoio às Empresas (Fase 21)	Joaquim José Ratado Machado	21.500,00	351,01	351,01	0,00	0,00	
050103 - Privadas	Regulamento Municipal Apoio às Empresas (Fase 21)	Apoio às Empresas (Fase 21)	José Miguel Martins, Unipessoal Lda	21.500,00	52,20	52,20	0,00	0,00	
050103 - Privadas	Regulamento Municipal Apoio às Empresas (Fase 21)	Apoio às Empresas (Fase 21)	Maria Arcangela dos Prazeres Madeira Cabeça	21.500,00	764,10	764,10	0,00	0,00	
050103 - Privadas	Regulamento Municipal Apoio às Empresas (Fase 21)	Apoio às Empresas (Fase 21)	Maria Arcangela dos Prazeres Madeira Cabeça	21.500,00	211,90	211,90	0,00	0,00	
050103 - Privadas	Regulamento Municipal _ Apoio às Empresas (Fase 21)	Apoio às Empresas (Fase 21)	Maria da Conceição Pires Rodrigues Correia	21.500,00	190,00	190,00	0,00	0,00	
050103 - Privadas	Regulamento Municipal Apoio às Empresas (Fase 21)	Apoio às Empresas (Fase 21)	Maria da Conceição Pires Rodrigues Correia	21.500,00	802,20	802,20	0,00	0,00	
050103 - Privadas	Regulamento Municipal _ Apoio às Empresas (Fase 21)	Apoio às Empresas (Fase 21)	Maria da Piedade França Pavia	21.500,00	73,60	73,60	0,00	0,00	
050103 - Privadas	Regulamento Municipal Apoio às Empresas (Fase 21)	Apoio às Empresas (Fase 21)	Maria da Piedade França Pavia	21.500,00	802,20	802,20	0,00	0,00	
050103 - Privadas	Regulamento Municipal Apoio às Empresas (Fase 21)	Apoio às Empresas (Fase 21)	Maria de Jesus Torres Garcia Neves	21.500,00	552,20	552,20	0,00	0,00	
050103 - Privadas	Regulamento Municipal _ Apoio às Empresas (Fase 21)	Apoio às Empresas (Fase 21)	Maria Guilhermina Caeiro Motlaco Evangelista	21.500,00	300,00	300,00	0,00	0,00	
050103 - Privadas	Regulamento Municipal Apoio às Empresas (Fase 21)	Apoio às Empresas (Fase 21)	Maria Joao Presado Manteigas Madeira	21.500,00	250,00	250,00	0,00	0,00	
050103 - Privadas	Regulamento Municipal Apoio às Empresas (Fase 21)	Apoio às Empresas (Fase 21)	Maria José da Conceição Monteiro	21.500,00	547,10	547,10	0,00	0,00	

NOTA: Os compromissos sem entidade não são contabilizados neste mapa.








# Transferências e Subsídios concedidos

Ano: 2021  
do período findo em 31 de Dezembro de 2021  
Euros

## Município de Fronteira

Tipo de Despesa	Disposições Legais	Finalidade	Entidade Beneficiária	Despesas Orçamentadas	Despesas autorizadas	Despesas pagas	Despesas autorizadas e não pagas	Evolução ocorrida no exercício	Observações
<b>Subsídios</b>									
050103 - Privadas	Regulamento Municipal Apoio às Empresas (Fase 21)	Apoio às Empresas (Fase 21)	Maria José da Conceição Monteiro	21.500,00	64,70	64,70	0,00	0,00	
050103 - Privadas	Regulamento Municipal _ Apoio às Empresas (Fase 21)	Apoio às Empresas (Fase 21)	Pedro Miguel Nogueira Fouto	21.500,00	300,00	300,00	0,00	0,00	
050103 - Privadas	Regulamento Municipal Apoio às Empresas (Fase 21)	Apoio às Empresas (Fase 21)	Pedro Miguel Nogueira Fouto	21.500,00	750,00	750,00	0,00	0,00	
050103 - Privadas	Regulamento Municipal Apoio às Empresas (Fase 21)	Apoio às Empresas (Fase 21)	Segredo D'Alecrim Lda	21.500,00	1.304,40	1.304,40	0,00	0,00	
050103 - Privadas	Regulamento Municipal Apoio às Empresas (Fase 21)	Apoio às Empresas (Fase 21)	Tânia da Conceição Nifro Bilro Canhão	21.500,00	52,20	52,20	0,00	0,00	
050103 - Privadas	Regulamento Municipal Apoio às Empresas (Fase 21)	Apoio às Empresas (Fase 21)	Transportes Francisco Patrício Ferreira e Filhos Lda	21.500,00	52,20	52,20	0,00	0,00	
050103 - Privadas	Regulamento Municipal Apoio às Empresas (Fase 21)	Apoio às Empresas (Fase 21)	Vera da Conceição Pinto	21.500,00	52,82	52,82	0,00	0,00	
050103 - Privadas	Regulamento Municipal Apoio às Empresas (Fase 21)	Apoio às Empresas (Fase 21)	Vera da Conceição Pinto	21.500,00	599,92	599,92	0,00	0,00	
<b>Total de Subsídios</b>				<b>21.500,00</b>	<b>20.648,49</b>	<b>20.648,49</b>	<b>0,00</b>	<b>0,00</b>	

-114-

**Município de Fronteira**

No período até 31 de Dezembro de 2021

Ano: 2021

Descrição	Dívida vincenda		Intervalos de Antiquidade da dívida vencida				Exceções	Pagamentos em Atraso	Total Dívida por natureza	
	Curto Prazo	Médio / Longo Prazo	< 90	90 - 180	180 - 365	> 365			Curto Prazo	Médio / Longo Prazo
<b>Despesas Correntes</b>										
<b>Despesas com pessoal</b>										
Remunerações certas e permanentes			24.827,87						25.201,37	25.201,37
Abonos variáveis ou eventuais			2.185,75						2.185,75	2.185,75
<b>SS - Encargos com saúde</b>										
ADSE e outros da AP										
Outros sectores fora da AP										
<b>SS - Contribuições de segurança social</b>										
CGA										
Segurança social- Regime geral										
Outras										
<b>SS - Outras</b>										
Outras										
<b>Aquisições de bens e serviços</b>										
Aquisições de bens e serviços	39.094,75		14.287,66	570,71		199,26	570,71		54.152,38	54.152,38
<b>Juros e outros encargos</b>										
Juros e outros encargos										
<b>Transferências correntes</b>										
Administrações públicas										
Outras transferências correntes			146,30						146,30	146,30
<b>Subsídios</b>										
Subsídios										
<b>Outras despesas correntes</b>										
Outras despesas correntes										
<b>Despesas de capital</b>										
<b>Aquisições de bens de capital</b>										
Aquisições de bens de capital	83.108,06								83.108,06	83.108,06
<b>Transferências de capital</b>										
Administrações Públicas										
Outras transferências de capital										
<b>Aquisição de ativos financeiros</b>										
Aquisição de ativos financeiros										
<b>Reembolsos de passivos financeiros</b>										
Reembolsos de passivos financeiros										
<b>Outras despesas de capital</b>										
Outras despesas de capital										
<b>Soma</b>	<b>122.576,31</b>	<b>0,00</b>	<b>41.447,58</b>	<b>570,71</b>	<b>0,00</b>	<b>199,26</b>	<b>570,71</b>	<b>164.793,86</b>	<b>0,00</b>	<b>164.793,86</b>

FRJ

-11



FRel  
**PRESTAÇÃO DE CONTAS**  
**2 0 2 1**

~~XX~~  
Joaquim  
Antunes

~~XX~~

Outros documentos – LCPA



Município  
de *Fronteira*



F. Alves

*[Handwritten signatures and initials]*

**DECLARAÇÃO**

N.º de Registo 927                      Data 04/02/2022                      Processo 2022/150.20.404/1

**Assunto:** Em cumprimento do disposto do art.15.º da Lei n.º8/2012 de 21 de fevereiro, declara-se que todos os compromissos existentes neste Município a 31-12-21 se encontram registados na base de dados central de encargos plurianuais

Ano	Montante
2022	2 209 345,28
2023	625 875,10
2024	331 966,53
Seguintes	1 107 616,15

Divisão Administrativa e Financeira

Maria José Miranda Valadeiro Alves

Documento assinado digitalmente. Esta assinatura digital é equivalente à assinatura autógrafa<sup>1</sup>  
Cópias do documento são validadas com selo branco em uso na instituição.





Handwritten signatures and initials in blue ink, including a large signature and several smaller ones.

### DECLARAÇÃO

N.º de Registo 930      Data 04/02/2022      Processo 2022/150.20.404/1

**Assunto: Declaração de Pagamento e Recebimentos em atraso \_ 2021**

Em cumprimento do disposto do art.15.º da Lei n.º8/2012 de 21 de fevereiro, declara-se que este Município não tinha pagamentos em atraso a 31-12-2021

Mais se declara que os recebimentos em atraso existentes neste Município a 31-12-2021 são indicados no seguinte mapa

Recebimentos em atraso à data de 31-12-2021					
ID	Ano da Dívida	Fornecedor		Valor	Obs
		NIF	Nome		
Água			Vários	49 567,40 €	
Saneamento			Vários	32 415,36 €	
Resíduos Sólidos			Vários	13 240,60 €	
Rendas de Mercados			Vários	2 722,59 €	
Rendas Habitação			Vários	73 084,71 €	
Rendas Comercial			Vários	19 422,63 €	
Renda Comercial	2010/2018	507881052	Francisca Leitão & Leitão, Lda	126 958,28 €	
<b>Total Geral (Euros)</b>				<b>317 411,57 €</b>	

Artigo 15.º  
Declarações  
1 — Os dirigentes das entidades devem, até 31 de Janeiro de cada ano:  
a) Declarar que todos os compromissos plurianuais existentes a 31 de dezembro do ano anterior se encontram devidamente registados na base de dados central de enc

Divisão Administrativa e Financeira

Maria José Miranda Valadeiro Alves

Documento assinado digitalmente. Esta assinatura digital é equivalente à assinatura autógrafa<sup>1</sup>  
Cópias do documento são validadas com selo branco em uso na instituição.

**PRESTAÇÃO DE CONTAS**  
**2 0 2 1**

F.R.S.

W

J

M

J

Outros Documentos



*Município*  
*de Fronteira*



**MODELO 2 - Relação nominal de responsáveis pela execução financeira e/ou orçamental no período de relato**

**Município de Fronteira**

Período de relato: 01-01-2021 a 31-12-2021

Nome	Órgão / Cargo	Remuneração líquida	Período de responsabilidade a)	Morada b)
Rogério David Sádio da Silva	Presidente	32.880,43	01-01-2021 a 31-12-2021	Rua de São Miguel N.º41 7460-126 Fronteira
António Velez Gomes	Vereador Regime Tempo Inteiro	25.468,19	01-01-2021 a 31-12-2021	Rua da Bela Vista n.º4, 1 brick caixa n.º13 7440-019 Alter do Chão
Manuel Caetano Baiona Neves	Vereador Regime Tempo Inteiro	23.239,34	01-01-2021 a 14-10-2021	Rua Santa António n.º72 7460-124 Fronteira
Maria Rita Barroso Teixeira Rodrigues	Vereador Regime Tempo Inteiro	6.169,27	14-10-2021 a 31-12-2021	Largo Marechal Carmona n.º10 7460-109 Fronteira
Justino António Pereira Peças Dias	Vereador	0,00	14-10-2021 a 31-12-2021	Rua Luís de Camões 7460-155 Fronteira
Fernando Joaquim Ferreira Abegão	Vereador	0,00	14-10-2021 a 31-12-2021	Rua da Lagca n.º20 7460-116 Fronteira
Pedro Namorado Lancha	Vereador	0,00	01-01-2021 a 14-10-2021	Cerrado das Figueiras 7460 Fronteira
José Mariano V. M. Mendes	Vereador	0,00	01-01-2021 a 14-10-2021	Av.ª Rio de Janeiro n.º13 r/c 1700-330 Lisboa

a) No caso de se verificarem alterações de responsáveis durante o período de relato, deverá indicar-se o período em que exerceram funções


b) Morada completa e atualizada, incluindo código postal

**MODELO 4 - Responsáveis pelas demonstrações orçamentais - SNCAP**

**Município de Fronteira**  
Período de relato: 01-01-2021 a 31-12-2021

Responsabilidade pelas demonstrações orçamentais (cfr. parágrafo 44 da NCP 26)	Nome	Cargo / Órgão
Elaboração	Cristina Manuela Vaqueiro Mendes	Técnica Superior
Apresentação	Rogério David Sádio da Silva	Presidente
Aprovação	Câmara Municipal de Fronteira	

F. Paul






**MODELO 3.1 - Responsáveis pelas demonstrações financeiras - SNCAP**

**Município de Fronteira**

Período de relato: 01-01-2021 a 31-12-2021

Responsabilidade pelas demonstrações financeiras cfr. parágrafo 12 NCP 1)	Nome	Cargo / Órgão
Elaboração	Cristina Manuela Vaqueiro Mendes	Técnica Superior
Apresentação e divulgação	Rogério David Sádio da Silva	Presidente do Município
Aprovação	Câmara Municipal	

F. Rui



MODELO 9 - Mapa dos investimentos financeiros (em entidades societárias, não societárias e em fundos)

MUNICÍPIO DE FRONTEIRA

Período de relato: 01-01-2021 a 31-12-2021

Entidades / Fundos	Participação no final do exercício			Montantes expressos			
	Denominação	Natureza da entidade	NIPC		Valor subscrito	Data subscrição	%
	Caixa de Crédito Agrícola do Norte Alentejano	Cooperativa	504 056 573	250	01-01-2002	0.01	250
	Águas de Lisboa e Vale do Tejo, SA	Empresa Participada	513 606 130	108.611	02-01-2003	0.06	108.611
	Valnor, SA	Empresa Participada	505 255 090	52.201	21-08-2002	0.72	52.201
	Valnor, SA ( aumento de capital em 2010)	Empresa Participada	506 255 090	19.331	28-12-2010	0.72	19.331
	Águas do Alto Alentejo, E.I.M., SA	Entidade Intermunicipal	516 160 893	1.150.886	29-09-2020	0.04	1.150.886
	Águas do Alto Alentejo, E.I.M., SA (Aumento de Capital)	Entidade Intermunicipal	516 160 893	39.844	14-09-2021	0.04	39.844
	Fundo de Apoio Municipal	Ent. de outras natureza	513 319 182	163.836	05-06-2015	6,708	163.836

F.B.J



# Modelo 10 - MAPA DE ACUMULAÇÃO DE FUNÇÕES

Município de Fronteira

Período de relato: 01-01-2021 a 31-12-2021

## 1. Trabalhadores da entidade autorizados a exercer funções noutros serviços

Nome	Cargo ou função	Data de provimento	Forma de provimento	Vencimento ilíquido anual	Obs.	CARGOS ACUMULADOS FUNÇÕES PÚBLICAS E/OU PRIVADAS					
						Entidade	Cargo ou Função	Data do despacho de autorização	Regime de acumulação	Remuneração (a)	
										Valor ilíquido	Período a que reporta
António Cabaço	Coordenador técnico	01-04-2001	RCTFP por tempo indeterminado	16.148,16			Ativ. privada na área da construção civil	21-12-2017	Prestação de Serviços		01-01-2021 a 31-12-2021
Jorge Carrão	Arquitecto	01-06-2020	RCTFP por tempo indeterminado	19.763,38			Ativ. privada na área da arquitectura	01-06-2020	Prestação de Serviços		01-01-2021 a 31-12-2021

## 2. Trabalhadores de outros serviços autorizados a exercer funções na entidade

Nome	SERVIÇO DE ORIGEM					CARGOS ACUMULADO NA ENTIDADE FUNÇÕES PÚBLICAS E/OU PRIVADAS					
	Designação	Cargo ou função	Data de provimento	Forma de provimento	Vencimento ilíquido anual	Observ.	Cargo ou Função	Data do despacho de autorização	Regime de acumulação	Remuneração (a)	
										Valor ilíquido	Período a que reporta
Nelson Arguelles	Tecnico de informático grau 3 nível 1	Tecnico de informático grau 3 nível 1	01-01-2000	RCTFP por tempo indeterminado	23.892,00		Analista de sistemas	28-01-2021	Prestação de Serviços	8.767,44	01-01-2021 a 31-12-2021

(a) As remunerações a indicar neste modelo serão os vencimentos ilíquidos e incluirão o subsídio de férias e Natal e outros que não revistam a natureza de simples compensação ou reembolso de despesas realizadas por motivo de serviço

Nota: os dados passuais constantes deste documento são necessários e são recolhidos para efeitos das atividades de jurisdição e controlo financeiro público que cabem ao Tribunal de Contas, nos termos previstos na Lei n.º 98/97. Os mesmos serão tratados de forma a garantir a sua segurança. A sua manutenção e tratamento limitar-se-ão ao necessário à realização dessa finalidade.

MUNICÍPIO DE FRONTEIRA

Período de relato: 01-01-2021 a 31-12-2021

RECONCILIAÇÕES BANCÁRIAS

Designação da entidade	Município de Fronteira
------------------------	------------------------

Período da Período de relato	01-01-2021 a 31-12-2021
------------------------------	-------------------------

Banco:	CCD	Conta nº	PT50 0035 0333 0000 6090530 87
Rec. Banc. referente a			31-12-2021

1. Saldo do extrato bancário a)	1.146,65
---------------------------------	----------

2. Cheques em trânsito				
Nº	Data	Descrição	Valor	
			Parcial	Total
Total				0,00 €

3. Depósitos em trânsito				
Nº	Data	Descrição	Valor	
			Parcial	Total
1	21-12-2021	Via Verde		25,4
2	14-12-2021	Via Verde		33,94
3	31-12-2021	Via Verde		30,29
4	31-08-2021	Via Verde		38,5
5	21-08-2021	Via Verde		21,59
6	14-08-2021	Via Verde		0,49
Total				150,21 €

4. Outras operações a adicionar				
Nº	Data	Natureza da operação	Valor	
			Parcial	Total
Total				0,00 €

5. Outras operações a subtrair				
Nº	Data	Natureza da operação	Valor	
			Parcial	Total
Total				0,00 €

6. Total (valor reconciliado) (6=1-2+3+4-5)	1.296,86 €
---	------------

7. Saldo contabilístico	1.296,86
-------------------------	----------

Este mapa destina-se a apresentar a listagem dos cheques em trânsito, bem como de outros movimentos justificativos das divergências eventualmente existentes entre os saldos bancários e os saldos contabilísticos, por instituição bancária.

A verificar-se diferença entre o ponto nº. 6 - "Total (valor reconciliado)" e o ponto nº. 7 - "Saldo contabilístico" deverá a mesma ser justificada pormenorizadamente.

Este anexo poderá ser substituído por outro documento, nomeadamente por modelos informatizados, desde que forneçam o essencial da informação solicitada.

a) Devidamente certificado pela instituição de crédito

Preparado por \_\_\_\_\_ Data \_\_\_\_/\_\_\_\_/\_\_\_\_ Aprovado por \_\_\_\_\_ Data \_\_\_\_/\_\_\_\_/\_\_\_\_



MUNICÍPIO DE FRONTEIRA

Período de relato: 01-01-2021 a 31-12-2021

RECONCILIAÇÕES BANCÁRIAS

*F. Rui*  
*[Handwritten signatures]*

Designação da entidade	Município de fronteira
------------------------	------------------------

Período da Período de relato	01-01-2021 a 31-12-2021
------------------------------	-------------------------

Banco:	CCD	Conta nº	PT50 0035 0333 0000 0149630 07
Rec. Banc. referente a			31-12-2021

<b>1. Saldo do extrato bancário a)</b>	<b>98.403,38</b>
--	------------------

<b>2. Cheques em trânsito</b>				
Nº	Data	Descrição	Valor	
			Parcial	Total
Total				<b>0,00 €</b>

<b>3. Depósitos em trânsito</b>				
Nº	Data	Descrição	Valor	
			Parcial	Total
Total				<b>0,00 €</b>

<b>4. Outras operações a adicionar</b>				
Nº	Data	Natureza da operação	Valor	
			Parcial	Total
Total				<b>0,00 €</b>

<b>5. Outras operações a subtrair</b>				
Nº	Data	Natureza da operação	Valor	
			Parcial	Total
1	27-12-2021	Água - Fatima Conceição		9,84
2	30-12-2021	TMDP - Vodafone		8,41
3	30-12-2021	Água - CTT		580,67
4	31-12-2021	TMDP - Nós Comunicações		13,60
5	31-12-2021	Água - MJ DGAdminisJust		74,20
6	31-12-2021	Água - Terras de Alter		17,92
7	31-12-2021	Água - Terras de Alter		455,08
8	31-12-2021	EDP Energias De Portugal		51.607,37
9	31-12-2021	Água - CTT		175,76
Total				<b>52.942,85 €</b>

<b>6. Total (valor reconciliado) (6=1-2+3+4-5)</b>	<b>45.460,53 €</b>
--	--------------------

<b>7. Saldo contabilístico</b>	<b>45.460,53</b>
--------------------------------	------------------

Este mapa destina-se a apresentar a listagem dos cheques em trânsito, bem como de outros movimentos justificativos das divergências eventualmente existentes entre os saldos bancários e os saldos contabilísticos, por instituição bancária.

A verificar-se diferença entre o ponto nº. 6 - "Total (valor reconciliado)" e o ponto nº. 7 - "Saldo contabilístico" deverá a mesma ser justificada pormenorizadamente.

Este anexo poderá ser substituído por outro documento, nomeadamente por modelos informatizados, desde que forneçam o essencial da informação solicitada.

a) Devidamente certificado pela instituição de crédito

Preparado por \_\_\_\_\_ Data \_\_\_\_/\_\_\_\_/\_\_\_\_  
Aprovado por \_\_\_\_\_ Data \_\_\_\_/\_\_\_\_/\_\_\_\_



Modelo 12.1 - Síntese das Reconciliações Bancárias

MUNICÍPIO DE FRONTEIRA

Período de relato: 01-01-2021 a 31-12-2021

Depósito (1)	Banco (2)	Número da conta (3)	Saldo certificado pela instituição (4)	Operações em trânsito		Saldo contábilístico (7) = (4) + (5) - (6)
				A adicionar (5)	A subtrair (6)	
<b>Equivalentes de caixa</b>						
Deposito à ordem	CGD	PT50 0035 0333 0000 0149630 07	98.403,38	0,00	52.942,85	45.460,53
Deposito à ordem	CGD	PT50 0035 0333 0000 2326030 71	1.875,50	0,00	0,00	1.875,50
Deposito à ordem	CGD	PT50 0035 0333 0000 6090530 87	1.146,65	150,21	0,00	1.296,86
Deposito à ordem	CGD	PT50 0035 0333 0000 6197930 24	6.231,96	0,00	0,00	6.231,96
Deposito à ordem	CCAM	PT50 0045 6430 4007 6820873 68	94.911,79	0,00	0,00	94.911,79
Deposito à ordem	Santander	PT50 0018 0003 4218 9456020 77	18.581,75	0,00	0,00	18.581,75
Deposito Consignado	CGD	PT50 0035 0333 0000 5940030 52	52.519,82	0,00	0,00	52.519,82
Depósito de Garantias e Cauções	CGD	PT50 0035 0333 0000 7156730 62	98.671,36	0,00	0,00	98.671,36
<b>Total de equivalentes de caixa</b>			<b>372.342,21</b>	<b>150,21</b>	<b>52.942,85</b>	<b>319.549,57</b>
<b>Caixa</b>						
<b>Total de Caixa e equivalentes de caixa</b>						<b>322.422,32</b>
<b>Outros depósitos</b>						
<b>Total de outros depósitos</b>			<b>0,00</b>	<b>0,00</b>	<b>0,00</b>	<b>0,00</b>

não usar na validação do TC

F. P. S.

*[Handwritten signature]*

*[Handwritten signature]*

*[Handwritten signature]*



**MODELO 13 - Entidades relevantes para efeitos da dívida total <sup>1</sup>**

ENTIDADE: Município de Fronteira  
 Período de relato: 01-01-2021 a 31-12-2021

ENTIDADES	Dívida (Balanço)	Exceto Op. Tesouraria	Participação / quota parte <sup>2</sup>	Dívida Total
Serviços municipalizados <sup>3</sup>	0	0	0	0
Serviços Intermunicipalizados <sup>3</sup>	0	0	0	0
Entidades intermunicipais <sup>3</sup> :				
Área Metropolitana	0	0	0	0
Comunidade Intermunicipal				
CIMAA	1.292,69	0	0	1.292,69
Entidades associativas municipais <sup>3</sup> :				
Associações de Freguesias	0	0	0	0
Associações de Municípios	0	0	0	0
Empresas locais <sup>4</sup>	0	0	0	0
Empresas participadas <sup>4</sup>	0	0	0	0
Cooperativas	0	0	0	0
Fundações	0	0	0	0
Entidades de outra natureza	0	0	0	0
<b>TOTAL</b>	<b>1.292,69</b>	<b>0,00</b>	<b>0,00</b>	<b>1.292,69</b>

<sup>1</sup> A preencher de acordo com o estabelecido no art.º 54.º da Lei n.º 73/2013, de 3 de setembro, sucessivamente alterada e republicada pela Lei n.º 51/2018, de 16 de agosto

<sup>2</sup> Ou o critério a estabelecer pelos seus órgãos deliberativos, com o acordo expresso das assembleias municipais respetivas, nos termos da alínea b), do n.º 1, do artigo 54.º

<sup>3</sup> Para efeitos do apuramento da dívida total de cada município não é considerada a dos serviços municipalizados e intermunicipalizados, bem como as das entidades intermunicipais ou entidades associativas municipais que esteja simultaneamente reconhecida na contabilidade do município ou dos municípios detentores (art.º 54.º, n.º 4 da Lei n.º 73/2013).

<sup>4</sup> Em caso de incumprimento das regras de equilíbrio de contas previstas no art.º 40.º da Lei n.º 50/2012, de 31 de agosto.

*[Handwritten signatures and initials in blue ink, including a large signature at the bottom right.]*

**MODELO 14 - Dívida total - Apuramento da dívida total**

**ENTIDADE: Município de Fronteira**  
**Período de relato: 01-01-2021 a 31-12-2021**

**DÍVIDA TOTAL**

ENTIDADES	(1) Passivo não corrente (total)	(2) Passivo não corrente - Provisões	(3) Passivo não corrente - Diferimentos	(4) Passivo corrente (total)	(5) Passivo corrente - Diferimentos	(6) Passivo relativo ao art.º 90-A do RFALEI	(7) Saldo final de operações de tesouraria	(8) Fundo de Apoio Municipal	(9) Empréstimos bancários excluídos do cálculo	Dívida Total (10) = 1-2-3+4-5-6-7-8-9
Município	2.103.833,29	4.609,09	363.074,43	580.011,42	0,00	0,00	98.680,36	0,00	176.123,06	2.041.357,77
Serviços Municipalizados <sup>1</sup>										
Serviços Intermunicipalizados <sup>1</sup>										
Entidades intermunicipais <sup>1</sup> :										
Área Metropolitana										
Comunidade Intermunicipal										
Entidades associativas municipais <sup>1</sup> :										
Associações de Freguesias										
Associações de Municípios										
Empresas locais										
Empresas participadas										
Cooperativas										
Fundações										
Entidades de outra natureza										
<b>TOTAL</b>										

<sup>1</sup> Para efeitos do apuramento da dívida total não é considerada a dívida que esteja simultaneamente reconhecida na contabilidade do município ou dos municípios detentores.

FRJ

*[Handwritten signature]*

*[Handwritten signature]*

*[Handwritten signature]*



**MODELO 15 - Limite da dívida total**

**ENTIDADE: Município de Fronteira**  
**Período de relato: 01-01-2021 a 31-12-2021**

ENTIDADES (1)	Receita Corrente Líquida Cobrada				Média (5) = [(2)+(3)+(4)]/3	Limite ano N (6) = 1,5 * (5)	Dívida Total Ano N (7)	Margem/Excesso	
	Anos			Valor absoluto (8) = (7) - (6)				%	
	Ano N-3 (2)	Ano N-2 (3)	Ano N-1 (4)						
Município	4.398.967,53	4.344.090,73	4.608.236,87	4.450.431,71	6.675.647,57	2.041.357,77	-4.634.289,80	-69,42%	
Serviços Municipalizados	0,00	0,00	0,00	0,00	0,00	0,00			
Serviços Intermunicipalizados						0,00			
Entidades intermunicipais:									
Área Metropolitana						0,00			
Comunidade Intermunicipal						0,00			
Entidades associativas municipais:									
Associações de Freguesias						0,00			
Associações de Municípios						1.292,69	1.292,69		
Empresas locais						0,00			
Empresas participadas						0,00			
Cooperativas						0,00			
Fundações						0,00			
Entidades de outra natureza						0,00			
<b>TOTAL</b>	<b>4.398.967,53</b>	<b>4.344.090,73</b>	<b>4.608.236,87</b>	<b>4.450.431,71</b>	<b>6.675.647,57</b>	<b>2.042.650,46</b>	<b>-4.632.997,11</b>	<b>-69,42%</b>	



## RESUMO DIÁRIO DA TESOURARIA

Data 30/12/2021

Nº Pág. 1

Número 243

Ano 2021

## Município de Fronteira

Movimentos de Tesouraria	Saldo do dia Anterior	Entrada do Dia	Soma	Saldos do Dia	Saldo para o Dia Seguinte
CAIXA	2.872,75	6.078,24	8.950,99	6.078,24	2.872,75
FUNDOS FIXOS	0,00	0,00	0,00	0,00	0,00
FUNDOS DE CAIXA	0,00	0,00	0,00	0,00	0,00
<b>A ORDEM</b>	<b>18.581,75</b>	<b>0,00</b>	<b>18.581,75</b>	<b>0,00</b>	<b>18.581,75</b>
Banco : Banco Santander Totta					
Conta : PT50001800034218945602077					
Banco : Caixa Geral de Depósitos	49.382,29	1.078,24	50.460,53	5.000,00	45.460,53
Conta : PT50003503330000014963007 - Conta Principal					
Banco : Caixa Geral de Depósitos	1.875,50	0,00	1.875,50	0,00	1.875,50
Conta : PT500035033300000232603071 - Descontos e Retenções					
Banco : Caixa Geral de Depósitos	1.296,86	0,00	1.296,86	0,00	1.296,86
Conta : PT500035033300000609053087 - Via Verde					
Banco : Caixa Geral de Depósitos	6.231,96	0,00	6.231,96	0,00	6.231,96
Conta : PT500035033300000619793024					
Banco : Caixa de Crédito Agrícola Mútuo	94.911,79	0,00	94.911,79	0,00	94.911,79
Conta : PT50004564304007682087368					
Banco : Caixa Geral De Depósitos, Sa	52.519,82	0,00	52.519,82	0,00	52.519,82
Conta : PT500035033300000594003052 - Projetos Financiados (Consignada)					
Banco : Caixa Geral de Depósitos	98.671,36	0,00	98.671,36	0,00	98.671,36
Conta : PT500035033300000715673062 - Garantias e Cauções					
<b>Sub-Total :</b>	<b>323.471,33</b>	<b>1.078,24</b>	<b>324.549,57</b>	<b>5.000,00</b>	<b>319.549,57</b>
<b>Títulos Negociáveis</b>	<b>0,00</b>	<b>0,00</b>	<b>0,00</b>	<b>0,00</b>	<b>0,00</b>
<b>Outras</b>	<b>0,00</b>	<b>0,00</b>	<b>0,00</b>	<b>0,00</b>	<b>0,00</b>
<b>Sub-Total :</b>	<b>0,00</b>	<b>0,00</b>	<b>0,00</b>	<b>0,00</b>	<b>0,00</b>
<b>Total de Disponibilidades :</b>	<b>326.344,08</b>	<b>7.156,48</b>	<b>333.500,56</b>	<b>11.076,24</b>	<b>322.422,32</b>
<b>DOCUMENTOS</b>	<b>0,00</b>	<b>0,00</b>	<b>0,00</b>	<b>0,00</b>	<b>0,00</b>
<b>Total de Movimentos de Tesouraria :</b>	<b>326.344,08</b>	<b>7.156,48</b>	<b>333.500,56</b>	<b>11.076,24</b>	<b>322.422,32</b>
<b>OPERAÇÕES ORÇAMENTAIS</b>	<b>227.663,72</b>	<b>1.078,24</b>	<b>228.741,96</b>	<b>5.000,00</b>	<b>223.741,96</b>
<b>OPERAÇÕES NÃO ORÇAMENTAIS</b>	<b>98.680,36</b>	<b>0,00</b>	<b>98.680,36</b>	<b>0,00</b>	<b>98.680,36</b>



RESUMO DIÁRIO DA TESOURARIA

Data 30/12/2021

Nº Pág. 2


Número 243

Ano 2021


Município de Fronteira

Movimentos de Tesouraria	Saldo do dia Anterior	Entrada do Dia	Soma	Saída do Dia	Saldo para o Dia Seguinte
--------------------------	-----------------------	----------------	------	--------------	---------------------------

Decomposição do Saldo em Numerário Para o Dia Seguinte	Em Dinheiro	2.872,75
	Em Cheques e Vales Postais	0,00

O Tesoureiro 

Conferi 

O Presidente 

F.B.J









## CERTIFICAÇÃO LEGAL DAS CONTAS

### RELATO SOBRE A AUDITORIA DAS DEMONSTRAÇÕES FINANCEIRAS

#### Opinião

Auditámos as demonstrações financeiras anexas do Município de Fronteira (o Município), que compreendem o balanço em 31 de dezembro de 2021 (que evidencia um total de 38.124.139 euros e um total de património líquido de 35.440.294 euros, incluindo um resultado líquido negativo de 896.566 euros), a demonstração dos resultados por naturezas, a demonstração das alterações no património líquido e a demonstração dos fluxos de caixa relativas ao ano findo naquela data, e o anexo às demonstrações financeiras que incluem um resumo das políticas contabilísticas significativas.

Em nossa opinião, as demonstrações financeiras anexas apresentam de forma verdadeira e apropriada, em todos os aspetos materiais, a posição financeira do Município de Fronteira, o seu desempenho financeiro e os fluxos de caixa relativos ao ano findo naquela data de acordo com o Sistema de Normalização Contabilística para as Administrações Públicas (SNC-AP).

#### Bases para a opinião

A nossa auditoria foi efetuada de acordo com as Normas Internacionais de Auditoria (ISA) e demais normas e orientações técnicas e éticas da Ordem dos Revisores Oficiais de Contas. As nossas responsabilidades nos termos dessas normas estão descritas na secção "Responsabilidades do auditor pela auditoria das demonstrações financeiras" abaixo. Somos independentes do Município nos termos da lei e cumprimos os demais requisitos éticos nos termos do código de ética da Ordem dos Revisores Oficiais de Contas.

Estamos convictos de que a prova de auditoria que obtivemos é suficiente e apropriada para proporcionar uma base para a nossa opinião.

#### Ênfase

O Município contraiu empréstimos bancários em anos anteriores, no valor global de 1,4 milhões de euros para financiar obras da Junta de Freguesia de Cabeço de Vide, cujo valor em dívida por esta entidade ascende a idêntico montante.

A nossa opinião não é modificada em relação a esta matéria.

#### Responsabilidades do órgão executivo pelas demonstrações financeiras

O órgão executivo é responsável pela:

- preparação de demonstrações financeiras que apresentem de forma verdadeira e apropriada a posição financeira, o desempenho financeiro e os fluxos de caixa do Município de acordo com o SNC-AP;





- elaboração do relatório de gestão nos termos legais e regulamentares aplicáveis;
- criação e manutenção de um sistema de controlo interno apropriado para permitir a preparação de demonstrações financeiras isentas de distorções materiais devido a fraude ou a erro;
- adoção de políticas e critérios contabilísticos adequados nas circunstâncias; e
- avaliação da capacidade do Município de se manter em continuidade, divulgando, quando aplicável, as matérias que possam suscitar dúvidas significativas sobre a continuidade das atividades

### Responsabilidades do auditor pela auditoria das demonstrações financeiras

A nossa responsabilidade consiste em obter segurança razoável sobre se as demonstrações financeiras como um todo estão isentas de distorções materiais devido a fraude ou erro, e emitir um relatório onde conste a nossa opinião. Segurança razoável é um nível elevado de segurança mas não é uma garantia de que uma auditoria executada de acordo com as ISA detetará sempre uma distorção material quando exista. As distorções podem ter origem em fraude ou erro e são consideradas materiais se, isoladas ou conjuntamente, se possa razoavelmente esperar que influenciem decisões económicas dos utilizadores tomadas com base nessas demonstrações financeiras.

Como parte de uma auditoria de acordo com as ISA, fazemos julgamentos profissionais e mantemos ceticismo profissional durante a auditoria e também:

- identificamos e avaliamos os riscos de distorção material das demonstrações financeiras, devido a fraude ou a erro, concebemos e executamos procedimentos de auditoria que respondam a esses riscos, e obtemos prova de auditoria que seja suficiente e apropriada para proporcionar uma base para a nossa opinião. O risco de não detetar uma distorção material devido a fraude é maior do que o risco de não detetar uma distorção material devido a erro, dado que a fraude pode envolver conluio, falsificação, omissões intencionais, falsas declarações ou sobreposição ao controlo interno;
- obtemos uma compreensão do controlo interno relevante para a auditoria com o objetivo de conceber procedimentos de auditoria que sejam apropriados nas circunstâncias, mas não para expressar uma opinião sobre a eficácia do controlo interno do Município;
- avaliamos a adequação das políticas contabilísticas usadas e a razoabilidade das estimativas contabilísticas e respetivas divulgações feitas pelo órgão executivo;
- concluímos sobre a apropriação do uso, pelo órgão executivo, do pressuposto da continuidade e, com base na prova de auditoria obtida, se existe qualquer incerteza material relacionada com acontecimentos ou condições que possam suscitar dúvidas significativas sobre a capacidade do Município para dar continuidade às suas atividades. Se concluirmos que existe uma incerteza material, devemos chamar a atenção no nosso relatório para as divulgações relacionadas incluídas nas demonstrações financeiras ou, caso essas divulgações não sejam adequadas, modificar a nossa opinião. As nossas conclusões são baseadas na prova de auditoria obtida até à data do nosso relatório. Porém, acontecimentos ou condições futuras podem levar a que o Município descontinue as suas atividades;
- avaliamos a apresentação, estrutura e conteúdo global das demonstrações financeiras, incluindo as divulgações, e se essas demonstrações financeiras representam as transações e acontecimentos subjacentes de forma a atingir uma apresentação apropriada; e



- comunicamos com os encarregados da governação, entre outros assuntos, o âmbito e o calendário planeado da auditoria, e as conclusões significativas da auditoria incluindo qualquer deficiência significativa de controlo interno identificado durante a auditoria.

A nossa responsabilidade inclui ainda a verificação da coerência da informação constante do relatório de gestão com as demonstrações financeiras.

## RELATO SOBRE OUTROS REQUISITOS LEGAIS E REGULAMENTARES

### Sobre as demonstrações orçamentais

Auditámos as demonstrações orçamentais anexas do Município que compreendem a demonstração do desempenho orçamental, a demonstração da execução orçamental da receita (que evidencia um total de receita cobrada líquida de 6.626.220 euros), a demonstração da execução orçamental da despesa (que evidencia um total de despesa paga líquida de 6.402.478 euros) e a demonstração de execução do plano plurianual de investimentos relativas ao exercício findo em 31 de dezembro de 2021.

O órgão executivo é responsável pela preparação e aprovação das demonstrações orçamentais no âmbito da prestação de contas do Município. A nossa responsabilidade consiste em verificar que foram cumpridos os requisitos de contabilização e relato previstos na Norma de Contabilidade Pública (NCP) 26 do SNC-AP.

Em nossa opinião, as demonstrações orçamentais anexas estão preparadas, em todos os aspetos materiais, de acordo com a NCP 26 do SNC-AP.

### Sobre o relatório de gestão

Em nossa opinião, o relatório de gestão foi preparado de acordo com as leis e regulamentos aplicáveis em vigor e a informação nele constante é coerente com as demonstrações financeiras auditadas e demonstrações orçamentais, não tendo sido identificadas incorreções materiais.

Lisboa, 26 de abril de 2022

Tocha, Chaves & Associados, SROC, Lda.  
Sociedade de Revisores Oficiais de Contas n.º 181  
representada por:

Paulo Dinis Delgado Chaves - ROC n.º 1085  
Registado na CMVM com o n.º 20160697





## PARECER DO REVISOR OFICIAL DE CONTAS

Nos termos dos artigos 76.º e 77.º da Lei n.º 73/2013, de 3 de setembro, cumpre ao Revisor Oficial de Contas emitir parecer sobre os documentos de prestação de contas do Município de Fronteira (o Município), relativos ao exercício findo em 31 de dezembro de 2021, os quais compreendem o relatório de gestão, o balanço, a demonstração dos resultados por naturezas, a demonstração das alterações no património líquido, a demonstração dos fluxos de caixa, as demonstrações orçamentais e os respetivos anexos.

No desempenho das funções acompanhámos as atividades e a gestão do Município através da informação financeira e dos esclarecimentos prestados, quer pelo Órgão Executivo, quer pelos Serviços. No âmbito da nossa ação desenvolvemos os procedimentos julgados necessários com vista à verificação da boa execução da contabilidade e do cumprimento das disposições aplicáveis em matéria orçamental e contabilística.

Em matéria orçamental analisámos a respetiva execução no exercício, constatando-se que as receitas globais ascenderam a 6.626.220 euros e foram executadas em 86,4% do orçamento, enquanto as despesas atingiram o montante de 6.402.478 euros, sendo executadas em 83,5%. O saldo da gerência anterior no exercício ascende a 287.695 euros, sendo que para o exercício de 2022 o montante será de 223.742 euros.

Relativamente à contabilidade patrimonial salientamos o seguinte:

1. O resultado líquido do exercício, no valor negativo de 896.566 euros (354.678 euros positivo no exercício anterior) apresenta uma diminuição de 1.251.244 euros (353%) face a 2020. As principais variações que provocaram esta diminuição ocorreram nas rubricas de fornecimentos e serviços externos e outros rendimentos, no montante de 302.933 euros e 630.321 euros respetivamente. O aumento dos gastos com fornecimentos e serviços externos respeita às trabalhos especializados e conservação e reparação. Relativamente aos outros rendimentos, a diminuição respeita ao reconhecimento de subsídios de capital, aprovados em Orçamento do Estado, como rendimento no exercício anterior.
2. O ativo aumentou no exercício 187.721 euros devido, na sua maioria, à variação dos ativos fixos tangíveis (aumento de 103.127 euros face ao período homólogo). A principal adição do exercício respeita à empreitada de requalificação da entrada nascente de Fronteira.
3. O património líquido do Município ascende a 35.440.294 euros (35.416.096 euros em 2020), o que corresponde a um acréscimo de 24.198 euros face ao período homólogo. As variações respeitam às transferências de capital recebidas líquidas dos valores reconhecidos no exercício como rendimentos pela imputação dos subsídios ao investimento, à aplicação do resultado líquido de 2020 e ao resultado líquido do período.
4. O passivo aumentou 163.523 euros face ao período homólogo, devido à variação das rubricas de fornecedores e fornecedores de investimentos.




Analisámos, o relatório de gestão e os documentos de prestação de contas preparado de acordo com o SNC-AP, tendo concluído que os mesmos proporcionam informação adequada sobre a atividade do Município e modo como se formou o resultado no período findo em 31 de dezembro de 2021.

Decorrente do exame efetuado emitimos a Certificação Legal das Contas, que uma opinião sem reservas e com uma ênfase.

Como consequência do trabalho efetuado e tendo em consideração o conteúdo da Certificação Legal das Contas, somos de PARECER que os documentos de prestação de contas do Município devem ser aprovados.

Lisboa, 26 de abril de 2022

Tocha, Chaves & Associados, SROC, Lda.  
Sociedade de Revisores Oficiais de Contas n.º 181  
representada por:



Paulo Dinis Delgado Chaves - ROC n.º 1085  
Registado na CMVM com o n.º 20160697