




*Município
de Fronteira*

PRESTAÇÃO DE CONTAS

2 0 2 0

A

[Handwritten signature]
[Handwritten signature]
[Handwritten signature]
F.R.
[Handwritten signature]





MUNICÍPIO DE FRONTEIRA

Índice

Introdução

CAPITULO I - Organização municipal e recursos humanos

CAPITULO II - Reporting financeiro

1. Análise orçamental

1.1. Receita

1.1.1. Receita própria

1.1.2. Transferências obtidas

1.1.3. Financiamento bancário

1.2. Despesa

1.2.1. Despesa por natureza económica - despesa corrente e despesa de capital

1.2.2. Taxa de execução da despesa corrente e de capital

1.2.3. Despesas por classificação orgânica

1.2.4. Compromissos e responsabilidades anos seguintes

1.3. Resultado orçamental

1.4. Equilíbrio Orçamental

1.5. Principais indicadores orçamentais

2. Análise económico-financeira

2.1. Balanço

2.2. Demonstração de Resultados

2.3. Indicadores económico-financeiros

2.4. Endividamento municipal

3. Contabilidade de Gestão

3.1. Análise de custos por funções

3.2. Análise de custos por centros de responsabilidade

4. Proposta de aplicação de resultados

CAPITULO III - Reporting de atividades

DOCUMENTOS DE PRESTAÇÃO DE CONTAS

pág.

1

2

4

4

6

7

8

9

9

10

11

12

13

13

14

15

17

17

19

20

21

22

22

25

25

26

28



MUNICÍPIO DE FRONTEIRA

[Handwritten signatures and initials]

Índice de quadros

	pág.
Quadro 1 - Análise Orçamental da Receita	5
Quadro 2 - Análise Orçamental da Despesa	6
Quadro 3 - Evolução da Receita nos últimos 4 anos	7
Quadro 4 - Evolução da Receita Própria nos últimos 4 anos	7
Quadro 5 - Evolução das Transferências nos últimos 4 anos	8
Quadro 6 -Evolução do Financiamento Obtido nos últimos 4 anos	9
Quadro 7 - Evolução da Despesa nos últimos 4 anos	10
Quadro 8 - Evolução da Despesa corrente	11
Quadro 9 - Evolução da Despesa de capital	11
Quadro 10 - Execução da despesa	12
Quadro 11 - Despesas por classificação orgânica	12
Quadro 12 - Compromissos e responsabilidades anos seguintes	13
Quadro 13 - Receita vs Despesa	13
Quadro 14 - Resultado Orçamental	14
Quadro 15 - Execução Orçamental 2020	14
Quadro 16 - Evolução dos principais indicadores orçamentais	15
Quadro 17 - Evolução do Ativo	17
Quadro 18 - Evolução do Passivo	18
Quadro 19 - Património Líquido	19
Quadro 20 - Evolução dos Gastos e Rendimentos	19
Quadro 21 - Evolução dos Indicadores económicos-financeiros	20
Quadro 22 - Endividamento Municipal	21
Quadro 23 - Custos por funções	23
Quadro 24 -Evolução e média dos custos por funções nos últimos 4 anos	24
Quadro 25 - Representação dos custos por centro de responsabilidade	25
Quadro 26 - Evolução por atividades	26

Índice de gráficos

Gráfico 1 - Evolução da Receita Cobrada	7
Gráfico 2 - Evolução da Despesa Paga	10
Gráfico 3 - Custos por função	24



FRONTEIRA
Município

PROPOSTA

DOCUMENTOS DA PRESTAÇÃO DE CONTAS DE 2020

Nos termos da alínea i) do nº 1 do art. 33º do Anexo I da Lei nº 75/2013, de 12 de Setembro, compete à Câmara Municipal elaborar e aprovar os documentos de prestação de contas a submeter à apreciação e votação do órgão deliberativo.

Um Relatório de Gestão constitui um balanço da atividade municipal bem como uma descrição da situação da mesma que, por se querer fiel à realidade, e no cumprimento do desígnio da transparência municipal, será posteriormente certificado por uma entidade externa e independente.

Do relatório de gestão é importante destacar os seguintes dados:

- a) a taxa de execução orçamental que se situou, do lado da receita, em mais de 88% e, do lado da despesa, em mais de 84%;
- b) a estabilidade da dívida total;
- c) a inexistência de pagamentos em atraso;
- d) a verificação do princípio do equilíbrio orçamental;
- e) um resultado líquido do exercício francamente positivo;
- f) o saldo de gerência superior a 287 mil euros.

Cabe, pois, agradecer aos serviços municipais pelo empenho demonstrado, o qual muito contribuiu para que hoje possamos apresentar estas conclusões.

Fronteira, 21 de junho de 2021

O Presidente da Câmara Municipal de Fronteira

Rogério David Sadio da Silva



(Handwritten marks and signatures)

Factos mais importantes constantes da Prestação de Contas de 2020

Balanço

Ativo	
Ativo Total	37.936.461,98

Passivo	
Passivo Total	2.520.322,20
Património Líquido/Capital Próprio	35.416.139,78

Rendimentos e Gastos (DR)

Gastos	2020
Total dos gastos	4.256.988,02

Rendimentos	
Total dos rendimentos	5.775.860,06
Resultado antes de depreciação e gastos de financiamento	1.518.872,04
Gastos/reversões de depreciações e amortização	1.150.701,52
Resultado operacional	368.170,52
Juros e gastos similares suportados	13.492,89
Resultado Líquido do Período	354.677,63

Resultado Líquido

Património Líquido	2020
Património/Capital	31.890.833,54
Reservas	167.584,40
Resultado transitados	-2.635.158,48
Outras variações no Património Líquido	5.638.202,69
Resultado líquido do período	354.677,63
Património Líquido	35.416.139,78

**MUNICÍPIO DE FRONTEIRA****Recebimentos e Pagamento**

Recebimentos e Pagamentos (DFC)	2020
a) Fluxo de Caixa das atividades operacionais	-500.186,36
b) Fluxo de Caixa das atividades de investimentos	500.464,40
c) Fluxo de Caixa das atividades de financiamento	114.608,60
Varição de caixa (a)+(b)+(c)	114.886,64
Caixa e seus equivalentes no início do período	243.439,20
Caixa e seus equivalentes no fim do período	357.228,64
Saldo para a Gerência seguinte:	357.228,64
De execução orçamental	287.739,00
De execução de tesouraria	69.489,64

Desempenho Orçamental

Designação	2020
Receita total cobrada	6.294.354,62
Despesas total paga	6.006.615,62
Saldo para a Gerência Seguinte	287.739,00

PRESTAÇÃO DE CONTAS
2 0 2 0

Handwritten mark or signature.

Handwritten signatures and initials.

Relatório de Gestão



*Município
de Fronteira*



Introdução

A reforma da contabilidade e contas públicas surge no contexto da necessidade de revisão do modelo de gestão das finanças públicas, visando colmatar um conjunto de fragilidades do modelo anterior. A publicação do novo Sistema de Normalização Contabilística para as Administrações Públicas (SNC-AP), aprovado pelo Decreto-Lei n.º192/2015, de 11 de Setembro, e da nova Lei de Enquadramento Orçamental (LEO), aprovada pela Lei n.º151/2015, de 11 de Setembro, abrem caminho à reforma da gestão pública.

O novo SNC-AP visa promover a harmonização contabilística, fomentando o alinhamento entre a contabilidade pública e as contas nacionais, uniformizar procedimentos, melhorar a transparência das contas públicas, contribuir para a satisfação das necessidades dos utilizadores da informação e relato orçamental e financeiro das entidades públicas. Este conjunto de normas integrantes do novo normativo representa um modelo importante de normalização contabilística e implica alteração profundas na contabilidade pública.

Assim, o presente relatório analisa não só a execução orçamental do Município de Fronteira em 2020, como analisa a sua situação económica-financeira, apresentando em anexo as demonstrações financeiras.

As contas que ora se apresentam foram devidamente auditadas e certificadas pelo Revisor Oficial de Contas.



CAPITULO I – Organização Municipal e Recursos Humanos

Organização Municipal

A actual estrutura e organização dos serviços municipais, publicada no Diário da Republica, 2ª Série de 25 de Janeiro de 2011, foi objecto de reorganização nos termos do Decreto - Lei nº305/2009 de 23 de Outubro, na sequência da deliberação da Assembleia Municipal de 30 de Dezembro de 2010, que aprovou o modelo de estrutura, e da deliberação da Câmara Municipal, de 12 de Janeiro de 2011 que procedeu à criação das unidades orgânicas.

A referida estrutura foi objeto de alteração, nos termos da lei n.º49/2012 de 21 de Agosto, publicada no Diário da Republica 2ª Série de 09 de Janeiro de 2013, na sequência da deliberação da Assembleia Municipal de 07 de Dezembro de 2012 e da deliberação da Câmara Municipal, de 26 de Dezembro de 2012 que procedeu à criação das unidades orgânicas.

Por deliberação da Câmara Municipal de 16 de Julho de 2015, foi extinta a Unidade Orgânica flexível de 2º grau, Divisão Técnica e criada no seu lugar a Unidade Orgânica de 3º grau, Unidade Técnica Operacional. Por deliberação da Assembleia Municipal de 14 de Dezembro de 2019 foram criadas as Sub-unidades de Educação, Desporto e Cultura e de Aprovisionamento e Contratação Pública.

Recursos Humanos

O Município de Fronteira, para o exercício das atribuições que lhes estão cometidas, em 31 de Dezembro de 2020, contava com 107 colaboradores, distribuídos da seguinte forma:

Trabalhador por carreira/sexo

Carreiras / Categorias	H	M	T
Dirigentes intermédios	3	1	4
Técnicos Superiores	7	8	15
Assistente técnico	4	11	15
Assistente operacional	57	15	72
Outra	1	0	1
Total	72	35	107

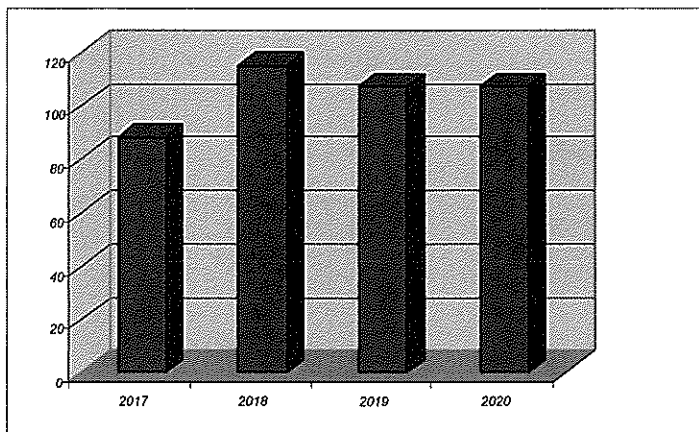


A maioria dos trabalhadores cerca de 67% são assistentes operacionais.

Carreiras/Categorias	Contagem das saídas de trabalhadores					Contagem dos trabalhadores admitidos		
	Caducidade	Aposentação	Cessação da comissão de serviço	Outros	Total	Procedimento concursal	Outras situações	Total
Dirigentes intermédios	0	0	0	0	0	0	0	0
Técnicos Superiores	3	1	0	0	4	5	0	5
Assistente técnico	0	1	0	0	1	0	0	0
Assistente operacional	0	1	0	0	1	2	0	2
Informático	0	0	0	1	1	0	0	0
Outros	0	0	0	0	0	0	0	0
Total	3	3	0	1	7	7	0	7

No ano 2020, como ilustra o quadro houve 7 saídas e 7 entradas. Não se verifica oscilação na evolução do número de trabalhadores.

Evolução do número de trabalhadores



Quando aos custos com a prevenção de acidente e doenças no profissionais foram gastos cerca de 7.600€.

Devido à situação que foi vivida no ano 2020 não houve horas despendidas em ações de formação, bem como, em atividades medicas no trabalho, essencialmente devido às restrições impostas pela Pandemia e sucessivos Estados de Emergência.



~~Q~~

-4-

[Handwritten signatures and initials]

CAPITULO II – Reporting financeiro

O SNC-AP traz uma nova visão de prestação de contas que integra, para além do cumprimento legal, também, a harmonização, a credibilidade, a transparência e a comparabilidade das contas públicas, tanto a nível interno, com a nível internacional. O foco está cada vez mais no reporte de informação útil (financeira e não financeira), que reflita, de forma dinâmica, as mudanças que ocorrem nas entidades públicas e nas necessidades sentidas pelos utilizadores.

Este novo normativo é constituído pelos subsistemas de contabilidade orçamental, de contabilidade financeira e de contabilidade de gestão. A contabilidade orçamental visa permitir um registo pormenorizado do processo orçamental. A contabilidade financeira, que tem por base as normas internacionais de contabilidade pública, permite registar as transações e outros eventos que afetam a posição financeira, o desempenho financeiro e os fluxos de caixa. A contabilidade de gestão permite avaliar o resultado das atividades e projetos que contribuem para a realização das políticas públicas e o cumprimento dos objetivos em termos de serviços a prestar aos cidadãos.

Neste capítulo é efetuada uma análise da contabilidade orçamental, financeira e de gestão. Destacamos as divergências existentes entre os valores referentes a rendimentos e gastos (contabilidade financeira) e de receitas e despesas (contabilidade orçamental) pela natureza dos conceitos aplicados em cada uma.

1. Análise Orçamental

A receita total arrecadada em 2020 foi de 6.294.354,62€, o que representa 88,48% da previsão orçamental, cumprindo-se assim a taxa de execução de 85% prevista no n.º3 do art.º56 do Regime Financeiro das Autarquias Locais.

De seguida, no quadro 1 podemos analisar, em detalhe, a receita prevista, liquidada e a cobrada no ano de 2020.



Quadro 1 – Análise Orçamental da Receita

Análise Orçamental	Previsões Corrigidas	Receitas Liquidadas	Receitas Cobradas Líquidas	Taxa de Execução %
Receita Corrente	4.959.653,00	4.655.636,86	4.608.236,87	92,73
Impostos diretos	358.630,00	382.990,17	380.103,88	105,99
Impostos indiretos	0,00	0,00	0,00	0,00
Taxas, multas e outras penalidades	19.490,00	23.245,85	23.245,85	119,27
Rendimentos de propriedade	220.030,00	244.730,65	244.730,65	111,23
Transferências Correntes	3.744.625,00	3.490.831,32	3.490.831,32	93,22
Venda de bens e serviços	556.848,00	502.949,77	458.416,87	82,32
Outras receitas correntes	70.030,00	10.908,30	10.908,30	15,58
Receita de Capital	1.992.365,00	1.537.045,51	1.533.407,51	76,96
Venda de bens de investimento	51.380,00	11.738,00	8.100,00	15,76
Transferências de Capital	1.337.160,00	1.083.300,14	1.083.300,14	81,01
Outras receitas de capital	10.000,00	0,00	0,00	0,00
Ativos Financeiros	150.000,00	0,00	0,00	0,00
Passivos Financeiros	443.825,00	442.007,37	442.007,37	99,59
Outras Receitas	7.265.067,36	6.498.122,05	6.447.064,85	88,74
Reposições não abatidas aos pagamentos	10,00	1.195,56	1.195,56	11.955,60
Saldo da Gerência Anterior	151.470,54	151.470,54	151.470,54	100,00
Total da Receita	7.113.498,54	6.345.367,67	6.294.310,48	88,48

A receita corrente cobrada face à receita prevista teve uma execução de 92,73%

A receita de capital cobrada face à receita prevista teve uma execução de aproximadamente 77%, deve-se à baixa venda de bens de investimento e a não realização de ativos financeiros.

De seguida, no quadro 2 podemos analisar, em detalhe, a despesa prevista/corrigida, compromissos e pagas no ano de 2020.



Quadro 2 – Análise Orçamental da Despesa

Análise Orçamental	Dotações Corrigidas	Compromissos	Despesas pagas	Taxa de Execução %
Despesas Correntes	4.968.581,54	4.604.195,33	4.317.807,35	86,55
Pessoal	2.197.660,00	2.168.203,79	2.143.146,79	97,52
Aquisição de bens e serviços	2.204.483,00	1.964.661,25	1.711.849,18	77,65
Juros e outros encargos	15.600,00	11.601,41	11.601,41	74,37
Transferência Correntes	465.059,00	379.274,40	374.836,77	80,60
Subsídios	48.000,00	45.977,18	45.462,90	94,71
Outras Despesas Correntes	57.786,54	34.305,30	31.010,30	53,66
Despesas de Capital	2.174.910,09	1.950.757,62	1.688.708,27	79,47
Aquisição de bens de capital	1.801.258,00	1.657.050,58	1.395.091,24	77,45
Transferência de Capital	31.549,00	1.877,53	1.777,53	5,63
Ativos Financeiros	9.102,00	9.102,00	9.102,00	100,00
Passivos Financeiros	283.001,00	282.737,51	282.737,50	99,91
Total da Despesa	7.113.498,54	6.554.790,95	6.006.615,62	84,44

A despesa total paga em 2020 foi de 6.006.615,62€, o que representa uma taxa de execução de 84,44%.

Por análise dos totais das Despesas Correntes constata-se que a variação entre as dotações orçamentais corrigidas e as despesas pagas é de 86,55%. A variação entre as dotações das Despesas de Capital orçamentais corrigidas e as despesas pagas é 79,47%.

Por outro lado as despesas correntes e as despesas de capital pagas representam 72% e 28%, respectivamente, do total da despesa paga.

1.1 - Receita

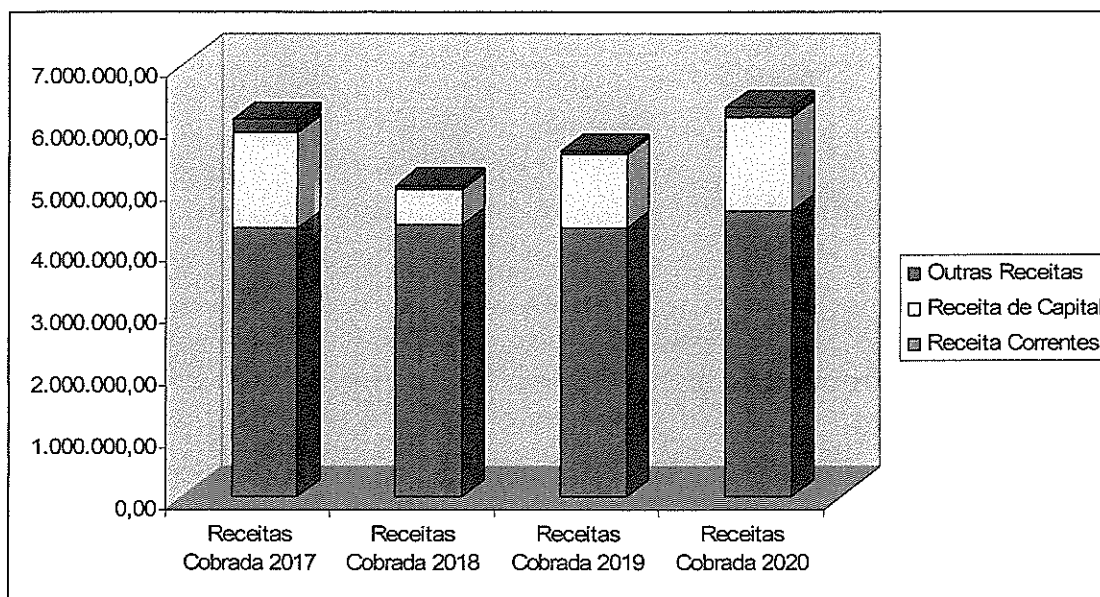
A Evolução da Receita cobradas nos últimos quatros anos.

Verifica-se uma inclinação crescente da receita total cobrada dos últimos 3 anos.

Em relação a 2020 arrecadou-se mais 11% em relação a 2019.



Gráfico 1 – Evolução da Receita Cobrada



Quadro 3 – Evolução da Receita nos últimos 4 anos

Análise Orçamental	Receitas Cobrada 2017	Receitas Cobrada 2018	Receitas Cobrada 2019	Receitas Cobrada 2020
Receita Correntes	4.344.854,17	4.398.967,53	4.344.090,73	4.608.236,87
Receita de Capital	1.542.037,13	570.991,06	1.200.474,64	1.533.407,51
Outras Receitas	215.027,02	64.888,42	49.460,71	152.666,10
Total da Receita	6.101.918,32	5.034.847,01	5.594.026,08	6.294.310,48

1.1.1 – Receitas próprias

Em 2020 a receita própria cobrada atingiu 1.125.505 euros, correspondendo a uma redução de 1% face ao período anterior.

De seguida apresenta-se a evolução da receita própria nos últimos quatro anos:

Quadro 4 – Evolução da Receita Própria nos últimos 4 anos

Receitas Próprias	Receitas Cobrada 2017	Receitas Cobrada 2018	Receitas Cobrada 2019	Receitas Cobrada 2020	Variação 20/19
Receita Própria	1.455.860,55	1.107.242,35	1.136.750,76	1.125.505,55	-1,00
Impostos diretos	410.213,43	365.774,70	341.614,97	380.103,88	10,13
Impostos indiretos	1.281,21	2.471,31	2.777,11	0,00	0,00



Taxas, multas e outras penalidades	22.638,57	7.080,30	9.342,02	23.245,85	59,81
Rendimentos de propriedade	206.063,47	226.967,78	232.042,83	244.730,65	5,18
Venda de bens e serviços (Correntes e Capital)	505.579,91	500.142,68	542.274,94	466.516,87	-16,24
Outras receitas correntes e de capital	8.083,96	4.775,61	8.698,89	10.908,30	20,25

Em termos relativos, a redução das receitas próprias em 2020 resulta essencialmente da diminuição da cobrança de receita proveniente das vendas de bens/serviços (correntes e capital), quando comparados com os registados em 2019.

Por outro lado, verifica-se um aumento da cobrança de impostos diretos e de taxas, multas e outras penalidades.

Das receitas provenientes dos impostos diretos verifica-se um aumento de 10,13%, resultante do aumento da receita de IMT, em relação ao ano anterior.

Os impostos indiretos foram absorvidos pelas taxas, multas e outras penalidade, o que justifica a ausência de receitas nos impostos indiretos a subida da receita nas taxas.

1.1.2 – Transferências Obtidas

As transferências obtidas atingiram os 4,5 milhões de euros em 2020. Comparativamente com o período homólogo registou-se um aumento de 9,69%. Este aumento deve-se, essencialmente, à subida das transferências de capital (19,20%). Esta situação, decorre das obras que estão em curso realizadas no âmbito do Programa Operacional Regional do Alentejo – Portugal 2020.

No quadro 5, apresenta-se a evolução das transferências obtidas nos últimos quatro anos.

Quadro 5 – Evolução das Transferências nos últimos 4 anos

Transferências Obtidas	Receitas Cobrada 2017	Receitas Cobrada 2018	Receitas Cobrada 2019	Receitas Cobrada 2020	Variação 20/19
Transferências	4.335.365,75	3.862.746,21	4.131.106,92	4.574.131,46	9,69
Transferências Correntes	3.278.469,51	3.321.126,15	3.255.853,26	3.490.831,32	6,73
Estado - Orçamento do Estado	3.130.803,00	3.171.656,00	3.124.501,00	3.382.237,48	7,62
Estado - Outras	120.991,02	122.084,13	100.937,51	61.859,47	-63,17
Estado - projetos co-financiados	1.639,22	0,00	9.875,77	18.694,58	47,17
Serviços e Fundos Autón- IEFP	15.300,15	18.205,07	16.450,10	23.666,89	30,49

**MUNICÍPIO DE FRONTEIRA**

Administ. Local - Freguesias	8.409,77	9.180,95	4.088,88	2.600,00	-57,26
Administ. Local - Ass. Municípios	1.326,35	0,00	0,00	1.772,90	100,00
Transferências de Capital	1.056.496,73	541.620,06	875.253,86	1.053.300,12	19,20
Estado - Orçamento do Estado	338.328,00	405.708,31	359.469,38	361.225,09	0,49
Art.º35,n.º3 da Lei n.º73/2013	0,00	0,00	251.923,00	338.287,00	25,53
Estado - projetos co-financiados	632.439,24	135.911,75	263.861,28	383.788,05	31,25
Serviços e Fundos Autónomos	86.129,00	0,00	0,00	0,00	0,00

1.1.3 – Financiamento Obtido

No quadro 6 apresenta uma exposição dos empréstimos obtidos ao longo dos últimos quatro anos.

Quadro 6 – Evolução do Financiamento Obtido nos últimos 4 anos

Financiamento Obtido	2017	2018	2019	2020
Investimentos Diversos (Sanidade)	397.665,00	0,00	0,00	0,00
Requalificação da Rua da Lagoa (ADC)	0,00	0,00	58.707,69	117.415,37
Investimentos Diversos (CCO)	0,00	0,00	218.000,00	324.592,00
Total	397.665,00	0,00	276.707,69	442.007,37

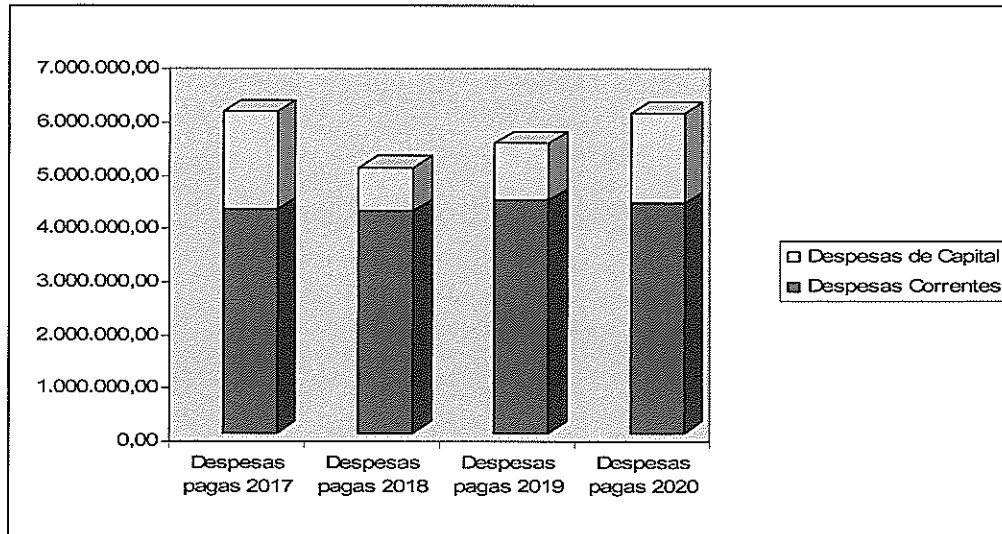
1.2 – Despesa

No final de 2020, o total da despesa paga representa 6 milhões de euros, corresponde a 84% do total orçamentado. Em relação ao ano anterior verifica-se um aumento na ordem de 9% na despesa paga.

Da análise do gráfico 2 verifica-se que a despesa paga tem vindo a aumentar de forma progressiva nos últimos 3 anos.



Gráfico 2 – Evolução da Despesas paga



Quadro 7 – Evolução da Despesa nos últimos 4 anos

Análise Orçamental	Despesas pagas 2017	Despesas pagas 2018	Despesas pagas 2019	Despesas pagas 2020
Despesas Correntes	4.207.345,61	4.173.823,30	4.373.787,46	4.317.907,35
Despesas de Capital	1.831.675,40	812.492,07	1.069.136,25	1.688.708,27
Total da Despesa	6.039.021,01	4.986.315,37	5.442.923,71	6.006.615,62

1.2.1 – Despesa por natureza económica (despesa corrente e despesa de capital)

Despesa Corrente

Em 2020 a despesa corrente paga relativamente ao total orçamental teve uma execução de 87%.

No quadro seguinte regista-se a evolução da despesa corrente realizada e paga, nos anos 2019 e 2020. Verificando-se que cerca de 98% da despesas realizada em 2020 se encontra paga no final do mesmo ano.

**Quadro 8 – Evolução da despesa corrente**

Análise Orçamental	Realizado 2019	Despesas pagas 2019	Realizado 2020	Despesas pagas 2020
Despesa Corrente	4.779.014,90	4.043.787,46	4.102.401,45	3.587.907,38
Pessoal	2.125.523,87	2.115.389,19	2.168.203,79	2.143.146,79
Aquisição de bens e serviços	2.189.036,18	1.845.095,72	1.770.775,21	1.711.849,18
Juros e outros encargos	8.849,98	8.849,97	11.601,41	11.601,41
Transferência Correntes	254.752,45	215.728,62	374.836,77	374.836,77
Subsídios	148.467,90	148.467,90	45.977,18	45.462,90
Outras Despesas correntes	45.683,92	40.256,06	31.010,30	31.010,30

Despesa de Capital

Em 2020 a despesa de capital paga relativamente ao total orçamental teve uma execução de 79%.

No próximo quadro avaliamos a evolução da despesa de capital realizada e paga nos anos 2019 e 2020. Verifica-se que todas as despesas de capital realizadas em 2020 foram pagas no mesmo ano.

Quadro 9 – Evolução da despesa de capital

Análise Orçamental	Realizado 2019	Despesas pagas 2019	Realizado 2020	Despesas pagas 2020
Despesas de Capital	1.642.116,11	1.069.138,25	1.688.708,27	1.688.708,27
Aquisição de bens de capital	1.275.130,21	702.150,36	1.395.091,24	1.395.091,24
Transferência de Capital	14.987,44	14.987,44	1.777,53	1.777,53
Ativos Financeiros	18.204,00	18.204,00	9.102,00	9.102,00
Passivos Financeiros	333.794,46	333.794,45	282.737,50	282.737,50

1.2.2 – Taxa de execução da despesa corrente e de capital

O ano de 2020 encerrou com um total de despesa orçada de 7 milhões de euros e pagas de 6 milhões, atingindo uma taxa de execução de 84%.

A despesa corrente paga regista um nível de execução orçamental (86,5%) superior à despesa de capital paga (79%).

No que se refere às despesas correntes, as rubricas de pessoal e subsídios são as que apresentam maior taxa de execução, com 97,5% e 94,7% respetivamente.



Relativamente às despesas de capital, as rubricas de passivos financeiros e ativos financeiro são as que apresentam uma taxa de 100%, como se pode confirmar pelo quadro seguinte:

Quadro 10 – Execução da despesa

Análise Orçamental	Dotações Corrigidas	Compromissos	Despesas pagas	Taxa de Execução %
Despesas Correntes	4.288.586,54	4.084.018,27	3.917.907,36	93,53
Pessoal	2.197.660,00	2.168.203,79	2.143.146,79	97,52
Aquisição de bens e serviços	2.204.483,00	1.964.661,25	1.711.849,18	77,65
Juros e outros encargos	15.600,00	11.601,41	11.601,41	74,37
Transferência Correntes	465.059,00	379.274,40	374.836,77	80,60
Subsídios	48.000,00	45.977,18	45.462,90	94,71
Outras Despesas Correntes	57.786,54	34.305,30	31.010,30	53,62
Despesas de Capital	2.124.910,00	1.950.767,62	1.688.708,27	79,37
Aquisição de bens de capital	1.801.258,00	1.657.050,58	1.395.091,24	77,45
Transferência de Capital	31.549,00	1.877,53	1.777,53	5,63
Ativos Financeiros	9.102,00	9.102,00	9.102,00	100,00
Passivos Financeiros	283.001,00	282.737,51	282.737,50	99,91
Total da Despesa	7.113.498,54	6.554.790,95	6.006.615,62	84,44

1.2.3 – Despesa por Classificação Orgânica

O Município de Fronteira só tem duas classificações orgânicas, como retrata o quadro seguinte:

Quadro 11 – Despesas por classificação orgânica

Designação	Orgânica	Orçado	Realizado	Pago	Tx de Execução, %
Assembleia Municipal	0101	9.800,00	7.843,32	7.843,32	80,03
Câmara Municipal e Serviços Municipais	0102	7.103.698,54	6.083.269,61	5.998.772,30	84,45
Administração Autárquica		7.113.498,54	6.091.112,93	6.006.615,62	



1.2.4 – Compromissos e responsabilidades anos seguintes

No quadro seguinte observam-se os compromissos que dizem respeito a processos assumidos em 2020 e que implicam responsabilidades nos anos futuros.

Quadro 12 – Compromissos e responsabilidades anos seguintes

Compromissos para anos seguintes	2021	2022	2023	2024	2025 e seguintes
Total	2.639.450,72	2.509.154,08	1.378.908,26	30.649,57	135.660,99

1.3 – Resultado orçamental

No quadro seguinte observa-se a receita total cobrada e a despesa total paga nos últimos quatro anos, bem como os respetivos saldos de gerência a incorporar no orçamento seguinte.

Verifica-se um significativo aumento do saldo de gerência desde 2018, resultado de uma boa execução da receita orçamental.

Quadro 13 – Receita vs Despesa

Designação	2017	2018	2019	2020
Receita total cobrada	6.103.909,43	5.035.776,08	5.594.438,39	6.294.310,48
Despesa total paga	6.039.021,01	4.986.315,37	5.442.923,71	6.006.615,62
Saldo para a Gerência Seguinte	64.888,42	49.460,71	151.514,68	287.694,86

Em 2020, decorrente de um aumento significativo da receita total cobrada, bem como na despesa total paga, originando um saldo a transitar para a gerência de 2021 aproximadamente 287.700 euros, o montante mais elevado dos últimos quatro anos.

No quadro 14 é exposto o resultado orçamental de 2020, verificando-se uma poupança corrente no montante de 443 mil euros, utilizada para cobrir parte de despesa de capital paga.


MUNICÍPIO DE FRONTEIRA
Quadro 14 – Resultado Orçamental

Resultado Orçamental	2020
Receita corrente cobrada	4.760.902,97
Despesa corrente paga	4.317.907,35
Poupança corrente	442.955,62
Receita capital cobrada	1.533.407,51
Despesa capital paga	1.688.708,27
Poupança de capital	-155.300,76
Receita total cobrada	6.142.839,94
Despesa total paga	6.006.615,62
Saldo da Gerência Anterior	151.470,54
Saldo Orçamental	287.694,86

1.4 – Equilíbrio orçamental

Nos termos do disposto no art.º 40:

" 1- Os orçamentos das entidades do setor local prevêm as receitas necessárias para cobrir todas as despesas.

2 – Sem prejuízo do disposto no número anterior, a receita corrente bruta cobrada deve ser pelo menos igual à despesa corrente acrescida das amortizações médias de empréstimos de médio e longo prazo."

Quadro 15 – Execução Orçamental de 2020

Receita corrente bruta cobrada	Despesa Corrente	Saldo Corrente	Amortizações médias com empréstimo de médio e longo prazo (a)	Saldo corrente deduzido das amortizações
4.611.123,16	4.317.907,35	293.215,81	212.082,00	81.133,81

(a) calculado nos termos de art.º40º e 83º do RFALEI

No ano de 2020 está suspensa a aplicação do n.º2 do art.º40 da Lei n.º73/2013, de 3 de Setembro "equilíbrio financeiro", ao abrigo da Lei n.º6/2020 de 10 de Abril. Face aos resultados de execução orçamental verificou-se o cumprimento do princípio do Equilíbrio Orçamental.



1.5 – Principais indicadores orçamentais

No quadro seguinte apresenta-se a evolução dos principais indicadores orçamentais.

Quadro 16 – Evolução dos principais indicadores orçamentais

Indicadores Orçamentais:	2019	2020
Da Receita		
Impostos Diretos/Receitas Correntes	7,86%	8,25%
Transferências Correntes/Receitas Correntes	74,95%	75,75%
Transferências de Capital/Receitas de Capital	72,91%	70,65%
Passivos Financeiros/Receitas de Capital	23,05%	28,83%
Receitas Correntes/Receitas Totais	77,66%	73,21%
Receitas de Capital/Receitas Totais	21,46%	24,36%
Da Despesa		
Pessoal/Despesas Correntes	48,37%	49,63%
Aquisição de Bens e Serviços/Despesa Correntes	42,19%	39,65%
Transferências Correntes/Despesa Correntes	4,93%	8,68%
Aquisição de Bens de Investimento/Despesa de Capital	65,67%	82,61%
Transferências de Capital/Despesa de Capital	1,40%	0,11%
Passivos Financeiros/Despesa de Capital	31,22%	16,74%
Despesas Correntes/Despesas Totais	80,36%	71,89%
Despesas de Capital/Despesas Totais	19,64%	28,11%
Da Capacidade Financeira		
Cobertura das Despesas pelas Receitas	0,97	0,95
Receitas Próprias de funcionamento (1)	5.043.581,34	5.449.864,62
Despesas Correntes + Passivos Financeiros	4.707.581,91	4.600.644,85
Prazo médio de pagamento - em dias	35	22

Notas:

(1) De acordo com SNC-AP correspondem às Receitas Totais abatidas das transferências da UE e dos Passivos Financeiros (empréstimos).

Em conclusão:

A receita prevista/corrigida (4,9 milhões de euros) face ao total da receita cobrada (4,6 milhões de euros) apresenta uma execução de 92,73%.



MUNICÍPIO DE FRONTEIRA

-16-

Do montante da receita total cobrada, 1,1 milhão de euros corresponde a receitas próprias (18%) e 4,5 milhões de euros a transferências totais (73%).

Face a 2019, o ano de 2020 encerra com uma descida na receita total cobrada na ordem dos 11.250,00.

No final de 2020, o total da despesa paga ascendeu a 6 milhões de euros, representando 84,44% do total orçamentado (7,1 milhões de euros). Em relação ao ano anterior verifica-se uma descida na ordem dos 55.800,00 da despesa paga. Observa-se no final de 2020 que só 2% do que foi faturado não foi pago.

O saldo a transitar para a gerência de 2021 ronda 287 mil euros.



2. Análise económico-financeira

No âmbito do SNC-AP, os objetivos do relato financeiro das entidades públicas passam, sobretudo, por proporcionar informação útil aos seus, para efeitos de responsabilidade pela prestação de contas e para a tomada de decisões. As demonstrações financeiras foram preparadas e apresentadas segundo a contabilidade na base do acréscimo, à semelhança do que já acontecia no normativo anterior (POCAL), de acordo com a estrutura e as normas de contabilidade pública do sistema de normalização contabilística para as administrações públicas (SNC-AP).

De seguida iremos analisar o balanço e a demonstração de resultados, bem como efetuar uma breve análise resultante da implementação da contabilidade de gestão no Município de Fronteira.

2.1 – Balanço

Em 2020 a ativo do Município de Fronteira atingiu os 37,9 (milhões de euros) o que significa uma descida na ordem do 1,77%, face ao ano anterior. De seguinte faz-se uma breve análise às variações da estrutura do ativo.

Quadro 17 – Evolução do Ativo

Componentes do Ativo	2020	2019	Variação 20/19
Ativos fixos tangíveis	34.429.908,67	36.454.605,62	-5,88%
Ativos intangíveis	65.391,97	33.522,81	48,74%
Participações financeiras	1.495.115,00	344.229,00	76,98%
Diferimento	9.726,15	6.598,45	32,16%
Outros ativos financeiros	1.328.975,30	1.272.614,52	4,24%
Ativo não corrente	37.329.117,09	38.111.570,40	-2,10%
Inventários	162.219,39	106.450,20	34,38%
Clientes, contribuintes e utentes	67.451,95	131.406,21	-94,81%
Estado e outros entes públicos	1.246,56	116,22	90,68%
Outras contas a receber	19.198,35	15.560,35	18,95%
Caixa e depósitos	357.184,50	243.439,20	31,85%
Ativo corrente	607.300,75	496.972,18	18,17%
Ativo Total	37.936.417,84	38.608.542,58	-1,77%

Os ativos fixos tangíveis representam 92% do total do ativo e registaram uma descida. Esta descida deve-se sobretudo a ajustamentos na transição do POCAL



para SNC-AP, nomeadamente na vida útil dos bens, originando um aumento nas amortizações desses mesmos bens.

As participações financeiras registaram um aumento bastante significativo devido à criação de empresa Águas do Alto Alentejo. E.I.M, SA na qual o Município é detentor de 6,7% do capital da empresa.

É de salientar o aumento do saldo de disponibilidades de 243 mil euros em 2019 para 357 mil euros em 2020. Este bom momento é refletido também no passivo, com uma diminuição da dívida.

Em relação ao passivo, o Município de Fronteira fechou o ano com um valor de 2,5 milhões euros, sendo constituído em 82% por passivo não corrente e 18% por passivo corrente. De seguida pode verificar-se a evolução das suas rubricas.

Quadro 18 – Evolução do Passivo

Componentes do Passivo	2020	2019	Varição 20/19
Provisões	4.609,09	51.853,05	-1025,0%
Financiamentos Obtidos	1.785.302,53	1.437.410,60	19,49%
Diferimento	273.663,85	0,00	100,00%
Passivo não corrente	2.063.575,47	1.489.263,65	27,83%
Credores por transf. e subs. Não reembolsáveis concedidos	0,00	4.000,00	-100,00%
Fornecedores	123.824,02	270.078,04	-118,11%
Estado e outros entes públicos	25.035,65	25.693,08	-2,63%
Fornecedores de Investimento	0,00	76.161,52	-100,00%
Outras contas a pagar	307.887,06	313.745,12	-1,90%
Passivo corrente	456.746,73	689.677,76	-51,00%
Passivo Total	2.520.322,20	2.178.941,41	13,55%

Comparando com o período homólogo, o total do passivo teve uma variação positiva de 13,55%, que resulta essencialmente da contratação de empréstimos e de uma operação de leasing para financiar a aquisição do novo autocarro. As rubricas de fornecedores e fornecedores de investimento tiveram um decréscimo de 118,1% e 100%, o que se traduz numa diminuição da dívida a fornecedores.



O quadro seguinte, regista o Resultado Líquido de período positivo.

Quadro 19 – Património Líquido

Património Líquido	2020	2019
Património/Capital	31.890.789,40	31.890.833,54
Reservas	167.584,40	167.584,40
Resultado transitados (a)	-2.635.158,48	0,00
Outras variações no Património Líquido	5.638.202,69	6.192.243,65
Resultado líquido do período	354.677,63	-1.821.060,42
Património Líquido	35.416.095,64	36.429.601,17

(a) Os resultados transitados refletem o resultado líquido de 2019 (-163.446) mais o resultados transitados acumulados até 2019 (-1.821.060) e também os ajustamentos da transição do POCAL para SNC-AP (-814.098).

2.2 – Demonstração de Resultados

O resultado líquido é 354 mil euros, resulta da dinâmica dos gastos e rendimentos integrantes desta natureza, verifica-se um aumento face ao ano anterior. Os rendimentos em 2020 foram 5,7 milhões euros para um nível de gastos de 4,2 milhões euros, originando um resultado positivo.

Quadro 20 – Evolução dos Gastos e Rendimentos

Gastos	2020	2019	Variação 20/19
CMVMC	433.521,18	465.541,18	-7,39%
Fornecimentos e serviços externos	1.140.897,57	1.353.800,06	-18,66%
Gastos com o pessoal	2.109.745,07	2.040.605,44	3,28%
Transferências e Subsídios concedidos	372.614,30	348.512,91	6,47%
Imparidade de dívida a receber	108.118,32	0,00	100,00%
Outros gastos	92.091,58	47.440,48	48,49%
Total dos gastos	4.256.988,02	4.255.900,07	2,56%
Rendimentos			
Impostos, contribuições e taxas	403.359,83	352.644,79	12,57%
Vendas	169.676,02	162.275,84	4,36%
Prestações de serviços e concessões	561.732,36	564.272,64	-0,45%
Transferências e Subsídios obtidos	3.490.863,91	3.797.585,72	-8,79%
Provisões	47.243,96	0,00	100,00%
Outros rendimentos	1.102.983,98	355.613,25	67,76%
Total dos rendimentos	5.775.860,06	5.232.392,24	9,41%



MUNICÍPIO DE FRONTEIRA

Resultado antes de depreciação e gastos de financiamento	1.518.701,52	976.492,17	35,71%
Gastos/reversões de depreciações e amortização	1.150.701,52	1.126.646,47	2,09%
Resultado operacional	368.170,52	-150.154,30	140,78%
Juros e gastos similares suportados	13.492,89	13.292,28	1,49%
Resultado Líquido do Período	354.677,63	-163.446,58	146,08%

Efetuada uma análise aos gastos de 2020 não houve oscilação significativa em relação a 2019.

À semelhança dos anos anteriores, as rubricas que continuam a ter maior peso na estrutura dos gastos são os gastos com o pessoal (39%) e os fornecimentos e serviços externos (21%). Comparativamente com o ano 2019, os fornecimentos e serviços externos tiveram uma descida de 18,7% e os gastos com o pessoal um aumento de 3%.

Os impostos, contribuições e taxas compreendem os impostos diretos e taxa, multas e outras penalidades. O aumento dos impostos resulta, essencialmente da cobrança do IMT.

2.3 – Indicadores económicos-financeiros

Os rácios estabelecem relações entre contas e agrupamentos de contas das demonstrações financeiras, balanço e demonstrações dos resultados, para quantificar factos, detetar anomalias e fazer comparações no tempo. De seguida encontram-se os principais indicadores económicos-financeiros.

21 – Evolução dos Indicadores económicos-financeiros

Indicadores	Rácios	2020	2019
Autonomia Financeira	Património Líquido/Ativo	93,36%	94,36%
Solvabilidade	Património Líquido/Passivo	1405,22%	1671,89%
Liquidez Geral	Ativo Corrente/Passivo Corrente	132,97%	72,06%
Liquidez Reduzida	(Ativo Corrente-Inventário)/Passivo Corrente	97,46%	56,62%
Liquidez Imediata	Disponibilidades/Passivo Corrente	78,21%	35,30%
Rendimento do Património Líquido	Resultado Líquido/Património Líquido	1%	-5,00%

**2.4 – Endividamento Municipal**

Os limites de endividamento surgiram com a entrada em vigor da Lei n.º2 2007, de 15 janeiro. Em 2014 houve alterações nos cálculos do limite de endividamento e respetivamente no apuramento da dívida total, de acordo com os artigos n.º52 e 54 da Lei 73/2013 de 03 de Setembro, na sua redação atual, bem como, o artigo n.º97 da Lei n.º83-c/2013, de 31 de Dezembro.

No quadro seguinte apresentamos a situação no ano de 2020 do Município de fronteira face ao limite da dívida total. O montante da dívida do Município em 31 de dezembro, não excede o limite de endividamento e verifica-se uma margem disponível de 4,5 milhões de euros.

Quadro 22 – Endividamento Municipal

DESIGNAÇÃO	COBRANÇA 2017	CONBRANÇA 2018	CONBRANÇA 2019	Receita média dos três exercícios anteriores
Total das receitas correntes líquidas	4.344.854,17	4.398.967,53	4.344.090,73	4.362.637,48
				Dívida/Margem
(1) Limite da Dívida Total (1,5 vezes média da receita corrente líquida cobrada nos três exercícios anteriores)				6.543.956,22
(2) Dívida Total 01-01-2020 * (Incluindo Entidades relevantes para o efeito de limite da dívida)				1.976.456,15
Margem Absoluta				4.567.500,07
(3) Margem utilizável ** (margem absoluta 20%)				4.567.500,07
Município				
Dívida a Instituições de Crédito*				1.609.179,47
Dívida a Terceiros - não corrente*				0,00
Dívidas a Terceiros - correntes *				387.257,09
Subtotal				1.996.436,56
Entidade relevantes para efeitos de limites da dívida total				
Dívida Empresas Locais e outras				1.249,30
(4) Dívida Total 31-12-2020				1.997.685,86
(6)=(3)-((4)-(2)) Margem Disponível**				4.546.270,36

Nota: * sem operações de tesouraria, provisões, acréscimo, diferimento, FAM e empréstimo BEI

** Suspensa a aplicação, nos anos 2020 e 2021, da alínea b) do n.º2 art.º52 da Lei n.º73/2013, nos termos da Lei n.º35/2020, de 13 de agosto.



3 – Contabilidade de Gestão

A contabilidade de gestão tem-se revelado de extrema importância, uma vez que permite às várias entidades maior rigor na gestão de recursos ao seu dispor, de modo a administrar de forma cada vez mais eficaz, eficiente e económica, tratando-se de um instrumento de gestão interna.

A contabilidade de gestão permite avaliar o resultado das atividades e projetos que contribuem para a realização das políticas públicas e o cumprimento dos objetivos em termos de serviços a prestar aos cidadãos, com uma desagregação dos custos por bens, serviços e funções. Esta contabilidade vem completar a contabilidade orçamental e a contabilidade financeira, permitindo uma melhor gestão municipal em geral, e de cada unidade funcional, em particular.

O SNC-AP veio estabelecer a base para o desenvolvimento de um sistema de contabilidade de gestão nas Administração Pública, definindo os requisitos gerais para a sua apresentação, dando orientações para sua estrutura e desenvolvimento e prevendo requisitos mínimos para o seu conteúdo e divulgação.

De seguida é efetuada uma análise de custos por funções e uma análise de custos por centro de responsabilidade.

3.1 – Análise de custos por funções

A contabilidade de custos do município assenta igualmente numa classificação funcional dos custos, de acordo com o classificador funcional das autarquias locais, aprovado pelo DL n.º192/2015 de 11 de Setembro e com base na **NCP 27 do SNC-AP**. Assim, pode-se quantificar os objetivos a atingir pela autarquia, nos mais diversos níveis, planificar a sua atividade, conhecer o seu contributo para o desenvolvimento, nas área de intervenção e no prossecução das sua atribuições, possibilitando assim obter informação sobre o esforço financeiro desenvolvido nas quatro grandes áreas de intervenção que são: as funções gerais, sociais, económicas e outras funções.

Podemos destacar, conforme mapa seguinte, cujos custos se encontram agregados por funções, que o peso das funções sociais corresponde a 46% do total dos custos, que representam cerca de 2 milhões de euros, sendo que este grupo integra o Desporto, recreio e lazer, bem como, a ação social.

As funções gerais representam 28% dos custos do município que integram os órgãos da autarquia e os seus serviços.



MUNICÍPIO DE FRONTEIRA

-23-

Se analisarmos as funções económicas concluímos que representam 898 mil euros, sendo a rubrica dos transportes rodoviários 54% do total das despesas desta função.

A função outras funções tem um peso pouco significativa de 5% do valor total dos custos deste município

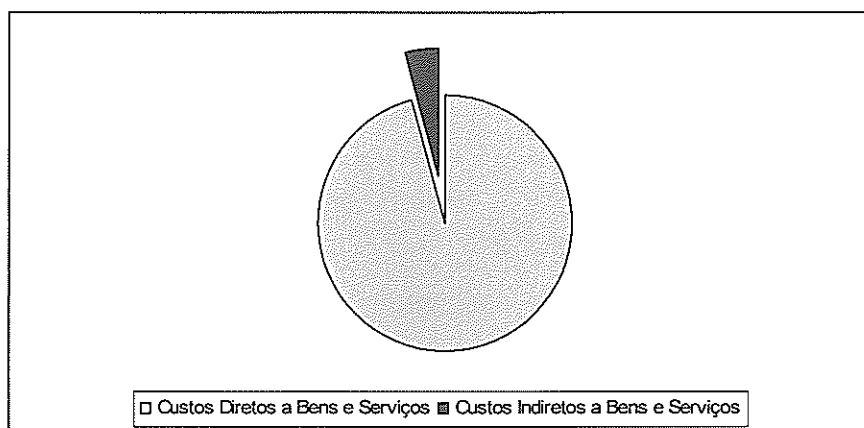
Quadro 23 – Custos por funções

Código	Designação	Custos Diretos a Bens e Serviços	Custos Indiretos a Bens e Serviços	Total
1	Funções Gerais	1.220.553,48	-	1.220.553,48
111	Administração geral	1.079.293,58	-	1.079.293,58
121	Proteção civil e luta contra incêndios	141.259,90	-	141.259,90
2	Funções Sociais	1.859.591,90	147.519,61	2.007.111,51
210	Educação	-	7.620,00	7.620,00
211	Ensino não superior	84.157,65	-	84.157,65
212	Serviços auxiliares de ensino	107.130,90	-	107.130,90
221	Serviços individuais de saúde	100,00	-	100,00
232	Ação Social	260.619,02	28.950,73	289.569,75
240	Habituação e serviços coletivos	0,00	28.332,89	28.332,89
241	Habituação	35.707,92	-	35.707,92
242	Ordenamento do território	1.836,00	28.382,25	30.218,25
243	Saneamento	205.899,19	3.810,00	209.709,19
244	Abastecimento de Água	227.348,93	3.810,00	231.158,93
245	Resíduos Sólidos	175.605,28	-	175.605,28
246	Proteção do meio ambiente e cons. Da natureza	176.404,14	7.620,00	184.024,14
250	Serviços culturais, recreativos e religiosos	-	7.620,00	7.620,00
251	Cultura	171.403,15	-	171.403,15
252	Desporto, recreio e lazer	394.024,89	31.373,74	425.398,63
253	Outras atividades cívicas e religiosas	19.354,83	-	19.354,83
3	Funções Económicas	868.648,85	30.211,60	898.860,45
310	Agricultura, pecuária, silv., caça e pesca	92.319,30	3.813,00	96.132,30
320	Indústria e energia	146.653,07	-	146.653,07
330	Transportes e Comunicações	345,99	-	345,99
331	Transportes Rodoviários	459.211,02	26.398,60	485.609,62
340	Comércio e turismo	2.851,28	-	2.851,28
341	Mercados e feiras	105.425,19	-	105.425,19
342	Turismo	55.983,93	-	55.983,93
350	Outras funções económicas	5.859,07	-	5.859,07
4	Outras Funções	246.982,28	546,02	247.528,30
410	Operações da dívida autárquica	12.012,39	-	12.012,39
420	Transferências entre administrações	65.674,76	-	65.674,76
430	Diversas não especificadas	169.295,13	546,02	169.841,15
Total		4.195.776,51	178.277,23	4.374.053,74



Analisando o total de custos por funções verificamos que os custos diretos a bens/serviços representam 96% do total dos custos e que os custos indiretos a bens/serviços representam os restantes 4%. O município não tem custos indiretos à função.

Gráfico 3 – Custos por função



Da análise evolutiva da repartição dos custos pelas funções verificamos uma descida do total dos custos de 2019 para 2020, conforme quadro infra. Verificamos também que se compararmos os custos de 2020 com os últimos 4 anos, há um incremento mais acentuado nas funções gerais e sociais. Situação que se tem vindo a acentuar, ao longo dos anos.

Quadro 24 – Evolução e média dos custos por funções nos últimos 4 anos

Designação	2017	2018	2019	2020	média 2017/2020
Funções Gerais	1.075.783,26	1.127.286,57	1.066.415,99	1.220.553,48	1.122.509,83
Funções Sociais	1.654.859,79	2.068.766,91	2.191.195,20	2.007.111,51	1.980.483,35
Funções Económicas	720.876,73	1.233.105,86	1.084.651,59	898.860,45	984.373,66
Outras Funções	208.907,12	228.010,47	254.592,17	247.528,30	234.759,52
Total de custos por funções	3.660.426,90	4.657.169,81	4.596.854,95	4.374.053,74	4.322.126,35



3.2 – Análise de Custos por Centro de Responsabilidade

Os serviços do município organizam-se internamente de acordo com o modelo de estrutura hierarquizada. Assim, os centros de responsabilidade correspondem a segmentos organizacionais que dispõem de meios humanos e de materiais necessários para exercer as funções e atingir os objetivos que lhe são cometidos.

Quadro 25 – Representação dos custos por centro de responsabilidade

Designação	2020
Assembleia Municipal	9.026,50
Câmara Municipal	1.625.922,95
Presidência	88.818,79
Divisão Administrativa e Financeira	398.751,89
Unidade Técnica e Operacional	3.016.045,41
<u>Unidade de Educação, Cultura e Recreio</u>	<u>1.301.451,91</u>
Total	6.440.017,45

O quadro anterior possibilita uma análise dos custos imputados às várias unidades orgânicas. Ao verificarmos o quadro constatamos que 2019 para 2020 o total de custos por centro de responsabilidade teve um aumento de 16%.

4 – Proposta de aplicação de resultados

Não se aplica em virtude da nota à conta 56-Resultados transitados (resultados transitados acumulados negativos) das Notas de Enquadramento ao Plano de Contas Multidimensional.



CAPITULO III – Reporting de atividades

O Município de Fronteira pretende, com o presente relatório de atividades, informar os cidadãos sobre as atividades mais relevantes desenvolvidas pelo município em 2020.

A Câmara tem como principal objetivo facilitar a vida aos cidadãos e tem como missão prestar serviços públicos de qualidade. Os serviços prestados têm como finalidade a oferta dos melhores índices de qualidade de vida. Ao alargamento das necessidades dos cidadãos, correspondeu um necessário alargamento das respostas municipais. Para além das áreas tradicionais de atuação das autarquias, a Câmara Municipal trabalha hoje em políticas de vanguarda que tocam muitos domínios da vida coletiva. Dar a conhecer essas respostas não é só um ato transparente da administração do concelho. É uma forma de garantir que temos um Estado Social forte, ágil e moderno, ao serviço de um projeto de sociedade próspera e solidária. Assim destacamos a atividade Habitação e serviços coletivos com 933 mil euros dos quais cerca de 288 mil euros e 204 mil euros, correspondem à requalificação da EN 245 (Rua da Lagoa) e à requalificação da variante à EN245 (Norte de Fronteira). No desenvolvimento económico temos beneficiação dos arruamentos do concelho com cerca de 191 mil euros. As transferências de capital abrangem essencialmente as amortizações dos empréstimos.

Quadro 26 – Evolução por atividade

Atividades	2020	2019
01 - Serviços Gerais da Adm. Pública	162.935,42	53.779,07
02 - Segurança e Ordem Pública	752,58	0,00
03 - Educação	18.649,16	22.679,08
04 - Ação Social	274.693,75	199.022,97
05 - Habitação e Serviços Colectivos	933.604,84	419.573,50
06 - Cult. Desp, e Outras Actividades	79.541,42	354.179,20
07 - Desenvolvimento Económico	318.654,66	72.624,81
08 - Transferências de Competências	355.606,90	377.453,33
Total das Atividades	2.144.438,73	1.499.311,96

Comparando o ano de 2020 a 2019, regista-se uma subida na ação social devido ao apoio aos desempregados e ao cartão do idoso. A Habitação e Serviços Coletivos



MUNICÍPIO DE FRONTEIRA

aumentou devido às obras de Requalificação Variante EN 245, Rua da Lagoa, Circuito Pedonal Cabeço de Vide – Termas da Sulfurea, Largo Dom Manuel I. O Desenvolvimento Económico também registou um aumento devido à beneficiação dos arruamentos do Concelho.

PRESTAÇÃO DE CONTAS
2 0 2 0

(Handwritten mark)

(Handwritten signatures and initials)
F.R.

Demonstrações Financeiras



Município
de Fronteira



MUNICÍPIO DE FRONTEIRA

[Handwritten signature]

Documentos de Prestação de Contas

Página	Designação	SNC-AP	Documento TC
Demonstrações Financeiras			
28	Nota Transitória - Adoção pela 1ª vez do SNC-AP	NCP1	A1
31	Reconciliação para o balanço de abertura SNC-AP	NCP1	A1
34	Balanço de Abertura (01-01-2020)	NCP1	A1
36	Nota explicativas às demonstrações Económicas-Financeiras	NCP1	A1
50	Balanço	NCP1	A1
52	Demonstração de resultados por natureza	NCP1	A1
53	Demonstração das alterações no património líquido	NCP1	A1
54	Demonstração de fluxos de caixa	NCP1	A1
	Anexos às demonstrações Financeiras	NCP1	D4
56	Anexo I - Caracterização da entidade	NCP1	A1
69	Anexo II - Organograma	NCP1	A1
70	Anexo III - Custo com empréstimos	NCP1	A1
72	Anexo IV - Dívidas a Terceiros	-	A1
78	Anexo V - Imparidades de Ativos	NCP1	A1
Demonstrações Orçamentais			
80	Demonstração do desempenho orçamental	NCP26	A1
82	Demonstração de execução orçamental da receita	NCP26	A1
83	Demonstração de execução orçamental da despesa	NCP26	A1
84	Demonstração de execução do plano plurianual de investimentos	NCP26	A1
	Anexo às demonstrações orçamentais		
90	Anexo I - Alteração orçamentais de receita	NCP26	A1
92	Anexo II - Alteração orçamentais de despesa	NCP26	A1
94	Anexo III - Alteração ao PPI	NCP26	A1
96	Anexo IV - Operação de tesouraria	NCP26	A1
98	Anexo V - Contratação administrativa - Situação dos contratos	NCP26	A1
101	Anexo VI - Contratação administrativa - Adjudicações por tipo de procedimento	NCP26	A1
102	Anexo VII - Transferência e subsídios - receita	NCP26	A1
104	Anexo VIII - Transferência e subsídios - despesa	NCP26	A1
	Certificação legal de contas	-	A1
Outros documentos - LCPA			
108	Declaração de compromisso plurianuais	-	-
109	Declaração de pagamentos e recebimentos em atraso	-	-
Outros Documentos			
110	Modelo 2 - Relação nominal de responsáveis pela execução financeira	-	A1
111	Modelo 3.1 - Responsáveis pelas demonstrações financeiras	NCP1	A1
112	Modelo 4 - Responsáveis pelas demonstrações orçamentais	NCP26	A1
113	Modelo 9 - Mapa dos investimentos financeiros	-	A1
114	Modelo 11 - Reconciliações bancárias	-	A1
115	Modelo 12 - Síntese das reconciliações Bancárias	-	A1
117	Resumo da Tesouraria 31-12-2020	-	A1

[Handwritten signature]
[Handwritten signature]



Notas explicativas às demonstrações financeiras com adoção pela primeira vez do SNC-AP

A NCP 1 requer um conjunto de divulgações a efetuar no ano de transição. Assim, no primeiro período de relato em que o Município aplica pela primeira vez o SNC-AP, deve ser feita as seguintes divulgações:

1) Forma como a transição dos normativos anteriores para as NCP afetou a posição financeira, o desempenho e os fluxos de caixa relatados

Em 2020, com a transição, foram várias as situações que afetaram as demonstração financeiras do município. Tivemos de desreconhecer alguns ativos fixos tangíveis por esses bens não satisfazerem a definição de ativo fixo tangível no SNC-AP, bem como, a ajustamentos nas vidas útil dos bens originando correções. Por isso, foram transferidos para uma conta 56 – Resultados transitados.

Foram reclassificados vários bens do ativo fixo intangível que estavam reconhecidos numa categoria de acordo com o POCAL e que no novo normativo pertencem a outra categoria.

As transferências e subsídios de capital para investimento depreciables foram reclassificados para outras variações do patrimônio líquido, quando no anterior normativo estavam como proveitos diferidos no passivo.

2) Reconciliação do patrimônio líquido relatado segundo os normativos anteriores com o patrimônio líquido segundo as NCP, entre a data de transição para as NCP e o final do último período apresentado nas mais recentes demonstrações financeiras anuais, elaboradas segundo os normativos anteriores.

Patrimônio Líquido a 31 dez19 - POCAL	36.429.601,17
Desreconhecimento/Correções Imobilizado	-814.098,06
Transferências de Subsídios ao Investimento	-392.124,85
Patrimônio Líquido a 01 jan20 - SNC AP	35.223.378,26



Os principais ajustamentos decorrentes da transição para o SNC-AP, reconhecidos na conta 564 – Ajustamento de Transição para o SNC-AP, foram os seguintes:

- (i) Conforme previsto no POCAL, até 31 de Dezembro de 2019, o Município reconhecia em Imobilizado C corporeos bens que face à NCP 5 – Ativos tangíveis, não cumprem os critérios para serem reconhecidos como ativos tangíveis.
- (ii) O ajustamento da vida útil dos ativos fixos tangíveis gerou uma desvalorização do valor patrimonial à data da transição.
- (iii) A aplicação da NCP 14 – Rendimento de transações sem contraprestação determina que as transferências e subsídios não reembolsáveis para aquisição de ativos fixos tangíveis ou intangíveis sejam apresentados como componente do Património. No normativo POCAL estes subsídios eram apresentados como componentes do Passivo, em acréscimos e diferimentos.

3 – Reconciliação do resultado relatado segundo os normativos anteriores, relativo ao último período das mais recentes demonstrações financeiras anuais, com o resultado de acordo com o SNC-AP relativo ao mesmo período:

O resultado líquido de 2019 (-163.446,56) negativo, segundo as NCP foi somado aos Resultados Transitados (-1.821.060,20).

4 – Reconhecimento ou reversão, pela primeira vez, de perdas por imparidade ao preparar o balanço de abertura de acordo com o SNC-AP (divulgações que, de acordo com o ponto 9 do modelo de notas previsto na NCP 1, seriam exigidas se o reconhecimento dessas perdas por imparidade ou reversão tivesse ocorrido no período que começa na data de transição para SNC-AP);

Não aplicável

5 – Distinção nas reconciliações das alíneas (2) (3), entre correções de erros cometido em período anteriores e alterações às políticas contabilísticas segundo os normativos anteriores (se aplicável).



MUNICÍPIO DE FRONTEIRA

As reconciliações das alíneas (2) (3) respeitam apenas a correções de erros cometidos em períodos anteriores.

6 Se as primeiras demonstrações financeiras elaborados de acordo com o SNC-AP são (ou não são) as primeiras demonstrações financeiras.

As presentes demonstrações financeiras são as primeiras apresentadas pelo Município de Fronteira de acordo com as NCP.

-30-

F. B. B.

Reconciliação para Balanço de Abertura do SNC-AP (2020 até 01/01/2020)

Rubricas do Balanço	Valores conforme POCAL 31/12/2019 (2)	Reconhecimento (3)	Desreconhecimento (4)	Crítério de mensuração (5)	Imparidades / reversões (6)	Outros (7)	Erros (8)	Reclassificações (9)	SNC-AP 01/01/2020 (10) = (2) + ... + (9)
(1)	(2)	(3)	(4)	(5)	(6)	(7)	(8)	(9)	(10)
ATIVO									
Ativo não corrente									
Ativos fixos tangíveis	36.454.805,62	0,00	-36.088,91	0,00	0,00	0,00	-1.168.593,55	-1.966,84	35.247.956,32
Propriedades de investimento	0,00	0,00	0,00	0,00	0,00	0,00	0,00	0,00	0,00
Ativos intangíveis	33.522,81	0,00	0,00	0,00	0,00	0,00	0,00	1.966,84	35.489,65
Ativos biológicos	0,00	0,00	0,00	0,00	0,00	0,00	0,00	0,00	0,00
Participações financeiras	344.229,60	0,00	0,00	0,00	0,00	0,00	0,00	0,00	344.229,60
Devedores por empréstimos bonificados e subsídios reembolsáveis	0,00	0,00	0,00	0,00	0,00	0,00	0,00	0,00	0,00
Acionistas/sócios/associados	0,00	0,00	0,00	0,00	0,00	0,00	0,00	0,00	0,00
Diferimentos	6.598,45	0,00	0,00	0,00	0,00	0,00	0,00	0,00	6.598,45
Outros ativos financeiros	0,00	0,00	0,00	0,00	0,00	0,00	0,00	0,00	0,00
Ativos por impostos diferidos	0,00	0,00	0,00	0,00	0,00	0,00	0,00	0,00	0,00
Clientes, contribuintes e utentes	0,00	0,00	0,00	0,00	0,00	0,00	0,00	0,00	0,00
Outras contas a receber	1.272.614,52	0,00	0,00	0,00	0,00	0,00	0,00	0,00	1.272.614,52
Ativo corrente									
Inventários	106.450,20	0,00	0,00	0,00	0,00	0,00	0,00	0,00	106.450,20
Ativos biológicos	0,00	0,00	0,00	0,00	0,00	0,00	0,00	0,00	0,00
Devedores por transferências e subsídios não reembolsáveis	0,00	0,00	0,00	0,00	0,00	0,00	0,00	0,00	0,00
Devedores por empréstimos bonificados e subsídios reembolsáveis	0,00	0,00	0,00	0,00	0,00	0,00	0,00	0,00	0,00
Clientes, contribuintes e utentes	131.406,21	0,00	0,00	0,00	0,00	0,00	0,00	0,00	131.406,21
Estado e outros entes públicos	116,22	0,00	0,00	0,00	0,00	0,00	0,00	0,00	116,22
Acionistas/sócios/associados	0,00	0,00	0,00	0,00	0,00	0,00	0,00	0,00	0,00
Outras contas a receber	15.560,35	0,00	0,00	0,00	0,00	0,00	0,00	0,00	15.560,35
Diferimentos	0,00	0,00	0,00	0,00	0,00	0,00	0,00	0,00	0,00
Ativos financeiros devidos para negociação	0,00	0,00	0,00	0,00	0,00	0,00	0,00	0,00	0,00
Outros ativos financeiros	0,00	0,00	0,00	0,00	0,00	0,00	0,00	0,00	0,00
Ativos não correntes devidos para venda	0,00	0,00	0,00	0,00	0,00	0,00	0,00	0,00	0,00
Caixa e depósitos	243.395,06	0,00	0,00	0,00	0,00	0,00	0,00	0,00	243.395,06
PATRIMÔNIO LÍQUIDO									
Patrimônio/Capital	31.890.789,40	0,00	0,00	0,00	0,00	0,00	0,00	0,00	31.890.789,40
Ações (quotas) próprias	0,00	0,00	0,00	0,00	0,00	0,00	0,00	0,00	0,00

Handwritten signatures and initials.

Reconciliação para Balanço de Abertura do SNC-AP (2020 até 01/01/2020)

Rubricas do Balanço (1)	Valores conforme POCAL 31/12/2019 (2)	Reconhe- cimento (3)	Desreco- nhimento (4)	Critério de mensuração (5)	Imparidades / reversões (6)	Outros (7)	Erros (8)	Reclassi- ficações (9)	SNC-AP 01/01/2020 (10) = (2) + ... + (9)
Outros instrumentos de capital próprio	0,00	0,00	0,00	0,00	0,00	0,00	0,00	0,00	0,00
Prêmios de emissão	0,00	0,00	0,00	0,00	0,00	0,00	0,00	0,00	0,00
Reservas	167.584,40	0,00	0,00	0,00	0,00	0,00	0,00	0,00	167.584,40
Resultados transferidos	0,00	0,00	-36.088,91	0,00	0,00	-1.540,45	-776.468,70	0,00	-814.098,06
Ajustamentos em ativos financeiros	0,00	0,00	0,00	0,00	0,00	0,00	0,00	0,00	0,00
Excedentes de revalorização	0,00	0,00	0,00	0,00	0,00	0,00	0,00	0,00	0,00
Outras variações no Patrimônio Líquido	6.192.243,66	0,00	0,00	0,00	0,00	0,00	-392.124,86	0,00	5.800.118,80
Resultado líquido do período	-1.821.060,42	0,00	0,00	0,00	0,00	0,00	0,00	0,00	-1.821.060,42
Dividendos antecipados	0,00	0,00	0,00	0,00	0,00	0,00	0,00	0,00	0,00
Interesses que não controlam	0,00	0,00	0,00	0,00	0,00	0,00	0,00	0,00	0,00

PASSIVO

Passivo não corrente									
Provisões	51.853,05	0,00	0,00	0,00	0,00	0,00	0,00	0,00	51.853,05
Financiamentos obtidos	1.437.410,60	0,00	0,00	0,00	0,00	0,00	0,00	0,00	1.437.410,60
Fornecedores de investimentos	0,00	0,00	0,00	0,00	0,00	0,00	0,00	0,00	0,00
Responsabilidades por benefícios pós-emprego	0,00	0,00	0,00	0,00	0,00	0,00	0,00	0,00	0,00
Diferimentos	0,00	0,00	0,00	0,00	0,00	1.540,45	0,00	0,00	1.540,45
Passivos por impostos diferidos	0,00	0,00	0,00	0,00	0,00	0,00	0,00	0,00	0,00
Fornecedores	0,00	0,00	0,00	0,00	0,00	0,00	0,00	0,00	0,00
Outras contas a pagar	0,00	0,00	0,00	0,00	0,00	0,00	0,00	0,00	0,00
Passivo corrente									
Credores por transferências e subsídios não reembolsáveis concedidos	4.000,00	0,00	0,00	0,00	0,00	0,00	0,00	0,00	4.000,00
Fornecedores	270.078,04	0,00	0,00	0,00	0,00	0,00	0,00	0,00	270.078,04
Adiantamentos de clientes, contribuintes e utentes	0,00	0,00	0,00	0,00	0,00	0,00	0,00	0,00	0,00
Estado e outros entes públicos	25.693,08	0,00	0,00	0,00	0,00	0,00	0,00	0,00	25.693,08
Acionistas/sócios/associados	0,00	0,00	0,00	0,00	0,00	0,00	0,00	0,00	0,00
Financiamentos obtidos	0,00	0,00	0,00	0,00	0,00	0,00	0,00	0,00	0,00
Fornecedores de investimentos	76.161,52	0,00	0,00	0,00	0,00	0,00	0,00	0,00	76.161,52
Outras contas a pagar	313.745,12	0,00	0,00	0,00	0,00	0,00	0,00	0,00	313.745,12
Diferimentos	0,00	0,00	0,00	0,00	0,00	0,00	0,00	0,00	0,00
Passivos financeiros deitados para negociação	0,00	0,00	0,00	0,00	0,00	0,00	0,00	0,00	0,00

Reconciliação para Balanço de Abertura do SNC-AP (2020 até 01/01/2020)

Rubricas do Balanço (1)	Valores conforme POCAL 31/12/2019 (2)	Reconhe- cimento (3)	Desreco- nhimento (4)	Critério de mensuração (5)	Imparidades / reversões (6)	Outros (7)	Erros (8)	Reclassi- ficações (9)	SNC-AP 01/01/2020 (10) = (2) + ... + (9)
Outros passivos financeiros	0,00	0,00	0,00	0,00	0,00	0,00	0,00	0,00	0,00

Município de Fronteira

-34-

Balço em 1 de Janeiro de 2020

Valores em €

RUBRICAS	NOTAS	SNC-AP	Normativo Anterior
		1/1/2020	31/12/2019
ATIVO			
Ativo não corrente			
Ativos fixos tangíveis		35.247.908,32	36.454.605,62
Propriedades de investimento			
Ativos intangíveis		35.489,65	33.522,81
Ativos biológicos			
Participações financeiras		344.229,00	344.229,00
Devedores por empréstimos bonificados e subsídios reembolsáveis			
Acionistas/sócios/associados			
Diferimentos		6.598,45	6.598,45
Outros ativos financeiros			
Ativos por impostos diferidos			
Clientes, contribuintes e utentes			
Outras contas a receber		1.272.614,52	1.272.614,52
		36.906.839,94	38.111.570,40
Ativo corrente			
Inventários		106.450,20	106.450,20
Ativos biológicos			
Devedores por transferências e subsídios não reembolsáveis			
Devedores por empréstimos bonificados e subsídios reembolsáveis			
Clientes, contribuintes e utentes		131.406,21	131.406,21
Estado e outros entes públicos		116,22	116,22
Acionistas/sócios/associados			
Outras contas a receber		15.560,35	15.560,35
Diferimentos			
Ativos financeiros detidos para negociação			
Outros ativos financeiros			
Ativos não correntes detidos para venda			
Caixa e depósitos		243.395,06	243.395,06
		496.928,04	496.928,04
Total do Ativo		37.403.767,98	38.608.498,44
PATRIMÓNIO LÍQUIDO			
Património/Capital		31.890.789,40	31.890.789,40
Ações (quotas) próprias			
Outros instrumentos de capital próprio			
Prémios de emissão			
Reservas		167.584,40	167.584,40
Resultados transitados		-2.635.158,48	
Ajustamentos em ativos financeiros			
Excedentes de revalorização			
Outras variações no Património Líquido		5.800.118,80	6.192.243,65
Resultado líquido do período			-1.821.060,42
Dividendos antecipados			
Interesses que não controlam			
Total do Património Líquido		35.223.334,12	36.429.557,03

Balço em 1 de Janeiro de 2020

Valores em €

RUBRICAS	NOTAS	SNC-AP	Normativo Anterior
		1/1/2020	31/12/2019
PASSIVO			
Passivo não corrente			
Provisões		51.853,05	51.853,05
Financiamentos obtidos		1.437.410,60	1.437.410,60
Fornecedores de investimentos			
Responsabilidades por benefícios pós-emprego			
Diferimentos		1.540,45	
Passivos por impostos diferidos			
Fornecedores			
Outras contas a pagar			
		1.490.804,10	1.489.263,65
Passivo corrente			
Credores por transferências e subsídios não reembolsáveis concedidos		4.000,00	4.000,00
Fornecedores		270.078,04	270.078,04
Adiantamentos de clientes, contribuintes e utentes			
Estado e outros entes públicos		25.693,08	25.693,08
Acionistas/sócios/associados			
Financiamentos obtidos			
Fornecedores de investimentos		76.113,52	76.161,52
Outras contas a pagar		313.745,12	313.745,12
Diferimentos			
Passivos financeiros detidos para negociação			
Outros passivos financeiros			
		689.629,76	689.677,76
Total do Passivo		2.180.433,86	2.178.941,41
Total do Património Líquido e Passivo		37.403.767,98	38.608.498,44


MUNICÍPIO DE FRONTEIRA
Anexos às Demonstrações Económicas-Financeiras

Nota 1 – Identificação da entidade, período de relato e referencial contabilístico

A Informação relativa à entidade, o período de relato e o referencial contabilístico adotado na preparação das demonstrações financeiras encontra-se no ANEXO I e o organograma no ANEXO II.

De seguida apresenta-se a desagregação dos saldos de caixa e seus equivalentes.

Quadro 1 – Desagregação de caixa e depósitos

Conta	2020	2019
Caixa	1.724,26	4.599,80
Depósito à ordem	223.898,92	102.511,89
Depósitos bancários	223.898,92	102.511,89
Outros Depósitos	131.561,32	136.283,37
Depósitos Consignados	62.075,68	79.471,95
Depósitos de Garantias e Cauções	69.485,64	56.811,42
Total	357.184,50	243.395,06

Nota 2 – Principais políticas contabilísticas, alterações nas estimativas contabilísticas e erros

As demonstrações financeiras foram elaboradas pela primeira vez de acordo o Sistema de Normalização Contabilísticas para as administrações Públicas (SNC-AP), aprovado pelo Decreto-Lei n.º192/2015 de 11 de Setembro, e foram aplicados os requisitos das Normas de Contabilidade Pública (NCP). Para o efeito, foi elaborado um balanço de abertura de 01 de Janeiro de 2020 de acordo com o Manual de implementação do SNC-AP.

O balanço e a demonstração de resultados de 2020 foram preparadas de acordo com o SNC-AP e a informação relativa ao ano anterior baseia-se no Plano Oficial de Contabilidade das Autarquias Locais (POCAL), através de uma mera conversão dos saldos das contas e rubricas de acordo com o SNC-AP.

Ativos fixos tangíveis

Na transição do ano para o novo normativo contabilístico, foram efetuados desreconhecimentos e correções, nomeadamente alteração na vida útil dos bens, tendo por base o classificador complementar 2 (CC). Por isso, foram



desreconhecidos nestas contas e transferidos para uma conta 56 - Resultados transitados.

Ativos Intangíveis

Analisando os bens que compunha esta conta de acordo com o normativo (POCAL), verificou-se que alguns bens não satisfazem a definição de ativo intangível no SNC-AP, por isso, foram reclassificados.

Participações Financeiras

As participações financeiras registaram um aumento bastante significativo devido à criação de empresa Águas do Alto Alentejo. E.I.M, SA na qual o Município é detentor de 6,7% do capital da empresa.

Depreciações e amortizações

As depreciações e amortizações correspondem à desvalorização normal dos ativos fixos, decorrentes do gasto com a sua utilização e considerando a vida útil de referência que consta no CC2.

Contas a receber

As contas a receber de clientes e outros devedores são reconhecidas inicialmente ao justo valor, sendo subsequente mensurado ao custo amortizado, utilizado o método da taxa efetiva, deduzido das perdas por imparidade. A imparidade das contas a receber é estabelecida quando há evidência objetiva de que a autarquia não receberá a totalidade dos montantes em dívida conforme as condições originais das suas contas a receber.

Inventários

A mensuração de inventários foi efetuada pelo custo de aquisição. O sistema de inventário adotado é o permanente, mensurado ao custo médio ponderado.

Alterações de estimativas contabilísticas

Alterações de estimativas contabilísticas, correspondem ao reajustamento da vida útil dos ativos, imposto pelo novo normativo CC2.

**MUNICÍPIO DE FRONTEIRA**

Nota 3 – Ativos Intangíveis

Em 2020, o movimento ocorrido na quantia escriturada dos ativos intangíveis encontra-se nos quadros seguintes:

Quadro 2 – Variação das amortizações e perdas por imparidade acumuladas

Rubricas	Início do Período			Fim do Período				
	Quantia Bruta (1)	Amortizações acumuladas (2)	Perdas por imparidade acumuladas (3)	Quantia escriturada (4)=(1)-(2)-(3)	Quantia Bruta (5)	Amortizações acumuladas (6)	Perdas por imparidade acumuladas (7)	Quantia escriturada (8)=(5)-(6)-(7)
Ativos intangíveis de domínio público, patrimônio histórico, artístico e cultural	0,00	0,00	0,00	0,00	0,00	0,00	0,00	0,00
Goodwill	0,00	0,00	0,00	0,00	0,00	0,00	0,00	0,00
Projetos de desenvolvimento	0,00	0,00	0,00	0,00	0,00	0,00	0,00	0,00
Programas de computador e sistemas de informação	1.275.150,58	1.239.660,93	0,00	35.489,65	1.318.913,05	1.253.521,08	0,00	65.391,97
Propriedade industrial e intelectual	0,00	0,00	0,00	0,00	0,00	0,00	0,00	0,00
Outros	0,00	0,00	0,00	0,00	0,00	0,00	0,00	0,00
Ativos intangíveis em curso	0,00	0,00	0,00	0,00	0,00	0,00	0,00	0,00
Total	1.275.150,58	1.239.660,93	0,00	35.489,65	1.318.913,05	1.253.521,08	0,00	65.391,97

Quadro 3 – Quantidade escriturada e variação do período

Rubricas	Quantia escriturada Inicial	Variações							Quantia escriturada Final
		Adições	Transf. Internas	Revalorizações	Reversões	Perdas por imparidade	Amortiz.	Diminuições	
Ativos intangíveis de domínio público, patrimônio histórico, artístico e cultural	0,00	0,00	0,00	0,00	0,00	0,00	0,00	0,00	0,00
Goodwill	0,00	0,00	0,00	0,00	0,00	0,00	0,00	0,00	0,00
Projetos de desenvolvimento	0,00	0,00	0,00	0,00	0,00	0,00	0,00	0,00	0,00
Programas de computador e sistemas de informação	35.489,65	43.762,47	0,00	0,00	0,00	0,00	-13.860,15	0,00	65.391,97
Propriedade industrial e intelectual	0,00	0,00	0,00	0,00	0,00	0,00	0,00	0,00	0,00
Outros	0,00	0,00	0,00	0,00	0,00	0,00	0,00	0,00	0,00
Ativos intangíveis em curso	0,00	0,00	0,00	0,00	0,00	0,00	0,00	0,00	0,00
Total	35.489,65	43.762,47	0,00	0,00	0,00	0,00	-13.860,15	0,00	65.391,97

Quadro 4 – Adições

Rubricas	Adições									
	Internas	Compra	Cessão	Transf. Ou troca	Doação	Doação em pagamento	Locação fin.	Fusão, cisão,...	Outras	Total
Ativos intangíveis de domínio público, patrimônio histórico, artístico e cultural	0,00	0,00	0,00	0,00	0,00	0,00	0,00	0,00	0,00	0,00
Goodwill	0,00	0,00	0,00	0,00	0,00	0,00	0,00	0,00	0,00	0,00
Projetos de desenvolvimento	0,00	0,00	0,00	0,00	0,00	0,00	0,00	0,00	0,00	0,00
Programas de computador e sistemas de informação	0,00	32.139,66	0,00	0,00	0,00	0,00	0,00	0,00	11.622,81	43.762,47
Propriedade industrial e intelectual	0,00	0,00	0,00	0,00	0,00	0,00	0,00	0,00	0,00	0,00
Outros	0,00	0,00	0,00	0,00	0,00	0,00	0,00	0,00	0,00	0,00
Ativos intangíveis em curso	0,00	0,00	0,00	0,00	0,00	0,00	0,00	0,00	0,00	0,00
Total	0,00	32.139,66	0,00	0,00	0,00	0,00	0,00	0,00	11.622,81	43.762,47



Quadro 5 – Diminuições

Rubricas	Diminuições					
	Alienações. a Título Oneroso	Transf. Ou Troca	Devolução ou Reversão	Fusão, cisão,..	Outras	Total
Ativos intangíveis de domínio público, patrimônio histórico, artístico e cultural	0,00	0,00	0,00	0,00	0,00	0,00
Goodwill	0,00	0,00	0,00	0,00	0,00	0,00
Projetos de desenvolvimento	0,00	0,00	0,00	0,00	0,00	0,00
Programas de computador e sistemas de informação	0,00	0,00	0,00	0,00	0,00	0,00
Propriedade industrial e intelectual	0,00	0,00	0,00	0,00	0,00	0,00
Outros	0,00	0,00	0,00	0,00	0,00	0,00
Ativos intangíveis em curso	0,00	0,00	0,00	0,00	0,00	0,00
Total	0,00	0,00	0,00	0,00	0,00	0,00

Nota 4 – Acordo de concessão de serviços: concedente

No quadro seguinte encontra-se descrito o contrato de concessão, com totós os elementos fundamentais.

Quadro 6 – Acordo de concessão de serviços

Acordos de concessão de serviços	Concessionário	Ativo de concessão	Período de concessão	Valor do contrato	pagamento ao concessionário		
					anos anteriores	anos corrente	anos futuros
Exploração da concessão de distribuição de eletricidade em baixa tensão	EDP Distribuição - Energia, SA	-	20A	-	-	-	

Nota 5 – Ativos fixos tangíveis

Os bens da ativo fixo tangível foram mensurados pelo seu custo e o gasto de depreciações dos ativo iniciais quando fica disponível para uso e cessa quando o ativo é desreconhecido. A autarquia utiliza o método das quotas constantes (ou da linha reta) para calcular as depreciações.

Em 2020, o movimento ocorrido na quantia escriturada dos ativos tangíveis encontra-se de seguida:



MUNICÍPIO DE FRONTEIRA

[Handwritten signatures and initials] -40-

Quadro 7 – Variação das depreciações e perdas por imparidade acumuladas

Rubricas	Início do Período			Fim do Período				
	Quantia Bruta (1)	Depreciações acumuladas (2)	Perdas por imparidade acumuladas (3)	Quantia escriturada (4)=(1)-(2)-(3)	Quantia Bruta (5)	Depreciações acumuladas (6)	Perdas por imparidade acumuladas (7)	Quantia escriturada (8)=(5)-(6)-(7)
Bens de Domínio público, patrimônio histórico, artístico e cultural								
Terrenos e recursos naturais	247.700,00	0,00	0,00	247.700,00	335.123,50	0,00	0,00	335.123,50
Edifícios e outras construções	2.236.499,35	443.372,00	0,00	1.793.127,35	3.143.306,60	665.950,93	0,00	2.477.355,67
Infraestruturas	21.602.337,37	6.510.462,02	0,00	15.091.875,35	18.934.400,73	6.025.278,60	0,00	12.909.122,13
Pat. histórico, artístico e cultural	64.959,35	5.813,71	0,00	59.145,64	82.727,52	18.256,90	0,00	64.470,62
Outros	307.529,69	5.930,66	0,00	301.599,03	433.040,11	19.378,10	0,00	413.662,01
Bens de domínio público em curso	48.750,74	0,00	0,00	48.750,74	559.298,49	0,00	0,00	559.298,49
Ativos fixos em concessão								
Terrenos e recursos naturais	0,00	0,00	0,00	0,00	0,00	0,00	0,00	0,00
Edifícios e outras construções	0,00	0,00	0,00	0,00	0,00	0,00	0,00	0,00
Infraestruturas	0,00	0,00	0,00	0,00	0,00	0,00	0,00	0,00
Pat. histórico, artístico e cultural	0,00	0,00	0,00	0,00	0,00	0,00	0,00	0,00
Ativos fixos em concessão em curso	0,00	0,00	0,00	0,00	0,00	0,00	0,00	0,00
Outros Ativos fixos tangíveis								
Terrenos e recursos naturais	4.758.810,49	0,00	0,00	4.758.810,49	4.699.193,92	0,00	0,00	4.699.193,92
Edifícios e outras construções	17.045.318,26	3.511.263,99	0,00	13.534.054,27	17.112.816,00	4.925.064,79	0,00	12.187.751,21
Equipamento básico	3.789.327,20	3.417.619,19	0,00	371.708,01	3.180.043,87	2.867.839,08	0,00	312.204,79
Equipamento de transporte	1.442.491,02	1.219.675,23	0,00	222.815,79	1.727.522,77	1.326.511,12	0,00	401.011,65
Equipamento administrativo	32.998,11	32.998,11	0,00	0,00	147.992,22	133.940,91	0,00	14.051,31
Equipamentos biológicos	0,00	0,00	0,00	0,00	29.711,43	8.391,43	0,00	21.320,00
Outros	21.169,65	21.169,65	0,00	0,00	413.478,93	387.975,56	0,00	25.503,37
Ativos fixos tangíveis em curso	73.769,69	0,00	0,00	73.769,69	569.138,49	0,00	0,00	569.138,49
Total	51.671.660,92	15.168.304,56	0,00	36.503.356,36	51.367.794,58	16.378.587,42	0,00	34.989.207,16

Quadro 8 – Quantidade escriturada e variação do período

Rubricas	Quantia escriturada Inicial	Variações						Quantia escriturada Final	
		Adições	Transf. Internas	Revalorizações	Reversões	Perdas por imparidade	Deprec. Período		Diminuições
Bens de Domínio público, patrimônio histórico, artístico e cultural									
Terrenos e recursos naturais	252.700,00	82.423,50	0,00	0,00	0,00	0,00	0,00	0,00	335.123,50
Edifícios e outras construções	2.542.813,23	0,00	0,00	0,00	0,00	0,00	-65.457,56	0,00	2.477.355,67
Infraestruturas	14.168.099,25	415.282,36	0,00	0,00	0,00	0,00	435.806,17	-2.110.065,65	12.909.122,13
Pat. histórico, artístico e cultural	65.819,81	0,00	0,00	0,00	0,00	0,00	-1.349,19	0,00	64.470,62
Outros	418.709,46	0,00	0,00	0,00	0,00	0,00	-5.047,45	0,00	413.662,01
Bens de domínio público em curso	48.750,74	725.662,06	-204.535,51	0,00	0,00	0,00	0,00	-10.578,80	559.298,49
Ativos fixos em concessão									
Terrenos e recursos naturais	0,00	0,00	0,00	0,00	0,00	0,00	0,00	0,00	0,00
Edifícios e outras construções	0,00	0,00	0,00	0,00	0,00	0,00	0,00	0,00	0,00
Infraestruturas	0,00	0,00	0,00	0,00	0,00	0,00	0,00	0,00	0,00
Pat. histórico, artístico e cultural	0,00	0,00	0,00	0,00	0,00	0,00	0,00	0,00	0,00
Ativos fixos em concessão em curso	0,00	0,00	0,00	0,00	0,00	0,00	0,00	0,00	0,00
Outros Ativos fixos tangíveis									
Terrenos e recursos naturais	4.698.973,93	2.765,36	0,00	0,00	0,00	0,00	0,00	-2.545,37	4.699.193,92
Edifícios e outras construções	12.422.775,10	148.665,55	0,00	0,00	0,00	0,00	-369.265,70	-14.423,74	12.187.751,21
Equipamento básico	323.416,35	51.325,70	0,00	0,00	0,00	0,00	63.184,77	-125.722,03	312.204,79
Equipamento de transporte	218.744,94	277.183,40	0,00	0,00	0,00	0,00	-94.916,69	0,00	401.011,65
equipamento administrativo	6.892,63	9.046,70	0,00	0,00	0,00	0,00	-1.888,02	0,00	14.051,31
Equipamentos biológicos	21.320,00	0,00	0,00	0,00	0,00	0,00	0,00	0,00	21.320,00
Outros	33.921,93	0,00	0,00	0,00	0,00	0,00	-8.418,56	0,00	25.503,37
Ativos fixos tangíveis em curso	25.018,95	33.763,49	-48.942,44	0,00	0,00	0,00	0,00	0,00	9.840,00
Total	35.247.956,32	1.746.118,12	-253.477,95	0,00	0,00	0,00	-47.352,23	-2.263.335,59	34.429.908,67



MUNICÍPIO DE FRONTEIRA

-41-

Quadro 9 – Adições

Rubricas	Adições									
	Internas	Compra	Cessão	Transf. Ou troca	Doação	Doação em pagamento	Locação fin.	Fusão, cisão, ..	Outras	Total
Bens de Domínio público, patrimônio histórico, artístico e cultural										
Terrenos e recursos naturais	0,00	82.423,50	0,00	0,00	0,00	0,00	0,00	0,00	0,00	82.423,50
Edifícios e outras construções	0,00	0,00	0,00	0,00	0,00	0,00	0,00	0,00	0,00	0,00
Infraestruturas	0,00	0,00	0,00	14.497,37	0,00	0,00	0,00	0,00	400.784,99	415.282,36
Pat. histórico, artístico e cultural	0,00	0,00	0,00	0,00	0,00	0,00	0,00	0,00	0,00	0,00
Outros	0,00	0,00	0,00	0,00	0,00	0,00	0,00	0,00	0,00	0,00
Bens de domínio público em curso	0,00	0,00	0,00	0,00	0,00	0,00	0,00	0,00	725.662,06	725.662,06
Ativos fixos em concessão										
Terrenos e recursos naturais	0,00	0,00	0,00	0,00	0,00	0,00	0,00	0,00	0,00	0,00
Edifícios e outras construções	0,00	0,00	0,00	0,00	0,00	0,00	0,00	0,00	0,00	0,00
Infraestruturas	0,00	0,00	0,00	0,00	0,00	0,00	0,00	0,00	0,00	0,00
Pat. histórico, artístico e cultural	0,00	0,00	0,00	0,00	0,00	0,00	0,00	0,00	0,00	0,00
Ativos fixos em concessão em curso	0,00	0,00	0,00	0,00	0,00	0,00	0,00	0,00	0,00	0,00
Outros Ativos fixos tangíveis										
Terrenos e recursos naturais	0,00	0,00	0,00	0,00	0,00	0,00	0,00	0,00	2.765,36	2.765,36
Edifícios e outras construções	0,00	0,00	0,00	0,00	0,00	0,00	0,00	0,00	148.665,55	148.665,55
Equipamento básico	0,00	25.103,39	0,00	23.381,58	0,00	0,00	0,00	0,00	2.840,73	51.325,70
Equipamento de transporte	0,00	55.501,48	0,00	0,00	0,00	0,00	221.681,92	0,00	0,00	61.683,40
equipamento administrativo	0,00	0,00	0,00	9.046,70	0,00	0,00	0,00	0,00	0,00	9.046,70
Equipamentos biológicos	0,00	0,00	0,00	0,00	0,00	0,00	0,00	0,00	0,00	0,00
Outros	0,00	0,00	0,00	0,00	0,00	0,00	0,00	0,00	0,00	0,00
Ativos fixos tangíveis em curso	0,00	0,00	0,00	0,00	0,00	0,00	0,00	0,00	33.763,49	33.763,49
Total	0,00	163.028,37	0,00	46.925,65	0,00	0,00	221.681,92	0,00	1.314.482,18	1.746.118,12

Quadro 10 – Diminuições

Rubricas	Diminuições						Total
	Alienações a Título Oneroso	Transf. Ou Troca	Devolução ou Reversão	Fusão, cisão, ..	Outras		
Bens de Domínio público, patrimônio histórico, artístico e cultural							
Terrenos e recursos naturais	0,00	0,00	0,00	0,00	0,00	0,00	0,00
Edifícios e outras construções	0,00	-2.110.065,65	0,00	0,00	0,00	0,00	0,00
Infraestruturas	0,00	0,00	0,00	0,00	0,00	0,00	-2.110.065,65
Pat. histórico, artístico e cultural	0,00	0,00	0,00	0,00	0,00	0,00	0,00
Outros	0,00	0,00	0,00	0,00	0,00	0,00	0,00
Bens de domínio público em curso	0,00	0,00	0,00	0,00	0,00	-10.578,80	-10.578,80
Ativos fixos em concessão							
Terrenos e recursos naturais	0,00	0,00	0,00	0,00	0,00	0,00	0,00
Edifícios e outras construções	0,00	0,00	0,00	0,00	0,00	0,00	0,00
Infraestruturas	0,00	0,00	0,00	0,00	0,00	0,00	0,00
Pat. histórico, artístico e cultural	0,00	0,00	0,00	0,00	0,00	0,00	0,00
Ativos fixos em concessão em curso	0,00	0,00	0,00	0,00	0,00	0,00	0,00
Outros Ativos fixos tangíveis							
Terrenos e recursos naturais	-2.545,37	0,00	0,00	0,00	0,00	0,00	-2.545,37
Edifícios e outras construções	-14.423,74	0,00	0,00	0,00	0,00	0,00	-14.423,74
Equipamento básico	-125.722,03	0,00	0,00	0,00	0,00	0,00	-125.722,03
Equipamento de transporte	0,00	0,00	0,00	0,00	0,00	0,00	0,00
equipamento administrativo	0,00	0,00	0,00	0,00	0,00	0,00	0,00
Equipamentos biológicos	0,00	0,00	0,00	0,00	0,00	0,00	0,00
Outros	0,00	0,00	0,00	0,00	0,00	0,00	0,00
Ativos fixos tangíveis em curso	0,00	0,00	0,00	0,00	0,00	0,00	0,00
Total	-142.691,14	-2.110.065,65	0,00	0,00	-10.578,80	-2.263.335,59	



Nota 6 – Locações

O Município de Fronteira tem apenas 3 contratos de locação. Um contrato de locação financeira e dois de locação operacional, cujos dados se apresentam nos quadros seguintes:

Quadro 11 – Locação Financeira

Bens Locados	Valor do contrato	Pagamentos efetuados acumulados				Futuros pagamentos mínimos				Valor presente dos futuros pagamentos mínimos
		Período		Acumulado		Até 1 ano	Entre 1 a 5 anos	Superior a 5 anos	Total	
		Capital	Juros	Capital	Juros					
Equipamento de transporte	215.500,00	26.877,94	1.149,89	26.877,94	1.149,89	26.946,01	134.730,04	26.946,01	188.622,06	

Valores não incluem Iva

Quadro 12 – Locação Operacional

Bens Locados	Valor do contrato	Pagamentos efetuados acumulados				Futuros pagamentos mínimos				Valor presente dos futuros pagamentos mínimos
		Período		Acumulado		Até 1 ano	Entre 1 a 5 anos	Superior a 5 anos	Total	
		Pag. Min.	Rendas C.	Pag. Min.	Rendas C.					
Equipamentos para modernização das Infraestruturas Tecnológicas	44.875,72	0,00	0,00	0,00	0,00	11.218,93	33.656,79	0,00	0,00	
Aluguer de Impressoras Multi-funções e Cópia	26.989,10	10.396,02	0,00	11.473,92	0,00	10.396,02	5.119,16	0,00	15.515,18	

Nota 7 – Custos de empréstimos obtidos

Informação no Anexo III.

Nota 9 – Imparidade de ativos

Segue-se a informação sobre a quantia recuperável dos ativos.

Quadro 13 – Imparidades de ativos

Ativo	Quantia Bruta	Perdas por imparidade acumulada	Reversão de imparidade	Quantia Recuperável
Cientes, contribuintes e utentes	342.723,43	275.271,48	0,00	67.451,95

Nota 10 – Inventários

O custo de cada item de inventário é determinado através da média ponderada do seu custo inicial e do custo de itens semelhantes adquiridos durante 2020 – custo médio ponderado. De seguida apresenta-se o quadro com a informação dos movimentos do período:

**MUNICÍPIO DE FRONTEIRA****Quadro 14 – Inventário**

-43-

[Handwritten signatures and initials]

Rubricas	Quantia escriturada Inicial	Variações							Quantia escriturada Final
		Compras Liquidadas	Consumo/gastos	Variações nos inventários	Perdas por imparidade	Reversões de perdas por imparidade	Outras reduções de inventário	Outros aumentos	
	(1)	(2)	(3)	(4)	(5)	(6)	(7)	(8)	(9)=(1)+(2) -(3)-/(4)- (5)+(6)- (7)+(8)
Mercadorias Matérias Primas, Subsidiárias e de consumo Produtos acabados e intermédios Subprodutos, desperdícios, resíduos e refugos Produtos e trabalhos em curso	106.450,20	330.460,33	274.691,14						162.219,39
Total	106.450,20	330.460,33	274.691,14	0,00	0,00	0,00	0,00	0,00	162.219,39

Nota 13 – Rendimento de transações com contraprestação

As notas têm por objetivo prescrever o tratamento contabilístico do rendimento proveniente de transações e acontecimentos que tenham uma contraprestação, destacando como aspeto principal a determinação do momento de reconhecimento. O rendimento é reconhecimento quando for provável que fluam para a entidade benefícios económicos futuros ou potencial de serviço e estes benefícios possam ser mensurados com facilidade. De seguida apresenta-se o detalhe destes rendimentos.

Quadro 15 – Rendimentos com contraprestação

Tipo de rendimento	Rendimento do período reconhecido		Quantias por receber		Adiantamentos Recebidos
	Resultados	Património Líquido	Início do período	Final do período	
Taxas, multas e outras penalidades					
Taxas específicas das autarquias locais	22.238,91	0,00	0,00	0,00	0,00
Multas e outras penalidades	1.017,04	0,00	0,00	0,00	0,00
Vendas					
Mercadorias	169.098,66	0,00	0,00	0,00	0,00
Produtos acabados e intermédios	577,36	0,00	0,00	0,00	0,00
Prestação de serviços					
Serviços específicos das autarquias locais	213.614,44	0,00	0,00	0,00	0,00
Concessões	244.730,65	0,00	0,00	0,00	0,00
Serviços sociais, recreativos, culturais e desporto	1.393,75	0,00	0,00	0,00	0,00
Arrendamento	101.038,77	0,00	0,00	0,00	0,00
Outros serviços	954,75	0,00	0,00	0,00	0,00
Outros rendimentos					
Ganhos em inventários	634,28	0,00	0,00	0,00	0,00
Rendimentos em investimentos não financeiros	11.101,20	0,00	0,00	0,00	0,00
Outros rendimentos do Estado	713.086,62	0,00	0,00	0,00	0,00
Correções relativas a períodos anteriores	3.960,92	0,00	0,00	0,00	0,00
Outros não especificados	36.360,78	0,00	0,00	0,00	0,00
Total	1.539.808,13	0,00	0,00	0,00	0,00



Nota 14 – Rendimento de transações sem contraprestação

As transações sem contraprestação subdividem-se em impostos e transferências. Os impostos são benefícios económicos ou potencial de serviços obrigatoriamente pagos ou a pagar a entidades públicas, de acordo com disposições legais adequadas, criadas para proporcionar rendimento às administrações públicas. As transferências são influxo de benefícios económicos futuros ou potencial de serviço provenientes de transações sem contraprestação que não sejam impostos.

Quadro 16 – Rendimentos sem contraprestação

Tipo de rendimento	Rendimento do período reconhecido		Quantias por receber		Adiantamentos Recebidos
	Resultados	Património Líquido	Início do período	Final do período	
Impostos Diretos					
Derrama	14.203,34	0,00	0,00	0,00	0,00
Imposto municipal sobre imóveis	238.111,59	0,00	0,00	0,00	0,00
Imposto único de circulação	62.534,02				
Impostos Indiretos					
Imposto municipal sobre as transmissões onerosas de imóveis	65.254,93	0,00	0,00	0,00	0,00
Transferências e sub. Correntes obtidos					
Estado	3.470.346,26	0,00	0,00	0,00	0,00
Serviços e Fundos Autónomos	9.729,75	0,00	0,00	0,00	0,00
Administração Local	4.372,90	0,00	0,00	0,00	0,00
Outras entidades	6.415,00	0,00	0,00	0,00	0,00
Reversões					
de provisões	47.243,96	0,00	0,00	0,00	0,00
Imputação de subs. E transf. Para investimento	317.840,18	0,00	0,00	0,00	0,00
Total	4.236.051,93	0,00	0,00	0,00	0,00

Nota 15 – Provisões, passivos contingentes e ativos contingentes

Provisões

No início do período do relato foi reconhecida provisão da entidade Tecnovia – Sociedade de Empreitadas, SA – Proc. N.º82/14.8BECTB do Tribunal Administrativo e Fiscal de Castelo Branco (injunção n.º5823/14.OYIPRT do Balcão Nacional de Injunções) – Valor: €47.243,96. Em Junho de 2020 o desfecho do litígio viria a ser favorável ao Município tendo sido revertida a provisão.



Quadro 17 – Provisões

Rubricas (1)	Quantia escriturada inicial (2)	Aumentos				Diminuições				Quantia escriturada final (11)=(2)+(6)- (10)
		Reforços (3)	Aumentos da quantia descontada (4)	Outros aumentos (5)	Total aumentos (6)=(3)+(4)+(5)	Utilizaç. (7)	Revers. (8)	Outras diminuições (9)	Total diminuições (10)=(7)+(8)+(9)	
Impostos, contribuições e taxas										
Garantias a clientes										
Processos judiciais em curso	47.243,96							47.243,96	47.243,96	0,00
Acidentes de trabalho e doenças profissionais										
Matérias ambientais										
Contratos onerosos										
Reestruturação e reorganização										
Outras provisões										
Electro Requeim - Distribuição material elétrico, SA	3.336,63									3.336,63
Construção JJR & Filhos, SA	1.272,46									1.272,46
Total	51.853,05									4.609,09

Passivos Contingentes

Processos Judiciais contra o Município de Fronteira

Na data do presente relato encontram-se pendentes diversos processos judiciais, abaixo descritos, tendo sido objeto de contestação as correspondentes ações.

Nos termos do novo referencial contabilístico aplicável à administração local desde 1 de janeiro de 2020 as responsabilidades relacionadas com aqueles processos são abordadas pela Norma Contabilística NCP 15 – Provisões, Passivos Contingentes e Ativos Contingentes. Enquanto as provisões são obrigações reconhecidas no passivo havendo incerteza acerca do momento ou da quantia dos dispêndios futuros exigidos na sua liquidação, os passivos contingentes não são reconhecidos porque a sua existência só será confirmada pela ocorrência ou não de um ou mais acontecimentos futuros incertos, não totalmente dentro do controlo da entidade.

Segundo o parágrafo 18 da NCP 15, " Na maioria dos casos será claro se um acontecimento passado deu origem a uma obrigação presente. Noutros casos, por exemplo num processo judicial, pode ser discutível se certos acontecimentos ocorreram ou não ou se esses acontecimentos deram origem a uma obrigação presente. Em tais casos, uma entidade determina se existe uma obrigação presente à data de relato tendo em conta toda a evidência disponível, incluindo, por exemplo, a opinião de peritos. A evidência considerada inclui qualquer prova adicional proporcionada por acontecimentos após a data de relato. Com base em tal



MUNICÍPIO DE FRONTEIRA

evidência, a entidade: (a) Reconhece uma provisão quando for provável que exista uma obrigação presente à data de relato (se os critérios de reconhecimento forem satisfeitos); e (b) Divulga um passivo contingente quando for provável que não exista uma obrigação presente à data de relato, exceto se for remota a possibilidade de haver um exfluxo de recursos incorporando benefícios económicos ou potencial de serviço."

O facto de terem sido contestadas as ações judiciais significa, desde logo, não ser claro ter ocorrido um acontecimento ou esse acontecimento ter dado origem a uma obrigação presente. Nestas circunstâncias importaria apurar, face ao desfecho previsto para os litígios, a probabilidade da existência de obrigações. Se a probabilidade de existir uma obrigação presente for grande deve ser reconhecida provisão, desde que satisfeitos os demais critérios de reconhecimento. Se a probabilidade não for grande, tal obrigação é qualificada como possível não devendo ser reconhecida qualquer provisão mas sim divulgado um passivo contingente, exceto se for remota a possibilidade de haver um exfluxo de recursos para a liquidar.

Finalmente, importa, em sede de preparação do relato financeiro de 2020, observar o que dispõe o parágrafo 39 da NCP 15: "As estimativas do desfecho e do efeito financeiro são determinadas pelo julgamento do órgão de gestão da entidade, complementado pela experiência de transações similares e, em alguns casos, por relatórios de peritos independentes. A evidência considerada inclui qualquer informação adicional proporcionada por acontecimentos após a data de relato."

Ações judiciais pendentes

Processo judicial - Águas do Vale do Tejo SA

Quantia: € 733.554,41

- ADNA – Águas do Norte Alentejano, S. A. – Proc. nº 450/14.5BECTB do Tribunal Administrativo e Fiscal de Castelo Branco – Valor: € 343.011,48.,

- ADNA – Águas do Norte Alentejano, S. A. – Proc. nº 17/12.2BECTB do Tribunal Administrativo e Fiscal de Castelo Branco (Injunção nº 272943/11.6YIPRT do Balcão Nacional de Injunções) – Valor: € 49.264,66.



MUNICÍPIO DE FRONTEIRA

- ADNA – Águas do Norte Alentejano, S. A. – Proc. nº 108/12.0BECTB do Tribunal Administrativo e Fiscal de Castelo Branco (Injunção nº 312291/11.8YIPRT do Balcão Nacional de Injunções) – Valor: € 32.607,18.

- ADNA – Águas do Norte Alentejano, S. A. – Proc. nº 537/12.9BECTB do Tribunal Administrativo e Fiscal de Castelo Branco (Injunção nº 170590/12.0YIPRT do Balcão Nacional de Injunções) – Valor: € 175.871,15.

- Águas de Lisboa e Vale do Tejo, S. A. – Proc. nº 525/16.6BECTB do Tribunal Administrativo e Fiscal de Castelo Branco – Valor: € 133.105,94.

Ações contestadas.

No início do período de relato não foi reconhecida provisão por não ser grande a probabilidade de existir obrigação.

Até data presente não houve mais desenvolvimentos e na falta de opinião de perito sobre a existência remota da possibilidade de haver um exfluxo de recursos para a liquidar procede-se, por prudência, à divulgação como passivo contingente.

Contra-ordenação – Autoridade Nacional de Segurança Rodoviária

Quantia: € 300,00

Proc. Contra-ordenação nº 910973458 – Valor: de € 300,00 a € 1.500,00.

Ação contestada.

No início do período de relato não foi reconhecida provisão por não ser grande a probabilidade de existir obrigação.

À data presente não houve mais desenvolvimentos e na falta de opinião de perito sobre a existência remota da possibilidade de haver um exfluxo de recursos para a liquidar procede-se, por prudência, à divulgação como passivo contingente.

Contra-ordenação – Autoridade Nacional de Segurança Rodoviária

Quantia: € 120,00

Proc. Contra-ordenação nº 927512726 – Valor: de € 120,00 a € 600,00.

Ação contestada.

-47-



MUNICÍPIO DE FRONTEIRA

No início do período de relato não foi reconhecida provisão por não ser grande a probabilidade de existir obrigação.

À data presente não houve qualquer evolução e na falta de opinião de perito sobre a existência remota da possibilidade de haver um exfluxo de recursos para a liquidar procede-se, por prudência, à divulgação como passivo contingente.

Contra-ordenação - IGAMAOT

Quantia: € 300,00

Proc. Contra-ordenação nº CO 000380/15 - Valor: de € 38.500,00 a € 70.000,00.

Ação contestada.

No início do período de relato não foi reconhecida provisão por não ser grande a probabilidade de existir obrigação.

À data presente não houve mais desenvolvimentos e na falta de opinião de perito sobre a existência remota da possibilidade de haver um exfluxo de recursos para a liquidar procede-se, por prudência, à divulgação como passivo contingente.

Processo judicial - Rute Isabel Correia de Oliveira:

Quantia: € 30.000,01

Proc. nº 161/13.9BECTB do Tribunal Administrativo e Fiscal de Castelo Branco - Valor: € 30.000,01.

Ação contestada.

No início do período de relato não foi reconhecida provisão por não ser grande a probabilidade de existir obrigação.

À data presente não houve mais desenvolvimentos e na falta de opinião de perito sobre a existência remota da possibilidade de haver um exfluxo de recursos para a liquidar procede-se, por prudência, à divulgação como passivo contingente.



Ativos contingentes

O ativo registado na conta de ativos não correntes/outras contas a receber, expressa no balanço, respeita a uma obrigação assumida pela Freguesia de Cabeço de Vide em contratos celebrados em 10-05-1999 e 07-05-2000, mediante o qual o Município de Fronteira concedeu à contraparte um subsídio reembolsável destinado ao financiamento da construção do novo Balneário Termal e Hotel Residencial.

Até à data do termo do período de relato o montante da dívida daquela Freguesia cifrava-se em €1.328.975,30.

O instrumento contratual que sustenta as obrigações assumidas e a natureza jurídica da entidade freguesia afastam qualquer incerteza quanto à inevitabilidade de liquidação da obrigação por parte da Freguesia de Cabeço de Vide, razão pela qual se procede à divulgação da contingência que envolve o ativo.

Nota 17 – Acontecimentos após a Data do Relato
Aumento do Capital das Águas do Alto Alentejo.

Município de Fronteira

Balanço em 31 de Dezembro de 2020

Valores em €

RUBRICAS	NOTAS	SNC-AP	Normative Anterior
		31/12/2020	31/12/2019
ATIVO			
Ativo não corrente			
Ativos fixos tangíveis		34.429.908,67	36.454.605,62
Propriedades de investimento			
Ativos intangíveis		65.391,97	33.522,81
Ativos biológicos			
Participações financeiras		1.495.115,00	344.229,00
Devedores por empréstimos bonificados e subsídios reembolsáveis			
Acionistas/sócios/associados			
Diferimentos		9.726,15	6.598,45
Outros ativos financeiros			
Ativos por impostos diferidos			
Cientes, contribuintes e utentes			
Outras contas a receber		1.328.975,30	1.272.614,52
		37.329.117,09	38.111.570,40
Ativo corrente			
Inventários		162.219,39	106.450,20
Ativos biológicos			
Devedores por transferências e subsídios não reembolsáveis			
Devedores por empréstimos bonificados e subsídios reembolsáveis			
Cientes, contribuintes e utentes		67.451,95	131.406,21
Estado e outros entes públicos		1.246,56	116,22
Acionistas/sócios/associados			
Outras contas a receber		19.198,35	15.560,35
Diferimentos			
Ativos financeiros detidos para negociação			
Outros ativos financeiros			
Ativos não correntes detidos para venda			
Caixa e depósitos		357.184,50	243.395,06
		607.300,75	496.928,04
	Total do Ativo	37.936.417,84	38.608.498,44
PATRIMÓNIO LÍQUIDO			
Património/Capital		31.890.789,40	31.890.789,40
Ações (quotas) próprias			
Outros instrumentos de capital próprio			
Prémios de emissão			
Reservas		167.584,40	167.584,40
Resultados transitados		-2.635.158,48	
Ajustamentos em ativos financeiros			
Excedentes de revalorização			
Outras variações no Património Líquido		5.638.202,69	6.192.243,65
Resultado líquido do período		354.677,63	-1.821.060,42
Dividendos antecipados			
Interesses que não controlam			
	Total do Património Líquido	35.416.095,64	36.429.557,03

Município de Fronteira

Balço em 31 de Dezembro de 2020

Valores em €

RUBRICAS	NOTAS	SNC-AP	Normativo Anterior
		31/12/2020	31/12/2019
PASSIVO			
Passivo não corrente			
Provisões		4.609,09	51.853,05
Financiamentos obtidos		1.785.302,53	1.437.410,60
Fornecedores de investimentos			
Responsabilidades por benefícios pós-emprego			
Diferimentos		273.663,85	
Passivos por impostos diferidos			
Fornecedores			
Outras contas a pagar			
		2.063.575,47	1.489.263,65
Passivo corrente			
Credores por transferências e subsídios não reembolsáveis concedidos			4.000,00
Fornecedores		123.824,02	270.078,04
Adiantamentos de clientes, contribuintes e utentes			
Estado e outros entes públicos		25.035,65	25.693,08
Acionistas/sócios/associados			
Financiamentos obtidos			
Fornecedores de investimentos			76.161,52
Outras contas a pagar		307.887,06	313.745,12
Diferimentos			
Passivos financeiros detidos para negociação			
Outros passivos financeiros			
		456.746,73	689.677,76
Total do Passivo		2.520.322,20	2.178.941,41
Total do Património Líquido e Passivo		37.936.417,84	38.608.498,44

Município de Fronteira

-52-

Demonstração de resultados por naturezas do período findo em 31 de Dezembro de 2020

Valores em €


RENDIMENTOS E GASTOS	NOTAS	PERÍODOS	
		31/12/2020	31/12/2019
Impostos, contribuições e taxas		403.359,83	
Vendas		169.676,02	
Prestações de serviços e concessões		561.732,36	
Rendimentos/Gastos imputados de entidades controladas, associadas e empre			
Transferências e subsídios correntes obtidos		3.490.863,91	
Variações nos inventários da produção			
Trabalhos para a própria entidade			
Custo das mercadorias vendidas e das matérias consumidas		-433.521,18	
Fornecimentos e serviços externos		-1.140.897,57	
Gastos com pessoal		-2.109.745,07	
Transferências e subsídios concedidos		-372.614,30	
Prestações sociais			
Imparidade de inventários e ativos biológicos (perdas/reversões)			
Imparidade de dívidas a receber (perdas/reversões)		-108.118,32	
Provisões (aumentos/reduções)		47.243,96	
Imparidade de investimentos não depreciáveis/amortizáveis (perdas/reversões)			
Aumentos/reduções de justo valor			
Outros rendimentos		1.102.983,98	
Outros gastos		-92.091,58	
Resultados antes de depreciações e gastos de financiamento		1.518.872,04	0,00
Gastos/reversões de depreciação e amortização		-1.150.701,52	
Imparidade de investimentos depreciáveis/amortizáveis (perdas/reversões)			
Resultado operacional (antes de gastos de financiamento)		368.170,52	0,00
Juros e rendimentos similares obtidos			
Juros e gastos similares suportados		-13.492,89	
Resultado antes de impostos		354.677,63	0,00
Imposto sobre o rendimento			
Resultado líquido do período		354.677,63	0,00
Resultado líquido do período atribuível a:			
Detentores do capital da entidade-mãe			
Interesses que não controlam		354.677,63	0,00

Município de Fronteira

Ano: 2020

Descrição	Notas	Capital / Patrimônio Subscrito	Ações (Quotas) Próprias	Outros Instrum. de Capital Próprio	Prêmios de Emissão	Reservas Legais	Resultados Transitados	Ajusta- mentos em Ativos Financeiros	Excedentes de Reva- lorização	Outras Variações Patrimônio Líquido	Resultado Líquido do Período	Total	Interesses que não controlam	Total do Patrimônio Líquido
Posição no início do período	(1)	31.890.833,54	0,00	0,00	0,00	167.584,40	0,00	0,00	0,00	6.192.243,65	-1.821.060,42	36.429.601,17	0,00	36.429.601,17
Alterações no período														
Primeira adoção de novo referencial contábilístico		0,00	0,00	0,00	0,00	0,00	-814.098,06	0,00	0,00	-392.124,85	0,00	-1.206.222,91	0,00	-1.206.222,91
Alterações de políticas contábilísticas		0,00	0,00	0,00	0,00	0,00	0,00	0,00	0,00	0,00	0,00	0,00	0,00	0,00
Diferenças de conversão de demonstrações financeiras		0,00	0,00	0,00	0,00	0,00	0,00	0,00	0,00	0,00	0,00	0,00	0,00	0,00
Realização do excedente de revalorização		0,00	0,00	0,00	0,00	0,00	0,00	0,00	0,00	0,00	0,00	0,00	0,00	0,00
Excedentes de revalorização e respectivas variações		0,00	0,00	0,00	0,00	0,00	0,00	0,00	0,00	0,00	0,00	0,00	0,00	0,00
Transferências e subsídios de capital		0,00	0,00	0,00	0,00	0,00	0,00	0,00	0,00	-208.841,76	0,00	-208.841,76	0,00	-208.841,76
Correção de erros materiais		0,00	0,00	0,00	0,00	0,00	-1.821.060,42	0,00	0,00	0,00	0,00	-1.821.060,42	0,00	-1.821.060,42
Outras alterações reconhecidas no Patrimônio Líquido		0,00	0,00	0,00	0,00	0,00	0,00	0,00	0,00	46.925,65	1.821.060,42	1.867.986,07	0,00	1.867.986,07
Resultado Líquido do Período	(2)	0,00	0,00	0,00	0,00	0,00	-2.635.158,48	0,00	0,00	-554.040,96	1.821.060,42	-1.368.139,02	0,00	-1.368.139,02
Resultado Integral	(3)	0,00	0,00	0,00	0,00	0,00	0,00	0,00	0,00	0,00	354.677,63	354.677,63	0,00	354.677,63
	(4)=(2)+(3)										2.175.738,05	-1.013.461,39	0,00	-1.013.461,39
Operações com detentores de capital no período														
Realizações de capital/patrimônio		0,00	0,00	0,00	0,00	0,00	0,00	0,00	0,00	0,00	0,00	0,00	0,00	0,00
Entradas para cobertura de perdas		0,00	0,00	0,00	0,00	0,00	0,00	0,00	0,00	0,00	0,00	0,00	0,00	0,00
Outras operações		0,00	0,00	0,00	0,00	0,00	0,00	0,00	0,00	0,00	0,00	0,00	0,00	0,00
Subscrições de prêmios de emissão		0,00	0,00	0,00	0,00	0,00	0,00	0,00	0,00	0,00	0,00	0,00	0,00	0,00
	(5)	0,00	0,00	0,00	0,00	0,00	0,00	0,00	0,00	0,00	0,00	0,00	0,00	0,00
Posição fim período	(6)=(1)+(2)+(3)+(5)	31.890.833,54	0,00	0,00	0,00	167.584,40	-2.635.158,48	0,00	0,00	5.638.202,69	354.677,63	35.416.139,78	0,00	35.416.139,78





Município de Fronteira

- 54 -

Demonstração dos fluxos de caixa, do período findo em 31 de Dezembro de 2020

Valores em €

Rubricas	Notas	Períodos	
		31/12/2020	31/12/2019
Fluxos de caixa das atividades operacionais			
Recebimentos de clientes		458.416,87	
Recebimentos de contribuintes		404.433,93	
Recebimentos de transferências e subsídios correntes		3.490.831,32	
Recebimentos de utentes			
Pagamentos a fornecedores		-1.822.068,30	
Pagamentos ao pessoal		-1.305.007,92	
Pagamentos a contribuintes / Utesntes			
Pagamentos de transferências e subsídios		-420.299,67	
Pagamentos de prestações sociais			
Caixa gerada pelas operações		806.306,23	0,00
Recebimento do imposto sobre o rendimento			
Pagamento do imposto sobre o rendimento		-2.840,02	
Outros recebimentos		288.856,55	
Outros pagamentos		-1.592.509,12	
Fluxos de caixa das atividades operacionais (a)		-500.186,36	0,00
Fluxos de caixa das atividades de investimento			
Pagamentos respeitantes a:			
Ativos fixos tangíveis		-535.676,87	
Ativos intangíveis		-46.156,87	
Propriedades de investimento			
Investimentos financeiros		-9.102,00	
Outros ativos			
Recebimentos provenientes de:			
Ativos fixos tangíveis		8.100,00	
Ativos intangíveis			
Propriedades de investimento			
Investimentos financeiros			
Outros ativos			
Subsídios ao investimento			
Transferências de capital		1.083.300,14	
Juros e rendimentos similares			
Dividendos			
Fluxos de caixa das atividades de investimento (b)		500.464,40	0,00
Fluxos de caixa das atividades de financiamento			
Recebimentos provenientes de:			
Financiamentos obtidos		442.007,37	
Realizações de capital e de outros instrumentos de capital			
Cobertura de prejuízos			
Doações			
Outras operações de financiamento			
Pagamentos respeitantes a:			
Financiamentos obtidos		-315.797,36	
Juros e gastos similares		-11.601,41	
Dividendos			
Reduções de capital e de outros instrumentos de capital			
Outras operações de financiamento			
Fluxos de caixa das atividades de financiamento (c)		114.608,60	0,00
Varição de caixa e seus equivalentes (a+b+c)		114.886,64	
Efeito das diferenças de câmbio			
Caixa e seus equivalentes no início do período		243.395,06	
Caixa e seus equivalentes no fim do período		357.184,50	
CONCILIAÇÃO ENTRE CAIXA E SEUS EQUIVALENTES E SALDO DE GERÊNCIA			
Caixa e seus equivalentes no início do período		243.395,06	
- Equivalentes a caixa no início do período		-136.283,37	
+ Parte do saldo de gerência que não constitui equivalentes de caixa		136.283,37	
- Variações cambiais de caixa no início do período			
= Saldo da gerência anterior		243.395,06	0,00
De execução orçamental		151.470,54	

Município de Fronteira

-55-

Demonstração dos fluxos de caixa, do período findo em 31 de Dezembro de 2020

Valores em €

Rubricas	Notas	Períodos	
		31/12/2020	31/12/2019
De operações de tesouraria		91.924,52	
Caixa e seus equivalentes no fim do período		357.184,50	
- Equivalentes a caixa no fim do período		-131.561,32	
+ Parte do saldo de gerência que não constitui equivalentes de caixa		131.561,32	
- Variações cambiais de caixa no fim do período			
= Saldo para a gerência seguinte		357.184,50	0,00
De execução orçamental		287.694,86	
De operações de tesouraria		69.489,64	

PRESTAÇÃO DE CONTAS
2 0 2 0

[Handwritten signatures]

Anexos às Demonstrações Financeiras



*Município
de Fronteira*

CARATERIZAÇÃO DA ENTIDADE

1. IDENTIFICAÇÃO

Designação: Município de Fronteira

NIPC: 501 162 941

Natureza: Autarquia Local

Endereço postal: Praça do Município, 7460-110 Fronteira

Telefone: 245 600 070 **Fax:** 245 600 099

Endereço de correio eletrónico: municipio@cm-fronteira.pt

Sítio na internet: www.cm-fronteira.pt

Tem serviços de natureza consultiva e/ou serviços de fiscalização?

Sim

Não

X

Organograma em anexo

2. LEGISLAÇÃO

Regime Financeiro: Lei n.º73/2013 de 03 de setembro

Regime Jurídico: Lei n.º75/2013 de 12 de setembro

3. PARTICIPAÇÕES DA ENTIDADE

Sim

Não

(Se a entidade assinalar que detém participações, deverá abrir uma linha para indicar qual a entidade e, dentro dessa linha, deverá ter a opção SIM/NÃO para responder se detém influência dominante sobre aquela entidade)

Influência dominante

Entidades Intermunicipais

Comunidade Intermunicipal do Alto Alentejo

X

Entidades Associativas Municipais

Ass. Nacional de Municípios Portugueses

X

Empresas Locais

Águas do Alto Alentejo, E.I.M., SA

X

Empresas Participadas

Águas de Lisboa e Vale do Tejo, SA

X

Valnor, SA

X

Cooperativas

Caixa de Crédito Agrícola Mútuo, do Norte Alentejano

X

Entidades de outra natureza

ADI-TC

X

AREANATEjo

X

Ass. de Dadores de Sangue de Portalegre

X

Ass. de Desenvolvimento Rural Integrado do Sôr – LEADERSOR






X

Ass. de Turismo Militar Português

X

4. DESCRIÇÃO SUMÁRIA DAS ATIVIDADES

Satisfação das necessidades coletivas da população

5.	COMPOSIÇÃO DO ÓRGÃO EXECUTIVO	
5.1	IDENTIFICAÇÃO DOS MEMBROS DO ÓRGÃO EXECUTIVO	
	Rogério David Sádio da Silva	
	Manuel Caetano Baiona Neves	
	António Velez Gomes	
	Pedro Namorado Lancha	
	José Mariano V. M. Mendes	
5.2	NÚMERO DE VEREADORES (1)	
	Em regime de permanência.....	2
	A meio tempo.....	0
	Restantes vereadores.....	2
5.3	NÚMERO DE ELEITORES	
	Até 10.000.....	X
	Mais de 10.000 e menos de 40.000.....	
	Igual ou superior a 40.000.....	

6.	ORGANIZAÇÃO CONTABILÍSTICA
	As demonstrações financeiras foram preparadas, pela primeira vez, com base nos registos contabilísticos mantidos em conformidade com o Sistema de Normalização para as Administrações Públicas (SNC-AP), aprovado pelo Decreto-Lei n.º192/2015 de 11 de setembro. Sistema Informático: aplicação SNC da AIRC

7.	OUTRA INFORMAÇÃO		
7.1	AÇÕES DE FISCALIZAÇÃO (últimos 5 anos)		
	Entidade fiscalizadora		
	Data da ação		
	Período abrangido		
	Identificação da ação		
7.2	APROVAÇÃO DOS DOCUMENTOS	Data de Aprovação	
		Órgão Executivo	Órgão Deliberativo
		28-06-2017	21-09-2017
		Norma de Controlo Interno e eventuais alterações (a especificar) (2)	
		Regulamentos	
		Plano de Prevenção dos Riscos de Gestão e eventuais alterações	
	Relatório de Avaliação da Execução do Plano de Prevenção dos Riscos de Gestão		
7.3	INSCRIÇÃO DO SALDO DA GERÊNCIA DO ANO ANTERIOR	Data de Aprovação	
		Órgão Executivo	Órgão Deliberativo
		27-05-2020	09-06-2020
	Revisão Orçamental		
	Alteração Orçamental (n.º 6, do art.º 40º RFALEI)		

7.4	INFORMAÇÃO RELATIVA À CONSOLIDAÇÃO DE CONTAS		
7.5	DESCENTRALIZAÇÃO ADMINISTRATIVA (Art.º 111.º da Lei n.º 75/2013, de 12 de setembro)	Sim	Não
	- Transferência de competências de órgãos do Estado para órgãos das autarquias locais	X	
	- Transferência de competências de órgãos do Estado para órgãos das entidades intermunicipais		X
7.6	DELEGAÇÃO DE COMPETÊNCIAS (Art.º 116.º da Lei n.º 75/2013, de 12 de setembro)	Sim	Não
	- Dos órgãos do município nos órgãos das freguesias		X
	- Dos órgãos do município nos órgãos das entidades intermunicipais	X	
7.7	INFORMAÇÃO RELATIVA A PESSOAL (2)		
	- Na eventualidade da existência de limites legais, em matéria de pessoal, indicar se os mesmos foram observados, com a remessa de documentação comprovativa[2]		
	- N.º de trabalhadores a 31 de dezembro	107	
7.8	PRAZO MÉDIO DE PAGAMENTO	Início do exercício	Fim do exercício
		35	22
7.9	A PREENCHER, NO CASO DE SE TRATAR DE UMA ENTIDADE DE NATUREZA ASSOCIATIVA (3)		
	- Data da constituição		
	- Entidades associadas existentes no fim do exercício		
	- Informação sobre a existência de atividade/movimentos financeiros na gerência		
7.10	CONCESSÕES DE SERVIÇOS PÚBLICOS/OBRAS PÚBLICAS	Sim	Não
		X	
	Concessionário: EDP		
	Objeto da concessão: Concessão de Distribuição de Energia Elétrica de Baixa Tensão no Município de Fronteira		
	- Data de celebração do contrato: 01-06-2001		
	- Período da concessão: 20 anos		
	- Natureza da concessão: Concessão de Serviços Públicos		
7.11	MECANISMOS DE RECUPERAÇÃO FINANCEIRA E OUTROS PROGRAMAS DE REGULARIZAÇÃO DE DÍVIDAS A FORNECEDORES	Sim	Não
			x

[1] Anexar no separador "Outros documentos" cópia da ata onde conste a deliberação para fixação do número de vereadores.

[2] Anexar no separador "Outros documentos"

[3] Anexar no separador "Outros documentos" os Estatutos aprovados e demais alterações

Câmara Municipal de Fronteira

Reunião Ordinária de 19 de outubro de 2017

Fl.33

Handwritten signatures and initials on the right side of the page, including names like 'JBY' and 'RGT'.

ATA Nº. 20/2017

---Aos dezanove dias do mês de outubro do ano de dois mil e dezassete, pelas dez horas, no Edifício dos Paços do Concelho reuniu a Câmara Municipal de Fronteira, para a primeira reunião de funcionamento do quadriênio 2017-2021, de acordo com o artº. 61 da Lei nº. 169/99 de 18 de Setembro, com a redação que lhe foi dada pela Lei nº. 5 -A/2002 de 11 de Janeiro, sob a presidência do Senhor Presidente Rogério David Sadio da Silva estando presentes os Senhores Vereadores: -----

---Pedro Namorado Lancha -----

--- Manuel Caetano Baiona Neves-----

--- António Velez Gomes -----

---João Miguel de Jesus Marquito -----

---A reunião foi secretariada por Cecília Maria Fernandes Filipe Calado, coordenadora técnica . -----

---**Marcação do dia e hora das reuniões ordinárias:**-----

--- A Câmara deliberou, por unanimidade, que as reuniões ordinárias se realizem nas segundas e quartas quartas-feiras de cada mês, pelas 10 horas, devendo ser publicados editais, devendo a próxima reunião ordinária do executivo realizar-se no próximo dia 8 de Novembro.-----

--- **Definição da reunião pública mensal:**-----

--- A Câmara deliberou, por unanimidade, que a segunda reunião mensal seja pública.-----

--- **Nomeação de Vereador a tempo inteiro:**-----

--- O Senhor Presidente deu conhecimento ao Executivo que, no uso da competência conferida pelo artigo 58º. nºs.1, 3 e 4 do Decreto-Lei nº 169/99 de 18 de Setembro, nomeia o Senhor Manuel Caetano Baiona Neves Vereador a tempo inteiro desta Câmara Municipal.-----

--- A Câmara tomou conhecimento.-----

Handwritten signatures and initials, including a large signature and the initials 'R.P.' written below it.

--- Nomeação do Vice-Presidente da Câmara:-----

---- O Senhor Presidente deu conhecimento ao Executivo, que nos termos do artigo 57º n.º 3 da Lei nº.169/99 de 18 de Setembro, designa para Vice-Presidente desta Câmara Municipal o Senhor Vereador Manuel Caetano Baiona Neves.-----

--- A Câmara tomou conhecimento.-----

---Proposta de fixação do número de vereadores a tempo inteiro que exceda o limite:-----

--- O Senhor Presidente propôs à Câmara que, nos termos do artigo 58º. n.º 2 do Decreto-Lei 169/99 de 18 de Setembro seja designado um Vereador a tempo inteiro para além do limite previsto no artigo 58º. n.º 1 , alínea d) do diploma acima referido.-----

--- A Câmara deliberou, por unanimidade, aprovar a proposta apresentada.-----

---Reuniões da Câmara Municipal- Entrega da Ordem do Dia:-----

--- Presente proposta referente à entrega da ordem do dia das reuniões do Executivo, que aqui se dá por transcrita e fica arquivada em pasta anexa ao livro de atas, no sentido de a ordem do dia ser remetida a todos os membros por correio eletrónico.-----

--- O Senhor Vereador Pedro Lancha referiu não concordar com o ponto nº. dois da referida proposta, respeitante à eventualidade de alguns dos documentos que integram a ordem do dia serem apenas disponibilizados para consulta no caso de o seu formato ou dimensão inviabilizarem a remessa por correio eletrónico.-----

---- O Senhor Presidente da Câmara propôs que sempre que a remessa não for possível por correio eletrónico, será dado expresso conhecimento desse fato aos membros do Executivo e serão extraídas e disponibilizadas cópias integrais em formato de papel.-----

-- A Câmara deliberou, por unanimidade, aprovar a proposta apresentada.-----

---Delegação de competências nos termos do artigo 34º. Da Lei 75/2013 de 12 de Setembro:-----

---Considerando que, ao abrigo do artigo 34º da Lei n.º 75/2013, de 12 de setembro, existe a possibilidade legal da câmara municipal delegar no respetivo presidente algumas das competências elencadas nos artigos 33º e 39º da citada Lei;-----

- l) Colaborar com os organismos regionais e nacionais de fomento ao turismo;
- m) Apoiar na definição da política de promoção da rede municipal de leitura pública e arquivo municipal;
- n) Assegurar a gestão da biblioteca municipal, os seus pólos e a sua itinerância;
- o) Dinamizar, acompanhar e colaborar na expansão da rede de leitura pública nas escolas e nas freguesias;
- p) Promover o tratamento técnico e a preservação e a disponibilização adequada dos fundos bibliográficos;
- q) Programar e fomentar a renovação e o enriquecimento dos fundos bibliográficos;
- r) Dinamizar os espaços de exposição e de atividade cultural afetos à rede municipal de leitura pública e do arquivo municipal;
- s) Colaborar na conceção e implementação de sistemas de informação para o acesso ao acervo bibliográfico e arquivístico;
- t) Assegurar a gestão adequada do arquivo municipal;
- u) Promover a conservação, o tratamento e a difusão adequada dos fundos do arquivo municipal;
- v) Colaborar com outras entidades públicas e ou privadas com vista à salvaguarda do património arquivístico do município;
- w) Zelar pela manutenção e gestão adequada da oficina de conservação e restauro de documentação;
- x) Propor a realização e ou renovação de protocolos com diversas entidades para restauro de documentos gráficos;
- y) Promover atividades educativas na área de conservação e restauro de documentos;
- z) Apoiar na definição da política da preservação e valorização dos Museus e do património histórico municipal;
- aa) Assegurar a gestão dos espaços museológicos e locais arqueológicos municipais;
- bb) Assegurar a gestão dos acervos museológicos;
- cc) Inventariar e registar o património museológico e artístico municipal;
- dd) Propor e classificar os edifícios e património de interesse municipal;
- ee) Programar e acompanhar ações de intervenção no âmbito da arqueologia;
- ff) Inventariar e preparar processos de classificação de edifícios ou sítios de valor histórico-cultural;
- gg) Colaborar com os particulares em ações de recuperação e reabilitação do património edificado privado;
- hh) Dinamizar, acompanhar e colaborar com as entidades oficiais na recuperação e ou valorização do património edificado público;
- ii) Acompanhar a implementação e gestão da Rota do Românico do Vale do Sousa;
- jj) Exercer as demais competências que lhe forem confiadas.

Artigo 12.º

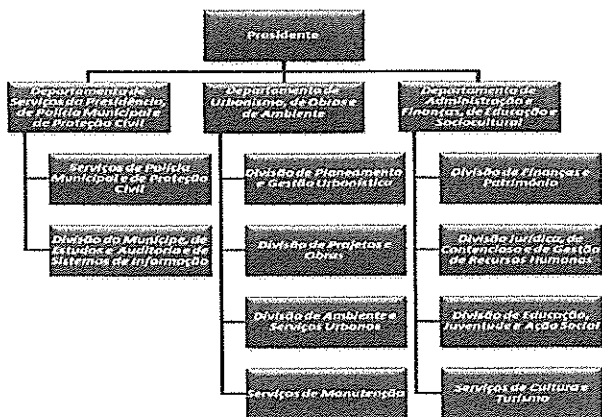
Organigrama

O organigrama anexo ao presente regulamento tem caráter meramente descritivo das unidades orgânicas flexíveis do Município de Felgueiras.

Artigo 13.º

Entrada em vigor

O presente regulamento entra em vigor no primeiro dia do mês subsequente à sua publicação no *Diário da República*.



2 de janeiro de 2013. — O Vice-Presidente da Câmara, *Dr. João Sousa*.

206647463

i245

MUNICÍPIO DE FERREIRA DO ZÉZERE

Edital (extrato) n.º 36/2013

Dr. Jacinto Manuel Lopes Cristas Flores, Presidente da Câmara Municipal de Ferreira do Zêzere, torna público que, nos termos do artigo 118.º do Código do Procedimento Administrativo, e da deliberação tomada pela Câmara Municipal na reunião ordinária de 13 de dezembro de 2012, se encontra em fase de apreciação pública, pelo prazo de 30 dias, o Projeto de Alteração Transitória do Regulamento Das Taxas do Município de Ferreira do Zêzere, disponibilizado para consulta no balcão de Atendimento da Câmara Municipal, dentro do horário de expediente e na internet na página oficial do Município (www.cm-ferreiradozezere.pt).

Mais se faz saber que as sugestões tidas por convenientes, deverão ser formalizadas por escrito e dirigidas ao Presidente da Câmara Municipal de Ferreira do Zêzere.

20 de dezembro de 2012. — O Presidente da Câmara, *Dr. Jacinto Lopes*.

306634754

MUNICÍPIO DE FRONTEIRA

Aviso (extrato) n.º 527/2013

Nos termos e para os efeitos previstos no n.º 6 do artigo 10.º e no artigo 19.º do Decreto-Lei n.º 305/2009, de 23 de outubro, torna-se público que a Assembleia Municipal de Fronteira, em sessão realizada no dia 7 de dezembro de 2012, aprovou, sob proposta da Câmara Municipal aprovada em reunião ordinária realizada no dia 14 de novembro de 2012, a redução, de quatro para duas, do número máximo de Unidades Orgânicas Flexíveis, mantendo o serviço municipal de proteção civil bem como o número máximo de duas subunidades orgânicas.

Mais se torna público que, por deliberação da Câmara Municipal de Fronteira de 26 de dezembro de 2012, foi aprovada a manutenção das seguintes unidades orgânicas flexíveis:

- Divisão Administrativa e Financeira (DAF);
- Divisão Técnica (DT);
- e ainda o
- Serviço Municipal de Proteção Civil;

mantendo-se no desempenho dos respetivos cargos os atuais chefes das Divisões Administrativa e Financeira e Técnica, os Srs. Mariano Alfredo Sadio de Campos e Rui Joaquim Santos Ferreira, Eng.º, respetivamente.

Torna-se ainda público que por despacho do Presidente da Câmara Municipal de Fronteira de 27 de dezembro de 2012 foram criadas as seguintes subunidades orgânicas:

- A subunidade orgânica de apoio aos órgãos autárquicos, na Divisão Administrativa e Financeira;
- A subunidade orgânica administrativa na Divisão Técnica.

27 de dezembro de 2012. — O Presidente da Câmara, *Pedro Namorado Lancha*.

206639355

MUNICÍPIO DE LAGOS

Aviso n.º 528/2013

Em cumprimento do disposto no n.º 2 do artigo 27.º do Decreto-Lei n.º 555/99, de 16 de dezembro, alterado pelo Decreto-Lei n.º 26/2010 de 30 de março, torna-se público que se encontra aberto um período de discussão pública, com a duração de 15 dias úteis a contar do quinto dia seguinte ao da publicação do presente Aviso na 2.ª série do *Diário da República*, respeitante ao projeto de alteração ao loteamento titulado pelo alvará n.º 10/93, sito em Vale da Lama — Odiáxere, freguesia de Odiáxere, cujo requerente é Avoriaz Service Company Limited.

Nestes termos, o referido projeto encontra-se patente para consulta, entre as 9:00 horas e as 17:00 horas, na Secção Administrativa/ Unidade Técnica de Obras Particulares (Edifício Paços do Concelho Séc. XXI, Piso 0), convidando-se todos os interessados para, no decorrer do prazo acima referido, apresentarem, por escrito, as reclamações, observações ou sugestões que acharem por convenientes.

29 de novembro de 2012. — Por delegação de assinatura, a Chefe de Divisão de Suporte Técnico e Administrativo, *Dr.ª Célia Correia*.

306572498



FRONTEIRA
Município

DESPACHO

**REORGANIZAÇÃO DOS SERVIÇOS MUNICIPAIS
AFETAÇÃO DO PESSOAL**

Considerando que:

Em cumprimento do disposto no n.º 3 do art.º 4.º do Regulamento da Estrutura Orgânica Interna, aprovado por deliberação da Câmara Municipal de 26 de Dezembro, de 2012, foi, por despacho do Presidente da Câmara de 17 de Janeiro de 2013, com a referência I-74/2013SGD, determinada a conformação da estrutura interna das unidades orgânicas e efetuada a afetação do pessoal do mapa de pessoal em vigor.

Na avaliação da concretização da conformação daquela estrutura, agora realizada, constataram-se as seguintes necessidades com vista a conferir maior eficiência e eficácia ao funcionamento dos serviços;

- Implementação do atendimento único, mediante ativação do serviço previsto;
- Instituição de uma extensão de serviços operativos da Divisão técnica na freguesia de Cabeço de Vide, coordenada por um encarregado operacional aí fixado, sob a superintendência do Senhor Vereador António Gomes;
- Ainda no âmbito da Divisão Técnica, a autonomização da esfera de coordenação do encarregado/responsável pelos serviços instalados no parque de Máquinas e Oficinas, dos trabalhadores afetos aos serviços do Gabinete Florestal, aos Espaços Verdes, à Recolha de R.S.U. e á Limpeza de Ruas.

1. Determino, em cumprimento do que dispõe o n.º 3 do art.º 4.º do Regulamento da Estrutura Orgânica Interna e no uso da competência que me é conferida pelos artigos 8.º e nºs 3 e 5 do 10.º, ambos do Decreto-Lei nº 305/2009:

1.1. A afectação do pessoal do mapa de pessoal em vigor em conformidade com o documento anexo.



FRONTEIRA
Município

~~φ~~
[Handwritten signatures]
P. Ped

1.2. Compete, por força do disposto no artigo 15.º, n.º 2 do Regulamento da Estrutura Orgânica Interna, ao responsável de cada unidade ou subunidade orgânica proceder à distribuição de tarefas pelos trabalhadores afetos a cada uma delas.

2. Mais determino, no uso da competência que me confere o artigo 35.º, n.º 2, alínea a) da Lei n.º 75/2013, de 12 de Setembro:

2.1. A implementação, no âmbito da DAF, do Serviço de Atendimento, com valência de atendimento digital assistido, com afetação ao mesmo das assistentes técnicas Elsa Maria Lopes Vieira e Joana Maria Courelas da Trindade Madeira;

2.2. São cometidas ao Assistente Operacional Joaquim António Neto Espadinha as competências de fiscalização do cumprimento das deliberações municipais e das disposições legais e regulamentares no âmbito, designadamente, da gestão urbanística, do serviço de águas e saneamento, da higiene e limpeza, de parques e jardins e de vias públicas.

Fronteira, 29 de outubro de 2013

~~O Presidente da Câmara,~~

Rogério David Sadio da Silva

I-1222/2013SGD



FRONTEIRA
Município

REORGANIZAÇÃO DOS SERVIÇOS MUNICIPAIS

O regime da organização dos serviços das autarquias locais encontra-se estabelecido pelo Decreto-Lei nº305/2009 de 23 de Outubro.

A consolidação da autonomia do poder local, traduzida na forte aposta de descentralização de competências, em vários sectores, para as autarquias locais, pressupõem uma organização dos serviços autárquicos em moldes que permitam dar uma melhor resposta às solicitações decorrentes das suas novas atribuições e competências.

Deve pois, concretizar-se o exercício das respetivas funções de acordo com um modelo mais operativo, que pressuponha uma maior eficiência e eficácia, em função dos objetivos, do pessoal e das tecnologias disponíveis, na simplificação, racionalização e reengenharia de procedimentos administrativos, conferindo qualidade e agilidade ao desempenho das competências e funções que lhe estão conferidas, numa lógica de racionalização dos serviços e de estabelecimento de metodologias de trabalho, e partilha de serviços que satisfaçam necessidades comuns a várias unidades orgânicas e subunidades, assim como a simplificação administrativa e a adoção de novas formas de relação com os munícipes.

A Lei nº. 50/2018 de 16 de Agosto, Lei-quadro da transferência de competências para as autarquias locais e entidades intermunicipais, veio reforçar e estabelecer o quadro de transferência de competências para as autarquias locais, concretizando os princípios da subsidiariedade, da descentralização administrativa e da autonomia do poder local.

Esta transferência de atribuições e competências rege-se pelos princípios da subsidiariedade, já referido, da preservação da autonomia administrativa, financeira, patrimonial, e organizativa das autarquias locais. Garantia da qualidade no acesso aos serviços públicos, coesão territorial e garantia de universalidade e da igualdade de oportunidades no acesso ao serviço público. Eficácia e eficiência da gestão pública.



FRONTEIRA
Município

[Handwritten signatures and initials]

Das competências a transferir, entre outras, estão a educação, ação social, saúde, proteção civil, cultura, património e habitação.

Se bem que algumas delas não têm reflexão direta nos serviços municipais, outras há, que urge preparar os serviços e dotá-los de estruturas que preparem a assunção dessas competências.

Uma delas será sem dúvida a área da educação, não só pela sensibilidade da mesma, mas pela estrutura que trará.

A Lei nº71/2018 de 31 de Dezembro veio fazer uma alteração ao artigo nº5 do Decreto-Lei nº305/2009 de 23 de Outubro, prevendo no número dois do mesmo que as câmara municipais podem propor aos respetivos órgão deliberativos a reestruturação dos seus serviços, nomeadamente na sequência da transferência de novas competências, nos termos da Lei nº50/2018 de 16 de Agosto e dos diplomas sectoriais a que se refere o artº4º nº 1 da referida Lei. Esta reestruturação deve ter em conta os recursos humanos e financeiros necessários à prossecução das novas competências.

O Município de Fronteira assumiu as seguintes competências no domínio da transferência prevista na Lei nº. 50/2018 de 16 de Agosto:

- Exploração das modalidades afins de jogos de fortuna ou azar Decreto-Lei n.º 98/2018, de 27/11/2018);
- Vias de comunicação (Decreto-Lei n.º 100/2018, de 28/11/2018);
- Justiça (Decreto-Lei n.º 101/2018, de 29/11/2018);
- Associações de Bombeiros (Decreto-Lei n.º 103/2018, de 29/11/2018);
- Habitação (Decreto-Lei n.º 105/2018, de 29/11/2018);
- Património imobiliário público sem utilização (Decreto-Lei n.º 106/2018, de 29/11/2018);
- Cultura (Decreto-Lei n.º 22/2019, de 30/01/2019);
- Estruturas de Atendimento ao Cidadão (Decreto-Lei n.º 104/2018, de 29/11/2018);
- Estacionamento Público (Decreto Lei n.º 107/2018, de 29/11/2018);

O conjunto de competências acima elencado, bem como aquelas cuja transferência não foi aceite pelo Município mas que necessariamente ocorrerão em 2021, motiva

Um Concelho que cresce



FRONTEIRA
Município

[Handwritten signatures and initials]

um elevado acréscimo de serviço na Divisão Administrativa e Financeira, que carece assim de ver os mecanismos de controlo funcional e hierárquico reforçados.

De acordo com o previsto no artº6º do Decreto-Lei nº305/2009 de 23 de Outubro, compete à Assembleia Municipal, sob proposta da Câmara Municipal, aprovar o modelo de estrutura orgânica, assim como definir o número máximo de unidades orgânicas flexíveis e o número máximo total de subunidades orgânicas.

Nestes termos, propõe-se, que a estrutura orgânica do Município de Fronteira seja a já existente estrutura hierarquizada, nos termos do artº6º a) e artº9º do Decreto-Lei nº305/2009 de 23 de Outubro.

Esta estrutura interna hierarquizada será constituída por unidades orgânicas flexíveis.

A estrutura flexível é composta por unidades orgânicas flexíveis, a que corresponderão cargos de direção intermédia de 2º e 3º grau, as quais são criadas, alteradas e extintas por deliberação da câmara municipal, que define as respetivas competências, cabendo ao presidente da câmara municipal a afetação ou reafetação do pessoal do respetivo mapa, de acordo com o limite previamente fixado.

Dentro das unidades orgânicas flexíveis, quando estejam em causa funções de natureza executiva, podem ser criadas, por despacho do presidente da câmara e dentro dos limites fixados pela assembleia municipal, subunidades orgânicas coordenadas por um coordenador técnico.

Nestes termos, com vista a adaptar a estrutura orgânica à nova realidade, proponho que a Câmara Municipal aprove e submeta a aprovação da Assembleia Municipal, no termos do artº6º b) e d) do Decreto-Lei nº305/2009 de 23 de Outubro, a seguinte composição:

- A manutenção da unidade orgânica flexível, ao nível de divisão, denominada Divisão Administrativa e Financeira, com o cargo de direção intermédia de 2º grau;
- A manutenção da unidade orgânica flexível denominada Unidade Técnica e Operacional, coordenada por cargo de direção intermédia de 3º grau;
- A manutenção da subunidade orgânica no âmbito da Divisão Administrativa e Financeira, designada Apoio aos Órgãos Autárquicos;
- A manutenção da subunidade orgânica no âmbito da Unidade Técnica e Operacional, designada Subunidade de Apoio Administrativo;

Um Concelho que cresce



FRONTEIRA
Município

- A manutenção do Serviço Municipal de Proteção Civil;
- A criação de duas unidades orgânicas flexíveis designadas Unidade de Educação, Cultura e Desporto e Unidade de Aprovisionamento e Contratação Pública, na dependência da Divisão Administrativa e Financeira, coordenadas por cargos de direção intermédia de 3º grau;
- A criação de uma subunidade orgânica comum às Unidades de Educação, Cultura e Desporto e Aprovisionamento e Contratação Pública, designada Subunidade de Apoio Administrativo.

Determina o artº4º nº3 da Lei nº49/2012 de 29 de Agosto, que no caso da estrutura orgânica prever a existência de cargos de direção intermédia de 3º grau ou inferior, cabe à Assembleia Municipal, a definição das competências, da área, dos requisitos de recrutamento e da respetiva remuneração mensal dentro dos limites previstos. Assim sendo, serão as seguintes áreas e competências das três unidades orgânicas, com dirigente intermédio de 3º grau:

- Unidade Técnica e Operacional, já existente na anterior estrutura, com as competências de coordenar as atividades e gerir os recursos humanos da unidade funcional, na área das obras municipais, urbanismo e ordenamento do território, obras particulares, licenciamentos, fiscalização, gabinete técnico, gabinete florestal, parque de máquinas e oficinas, serviços urbanos, ambiente e qualidade de vida.
- Unidade de Educação, Desporto e Cultura, com as competências de coadjuvar o titular do cargo dirigente de que depende, coordenar as atividades e gerir os recursos da unidade funcional, na área na educação e equipamentos de educação, na área do desporto e equipamentos desportivos e na área da cultura e recreio.
- Unidade de Aprovisionamento e Contratação Pública com as competências de coadjuvar o titular do cargo dirigente de que depende, coordenar as atividades e gerir os recursos da unidade funcional na área do aprovisionamento, por forma a centralizar o mesmo, com o objetivo de o tornar mais eficiente e eficaz, assim como na área da contratação pública de bens e serviços, unificando procedimentos, com maior facilidade de controlo e auditoria dos mesmos.
- O recrutamento para os cargos de direção intermédia de 3º grau, será feita por recurso a trabalhadores em funções públicas, conforme determinado na Lei, com pelo menos quatro anos de experiência profissional, licenciatura ou bacharelato,

Um Concelho que cresce




FRONTEIRA
Município

sendo a remuneração mensal a correspondente à 4ª posição remuneratória da carreira técnica superior.

O organograma constará do anexo I à presente proposta.

Fronteira, 24 de outubro de 2019

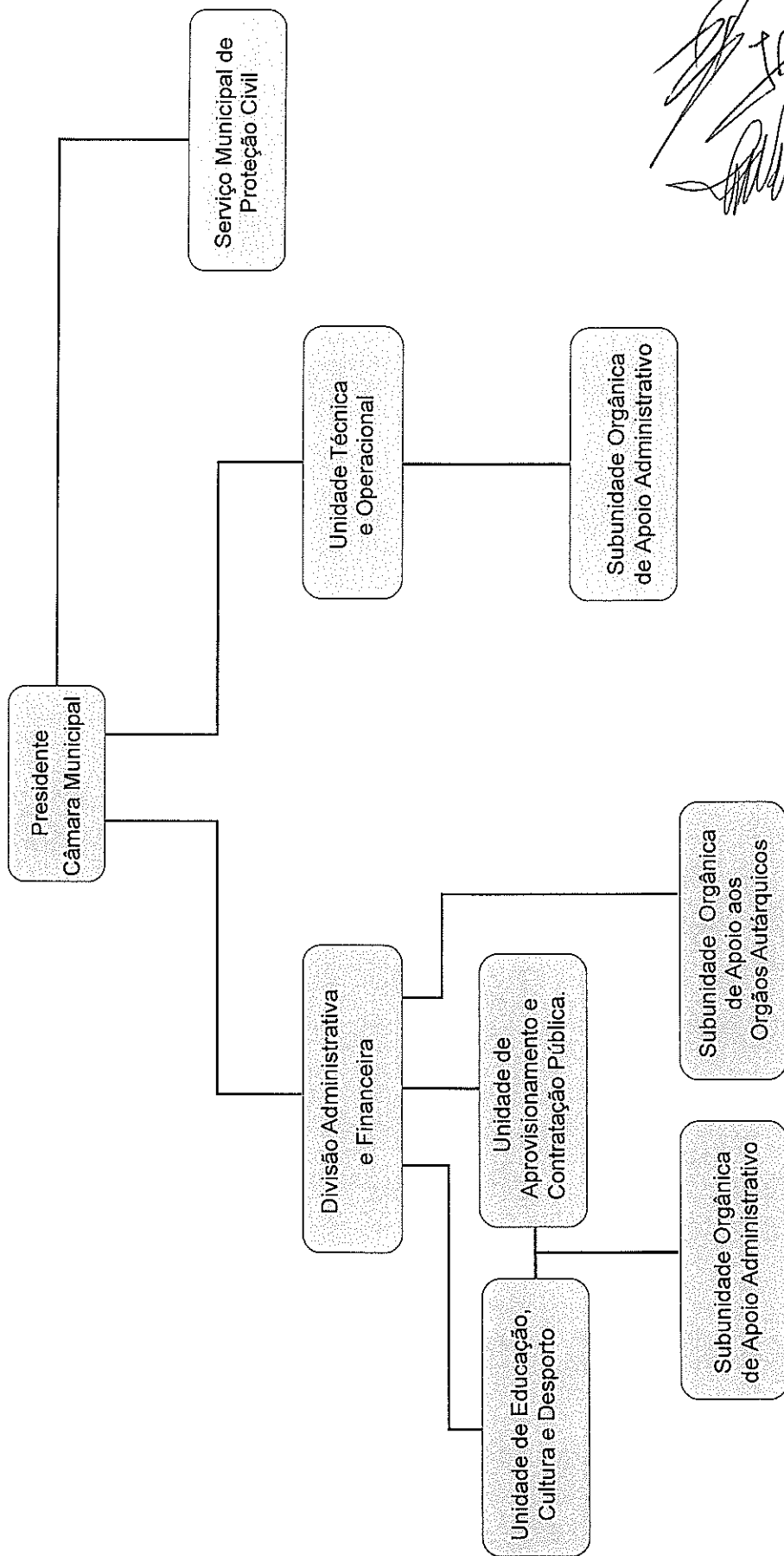
O Presidente da Câmara



Rogério David Sadio da Silva

Um Concelho que cresce

ANEXO I



[Handwritten mark]

[Handwritten signatures and initials]

Tipo	Identificação do empréstimo		Data de contratação do empréstimo	Prazo do contrato	Anos decorridos	Visto do TC		Finalidade do empréstimo	Capital		Amortização do ca	
	N.º do contrato	Nome da instituição				N.º de registo	Data		Contratado	Utilizado	Até N	Ano N
Médio e Longo Prazo												
Não isentos	0035 0333 0006 54091	CGD	06-03-1996	26	24			Construção de 3 Fogos em C.V.	88.047,80	85.678,52	72.528,48	4.368,22
	0035 0333 0006 67291	CGD	06-03-1996	26	24			Construção de 3 Fogos em Fronteira	92.796,36	89.703,82	76.005,16	4.550,47
	0035 0333 0006 90791	CGD	22-07-1997	26	23			Construção de 6 Fogos em C.V.	96.881,52	93.419,85	87.539,85	1.461,75
	0035 0333 0006 88591	CGD	22-07-1997	26	23			Construção de 6 Fogos em Fronteira	93.085,66	90.262,48	75.583,75	3.649,10
	0035 0333 0007 05991	CGD	02-02-2000	20	20	155/00	03-02-2000	Balneário Termal de Cabeço de Vide - 1ª Fase	498.797,90	498.797,90	489.646,87	9.151,03
	0035 0333 0007 07591	CGD	07-11-2000	20	20	3399/00	03-11-2000	Financiamentos Diversos Zona Industrial Fronteira - 2ª	997.595,79	997.595,79	924.595,29	73.000,50
	0035 9015 0026 96991	CGD	20-12-2001	20	19	4331/01	28-12-2001	Fase Piscinas da Praia Fluvial de Fronteira	98.342,99	54.022,59	48.189,01	2.916,79
	0035 9015 0027 03591	CGD	20-12-2001	20	19	4335/01	28-12-2001	Complexo Turístico da CP de C. Vide	213.789,77	206.404,42	183.749,12	11.327,65
	0035 9015 0031 37791	CGD	11-07-2002	20	18	1885/02	13-08-2002	Balneário Termal de Cabeço de Vide - 2ª Fase	524.256,54	522.509,51	440.112,56	27.465,65
	0035 9015 0030 16891	CGD	19-07-2002	20	18	1362/02	08-07-2002	Construção de 16 Fogos em Fronteira	750.000,00	699.750,67	571.338,99	46.407,00
	0035 9015 0028 55491	CGD	19-05-2002	20	18	946/02	18-04-2002	Construção de 7 Fogos em C.V.	340.060,45	334.614,57	217.777,72	15.482,72
	0035 9015 0035 88791	CGD	30-05-2003	25	17	583/03	17-03-2003	Requalificação do Complexo Desportivo	122.293,00	116.020,00	69.947,46	5.062,71
	0035 9015 0045 59991	CGD	11-10-2005	20	15	2589/05	20-10-2005	Centro Ecológico da Ribeira Grande	43.469,80	43.469,80	29.412,94	2.342,81
	0035 9015 0049 03991	CGD	05-07-2006	20	14	1285/06	11-08-2006	Investimentos Diversos	400.000,00	400.000,00	244.102,13	23.095,98
	0018 0003 4218 94560	Santander	29-06-2016	12	4	1409/16	18-08-2016	Investimentos Diversos	537.665,00	537.665,00	78.682,68	52.455,12
	0035 0333 0039 33391	CGD	27-02-2019	20	1	877/19	04-06-2019	Investimentos Diversos	755.960,66	542.592,00	0,00	0,00
								Sub Total	5.653.043,24	5.312.506,92	3.609.212,01	282.737,50
Médio e Longo Prazo												
Isentos	Ait20-07-1406FEDER25	ADC	16-01-2019	15	1	390/19	16-04-2019	Requalif. da Rua da Lagoa	176.123,06	176.123,06	0,00	0,00
								Sub Total	176.123,06	176.123,06	0,00	0,00
								Total Geral	5.829.166,30	5.488.629,98	3.609.212,01	282.737,50

(a) Identificando cada um dos mesmos, designadamente, impostos, comissões e outros encargos a especificar

(b) Para efeitos deste cálculo, deverá tomar-se por referência os valores em dívida em 01/01/2014, constante do mapa 8.3.1 (empréstimos), que integra o correspondente processo de prestação de contas

(c) Empréstimos que não são considerados para efeitos de cálculo da Dívida Total

FRJ ~~KT~~

Capital	Pagamentos efetuados						Montantes vencidos e não pagos em 31/12			Capital em dívida no ano N		Amortizações médias de capital		Fundamento legal (c)
	Previstos após N	Juros		Outros encargos (a)			Capital	Juros	Outros encargos (a)	Em 01.01	Em 31.12	Empréstimos contratados até 31/12/2013 (b)	Empréstimos contratados após 01/01/2014	
		Até N	Ano N	Previstos após N	Até N	Ano N								
8.781,82	11.781,74	41,55	33,33	154,60	8,30	16,60				13.150,04	8.781,82	4.320,35		
9.148,19	12.273,26	43,29	34,73	154,60	8,30	16,60				13.698,66	9.148,19	4.500,60		
4.418,25	4.363,47	20,71	25,10	147,60	8,30	24,90				5.880,00	4.418,25	1.448,63		
11.029,63	11.354,42	51,71	62,65	147,60	8,30	24,90				14.678,73	11.029,63	3.616,33		
0,00	96.020,65	0,00	0,00	295,20	8,30	0,00				9.151,03	0,00			
0,00	215.738,50	0,00	0,00	281,20	16,60	0,00				73.000,50	0,00			
2.916,79	6.715,11	12,56	0,00	140,60	8,30	8,30				5.833,58	2.916,79	2.916,79		
11.327,65	24.098,96	43,84	0,00	140,60	8,30	8,30				22.655,30	11.327,65	11.327,65		
54.931,30	76.613,92	404,64	145,22	133,60	8,30	12,45				82.396,95	54.931,30	27.465,65		
82.004,68	203.981,97	782,00	212,69	267,20	16,60	20,75				128.411,68	82.004,68	44.148,98		
101.354,13	41.464,07	212,31	443,92	133,60	8,30	53,95				116.836,85	101.354,13	14.896,90		
41.009,83	16.236,56	124,18	412,00	126,60	8,30	66,40				46.072,54	41.009,83	5.059,86		
11.714,05	6.308,23	11,08	0,00	112,60	8,30	41,50				14.056,86	11.714,05	2.342,81		
132.801,89	62.418,37	0,00	0,00	211,20	16,60	95,45				155.897,87	132.801,89	22.590,64		
406.527,20	15.848,39	4.208,42	19.952,40	0,00	0,00	0,00				458.982,32	406.527,20	44.805,42		
542.592,00	1.043,19	4.256,87	77.752,35	0,00	0,00	0,00				218.000,00	542.592,00	10.900,00		
1.420.557,41	806.260,81	10.213,16	99.074,39	2.446,80	141,10	390,10				1.378.702,91	1.420.557,41	144.635,19	55.705,42	
176.123,06	0,00	88,96	201,71	0,00	0,00	0,00				58.707,69	176.123,06		11.741,54	
176.123,06	0,00	88,96	201,71	0,00	0,00	0,00				58.707,69	176.123,06		11.741,54	
1.596.680,47	806.260,81	10.302,12	99.276,10	2.446,80	141,10	390,10				1.437.410,60	1.596.680,47	144.635,19	67.446,96	

Lei n.º 95/2020 de 13 de agosto, art.º 2º

(Handwritten signatures and initials)

Município de Fronteira

Endividamento - Outras Dívidas a Terceiros

Ano: 2020

	Caracterização da dívida	Dívida em 1 de janeiro	Dívida em 31 de dezembro	Observações
2029000405	Associação H.Bombeiros Voluntários Fronteira	4.000,00	0,00	
	Total de Rúbrica de Balanço	4.000,00	0,00	
2211000011	AIRC - Associação de Informática da Região Centro	1.439,10	1.439,10	
2211000014	Joaquim Andrade, Lda	1.399,41	0,00	
2211000017	Arlimoz- Comércio de Equipamentos Industriais, Lda	255,84	0,00	
2211000040	Évoracor Sociedade Distribuidora, Lda	329,00	0,00	
2211000043	Electro Requetim - Distribuição de Material Eléctrico S.A.	875,89	391,14	
2211000075	MEO Serviços de Comunicações E Multimédia, S.A.	893,70	0,00	Verificar o Saldo Devedor -32,64 em 31 de Dez.
2211000092	Linde Portugal, Lda	205,90	199,26	
2211000105	Salvador Joaquim Garcia Saruga	0,00	35,06	
2211000111	Tabaquinho & Gonçalves, Lda	745,65	127,31	
2211000114	Valnor Valorização e Trat. Resíduos Solidos, SA	117,70	0,00	
2211000188	Manuel António Ramos dos Santos	2.978,10	0,00	
2211000205	CTT Correios de Portugal SA	3.491,77	0,00	
2211000212	Edmundo Machado Aletuia	0,00	530,23	
2211000220	Controlbit - Desinfestações, Lda	1.599,00	0,00	
2211000230	Opção J Comércio de equipamentos e serviços, Unipessoal, Lda	3.305,25	0,00	
2211000274	Agrupamento de Escolas Básicas e Jardins de Infância do Concelho	2.457,72	0,00	
2211000334	Pedro António Conceição Bagoiro - Unipessoal, Lda	1.933,38	0,00	
2211000355	VacoUrbanDesign Unipessoal, Lda	790,94	0,00	
2211000357	Wurth Portugal, Lda	124,61	0,00	
2211000619	Luis Filipe Canhão	959,99	158,24	
2211000650	Martinho Serrazina - Materiais de Construção, Lda	879,98	0,00	
2211000666	BERNER - Produtos para Montagem e Fixação, Lda	411,40	0,00	
2211000916	João Serras, Comércio de Pneus e Combustíveis, Lda	1.160,04	358,70	
2211001003	J.A. RAMOS, LDA.	4.170,63	0,00	
2211001175	Retrato Falado - Impresa. Comunicações e Eventos, Lda	430,50	0,00	
2211001240	EDP Serviço Universal, SA	2.837,73	0,00	

Município de Fronteira

Ano: 2020

Endividamento - Outras Dívidas a Terceiros

	Caracterização da dívida	Dívida em 1 de janeiro	Dívida em 31 de dezembro	Observações
2211001413	Tributivos, Lda	1.646,37	350,75	
2211001639	Francisco Mariano Malhadas Alves, Unipessoal, Lda	850,00	0,00	
2211001710	Grupo Vendap, S.A.	9.006,68	0,00	
2211001717	Sports Partner – Distribuição e Fabrico de Equipamentos Desportivos	1.149,13	0,00	
2211001758	Mondo Portugal, S.A.	552,34	0,00	
2211001917	SEPAL, Lda	0,00	66,25	
2211001935	Lapão Com. Ind. Veículos Automoveis, Lda	608,75	0,00	
2211001979	Interfâmpadas, Lda	467,40	0,00	
2211002214	Petratier Industria Extrativa, SA	227,86	813,48	
2211002248	Artevias Sinalização e Segurança Rodoviária, Lda	115,87	0,00	
2211002250	Onitelem - Infocomunicações, SA	576,00	0,00	
2211002263	EPAL - Empresa Portuguesa das Águas Livres, SA	664,20	0,00	
2211002270	Duarte Teives Unipessoal, Lda	4.735,50	0,00	
2211002371	Iluminantejo Mat. Electrico, Lda	5.723,86	182,53	
2211002433	Águas do Vale do Tejo, S.A.	0,00	17.060,95	
2211002509	H & J Barradas, Lda	11,69	727,87	
2211002579	Ciltecnica Unipessoal, Lda	1.522,14	0,00	
2211002635	Endesa Energia, S.A. Sucursal Portugal	0,72	0,00	
2211002672	João Paulo Varela Gomes - Auto Gomes	752,43	0,00	
2211003081	CESAB - Centro de Serviços do Ambiente	55,36	0,00	
2211003085	Galp Power, SA	32.305,96	7.058,47	
2211003179	Telesgotos Desentupimentos Unipessoal Lda	1.635,90	0,00	
2211003318	Janz Contagem Gestão Fluidos, SA	334,81	0,00	
2211003359	LUBRIFUEL Combustíveis e Lubrificantes, Lda	40.637,21	23.835,19	
2211003362	Equipalgarve, Lda	499,08	0,00	
2211003423	Durão e Irmão, Lda	86,10	0,00	
2211003449	Global Noticias Media Group, S.A	413,28	0,00	
2211003563	Híbridoauto, Lda	0,00	267,54	

Município de Fronteira

2020

Ano:

Endividamento - Outras Dívidas a Terceiros

	Caracterização da dívida	Dívida em 1 de janeiro	Dívida em 31 de dezembro	Observações
2211003574	PECOMAGRI Comercio de Produtos Para a Agricultura Unipessoal, l	563,76	114,09	
2211003595	Virgilio Adriano Mouro Vidinha	625,00	0,00	
2211003599	João Nunes da Fonseca	1.230,00	0,00	
2211003605	Copiges Equipos Y Tarjetas de Seguridad, SI	728,78	0,00	
2211003706	João Fino, Lda	0,00	984,00	
2211003723	Extruplas - Reciclagem, Recuperação e Fabrico de Produtos Plásticos	0,00	461,25	
2211003724	Floema, Lda	0,00	3.768,51	
	Total de Rúbrica de Balanço	141.519,41	58.929,92	
225000011	AIRC - Associação de Informática da Região Centro	1.420,65	0,00	
225000017	Arlimoz- Comércio de Equipamentos Industriais, Lda	127,92	0,00	
225000092	Linde Portugal, Lda	199,26	1.583,01	
225000102	Resopre, Soc. Revendedora de Aparelhos de Precisão, S.A.	258,30	0,00	
225000114	Valnor Valorização e Trat. Resíduos Solidos, SA	25.839,93	7.993,98	
225000170	Sociedade Portuguesa do Arfiquido Lda	292,45	0,00	
225000205	CTT Correios de Portugal SA	0,00	5.039,45	
225000575	IVECO Portugal, SA	450,87	0,00	
225000852	Edições Colibri, Lda	0,00	75,00	
225001015	Brinco Didáctica de Portalegre, Lda.	0,00	1.631,66	
225001175	Retrato Falado - Imprensa, Comunicações e Eventos, Lda	0,00	430,50	
225001197	Safetykleen Portugal - Solventes e Gestão de Resíduos,SA	396,24	396,24	
225001236	SCANCAR - Comércio e Reparação de Veículos, Lda	0,00	5.468,78	
225001240	EDP Serviço Universal, SA	2.397,69	2.120,59	
225001714	RIS 2048 Sistemas Informáticos & Comunicações, Lda	0,00	233,28	
225001762	Eugénia Maria Gomes Quintino Correia	90,60	0,00	
225002433	Águas do Vale do Tejo, S.A.	92.373,30	32.776,53	
225002622	Maria da Conceição Calhau	0,00	35,00	
225002635	Endesa Energia, S.A. Sucursal Portugal	3.932,23	947,20	
225002643	José António Lopes	0,00	172,20	

Município de Fronteira

2020

Ano:

Endividamento - Outras Dívidas a Terceiros

	Caracterização da dívida	Dívida em 1 de janeiro	Dívida em 31 de dezembro	Observações
225002737	Jens Hoogland Sociedade Unipessoal, Lda	202,95	0,00	
225002868	Merino & Sadio, Lda	80,00	0,00	
225003081	CESAB - Centro de Serviços do Ambiente	85,00	0,00	
225003085	Galp Power, SA	0,00	6.023,32	
225003362	Equipalgarve, Lda	253,43	0,00	
225003423	Durão e Irmão, Lda	157,81	0,00	
	Total de Rúbrica de Balanço	128.558,63	64.926,74	
24211	IRS - Trabalho Dependente - Credora de Retenções	0,00	9.893,00	
24219	IRS - Trabalho Dependente - OT	9.469,00	0,00	
	Total de Rúbrica de Balanço	9.469,00	9.893,00	
24221000377	Instituto de Gestão da Tesouraria e do Crédito Público-IGCP	0,00	402,25	
24229	IRS - Trabalho independente - OT	704,40	0,00	
	Total de Rúbrica de Balanço	704,40	402,25	
24249	IRS - Prediais - OT	500,00	0,00	
	Total de Rúbrica de Balanço	500,00	0,00	
244101000377	Instituto de Gestão da Tesouraria e do Crédito Público-IGCP	0,00	4,00	
	Total de Rúbrica de Balanço	0,00	4,00	
2451111	Caixa Geral de Aposentações - Credora Retenções	0,00	5.827,21	
2451119	Caixa Geral de Aposentações - OT	6.336,55	0,00	
	Total de Rúbrica de Balanço	6.336,55	5.827,21	
2451121	Segurança Social - Regime Geral - Credora Retenções	0,00	5.814,72	
2451129	Segurança Social - Regime Geral - OT	5.599,91	0,00	
	Total de Rúbrica de Balanço	5.599,91	5.814,72	
245211	Subsistemas de saúde - Parte Trabalhador - Credora Retenções	0,00	3.094,47	
245219	Subsistemas de saúde - Parte Trabalhador - OT	3.083,22	0,00	
	Total de Rúbrica de Balanço	3.083,22	3.094,47	
251352201	Caixa Leasing Factoring - Sociedade Financeira de Crédito, SA	0,00	188.622,06	
	Total de Rúbrica de Balanço	0,00	188.622,06	

PR

Município de Fronteira

2020

Ano:

Endividamento - Outras Dívidas a Terceiros

	Caracterização da dívida	Dívida em 1 de janeiro	Dívida em 31 de dezembro	Observações
27111000684	Joaquim Manuel Bosega Zacarias Neto, Unipessoal Lda.	2.890,50	0,00	
27111000827	Construções JJR & Filhos, S A	48.750,74	0,00	
27111000977	ESRI Portugal - Sistemas e Informação Geográfica, S.A.	2.394,40	0,00	
27111002892	Américo Rodrigues Rolo	16.455,55	0,00	
27111003600	Multicercas, Lda	5.622,33	0,00	
	Total de Rúbrica de Balanço	76.113,52	0,00	
27121003008	António Luis Fernandes Carlos	48,00	0,00	
	Total de Rúbrica de Balanço	48,00	0,00	
2751002384	Fundo de Apoio Municipal (FAM)	9.102,00	0,00	
	Total de Rúbrica de Balanço	9.102,00	0,00	
27711000200	Construções João Madeira, Unipessoal, Lda	1.180,14	2.012,77	
27711001565	António Saraiva & Filhos, Lda	1.071,53	1.071,53	
27711001567	Mantevias Engenharia Construção, SA	31.613,63	24.224,83	
27711001668	URBIGAV Construções e Engenharia SA	0,00	20.587,32	
27711001758	Mondo Portugal, S.A.	19.359,12	0,00	
27711002892	Américo Rodrigues Rolo	12.092,40	12.868,61	
27711003666	Carmo Estruturas em Madeira, SA	0,00	8.720,58	
	Total de Rúbrica de Balanço	65.316,82	69.485,64	
27851	Sindicatos - Credora Retenções	0,00	529,55	
27859	Sindicatos - OT	599,44	0,00	
	Total de Rúbrica de Balanço	599,44	529,55	
27892912000369	ADSE, I.P. Instituto de Proteção e Assistência na Doença	7.534,68	0,00	
	Total de Rúbrica de Balanço	7.534,68	0,00	
278929131001401	Comunidade Intermunicipal do Alto Alentejo	1.055,66	0,00	
	Total de Rúbrica de Balanço	1.055,66	0,00	
27892919011000387	Autoridade Tributária e Aduaneira	0,00	16,70	
27892919011000394	ATAM Associação dos Trabalhadores da Administração Local	0,00	13,11	
27892919011000394	A.N.T.A.L.	0,00	2,49	

Município de Fronteira

Ano: 2020

Endividamento - Outras Dívidas a Terceiros

Caracterização da dívida	Dívida em 1 de janeiro	Dívida em 31 de dezembro	Observações
2789291901100039 Companhia de Seguros Tranquilidade, S.A.	0,00	6,53	
2789291901200038 Cofre da Providência - Ministério das Finanças	93,99	0,00	
2789291901200039 ATAM Associação dos Trabalhadores da Administração Local	18,05	0,00	
2789291901200039 A.N.T.A.L.	2,49	0,00	
2789291901200039 Companhia de Seguros Tranquilidade, S.A.	6,53	0,00	
2789291901200343 Maratona Clube de Portugal	18,00	0,00	
2789291901200354 Carlos Madaleno	140,29	0,00	
2789291901200356 Carla Franco Pereira	35,83	0,00	
2789291999000744 AREANATEJO	327,20	0,00	
Total de Rúbrica de Balanço	642,38	38,83	
Total Geral	460.183,62	407.568,39	



 R. Bel

2020

Imparidade de Ativos

Classes	Quantia Bruta	Perdas por Imparidade Acumulada	Reversão de imparidades	Quantia Recuperável
Outros instrumentos financeiros a curto prazo	0,00	0,00	0,00	0,00
Devedores e credores por transferências, subsídios e empréstimos bonificados	176.123,06	0,00	0,00	176.123,06
Clientes, contribuintes e utentes	342.723,43	275.271,48	0,00	67.451,95
Fornecedores	123.824,02	0,00	0,00	123.824,02
Pessoal	0,00	0,00	0,00	0,00
Acionistas/sócios/associados	0,00	0,00	0,00	0,00
Outras contas a receber e a pagar	1.040.286,59	0,00	0,00	1.040.286,59
Mercadorias	0,00	0,00	0,00	0,00
Matérias-primas, subsidiárias e de consumo	162.219,39	0,00	0,00	162.219,39
Produtos acabados e intermédios	0,00	0,00	0,00	0,00
Subprodutos, desperdícios, resíduos e refugos	0,00	0,00	0,00	0,00
Produtos e trabalhos em curso	0,00	0,00	0,00	0,00
Ativos biológicos	0,00	0,00	0,00	0,00
Adiantamentos por conta de compras	0,00	0,00	0,00	0,00
Investimentos financeiros	1.495.115,00	0,00	0,00	1.495.115,00
Propriedades de investimento	0,00	0,00	0,00	0,00
Ativos fixos tangíveis	33.860.770,18	0,00	0,00	33.860.770,18
Ativos intangíveis	65.391,97	0,00	0,00	65.391,97
Investimentos em curso	569.138,49	0,00	0,00	569.138,49
Ativos não correntes detidos para venda	0,00	0,00	0,00	0,00
Total:	37.835.592,13	275.271,48	0,00	37.560.320,65

DA *JM*
PRESTAÇÃO DE CONTAS
2 0 2 0
R. Bel

Demonstrações Orçamentais



*Município
de Fronteira*



Anexo às demonstrações orçamentais

"As demonstrações orçamentais são uma representação estruturada da execução e desempenho orçamental de uma entidade. Consequentemente, os objetivos das demonstrações orçamentais de finalidades gerais são o de proporcionar informação acerca do orçamento inicial, das alterações orçamentais, da execução das despesas e das receitas orçamentadas, dos pagamentos e recebimentos e do desempenho orçamental..." Decreto-lei n.º192/2015, de 11 de Setembro, **NCP26**.

Face ao orçamento de uma entidade pública, os registos da contabilidade orçamental nele previstos permitem, por classificação económica, acompanhar o orçamento da despesa e da receita, desde a sua abertura, modificações, execuções, até ao encerramento.

Assim sendo, apresentam-se no Anexo às demonstrações orçamentais os seguintes elementos:

- Anexo I – Alterações orçamentais da receita,
- Anexo II – Alterações orçamentais da despesa,
- Anexo III – Alterações ao plano plurianual de investimento,
- Anexo IV – Operações de tesouraria,
- Anexo V – Contratação administrativa – Situação dos contratos,
- Anexo VI – Contratação administrativa – Adjudicação por tipo de procedimento,
- Anexo VII – Transferências e subsídios - receita,
- Anexo VIII – Transferências e subsídios - despesa,

As demonstrações orçamentais permitem, nomeadamente: o acompanhamento de todas as faces da receita e da despesa na classe 0 – Contabilidade Orçamental, a verificação através do balancete da contabilidade orçamental do conteúdo das demonstrações orçamentais, conhecer de forma mais simples e direta os cabimentos registados, ou seja, a reserva de dotação orçamental disponível, bem como, o montante daqueles que ainda não se converteram em compromisso, ou seja, assunção perante terceiros da responsabilidade por um possível passivo.



Município de Fronteira

Demonstração do desempenho orçamental do período findo em 31 de Dezembro de 2020

Valores em €

160

RUBRICA RECEBIMENTOS	FONTES DE FINANCIAMENTO (n)						(n+1)
	RP	RG	UE	EMPR	FUNDOS ALHEIOS	TOTAL	
Saldo da gerência anterior	71.175,54	0,00	0,00	80.295,00	91.924,52	243.395,06	0,00
Operações Orçamentais [1]	71.175,54	0,00	0,00	80.295,00	0,00	151.470,54	0,00
Devolução do saldo oper. Orçamentais	0,00	0,00	0,00	0,00	0,00	0,00	0,00
Operações de tesouraria [A]	0,00	0,00	0,00	0,00	91.924,52	91.924,52	0,00
Recebimento do saldo devolvido por terceiras entidades	0,00	0,00	0,00	0,00	0,00	0,00	0,00
Receita corrente	4.589.542,29	0,00	18.694,58	0,00	0,00	4.608.236,87	0,00
R1 Receita Fiscal	380.103,88	0,00	0,00	0,00	0,00	380.103,88	0,00
R1.1 Impostos diretos	380.103,88	0,00	0,00	0,00	0,00	380.103,88	0,00
R1.2 Impostos indiretos	0,00	0,00	0,00	0,00	0,00	0,00	0,00
R2 Contribuições para sistemas de proteção social e subsistemas de saúde	0,00	0,00	0,00	0,00	0,00	0,00	0,00
R3 Taxas, multas e outras penalidades	23.245,85	0,00	0,00	0,00	0,00	23.245,85	0,00
R4 Rendimentos de propriedade	244.730,65	0,00	0,00	0,00	0,00	244.730,65	0,00
R5 Transferências e subsídios correntes	3.472.136,74	0,00	18.694,58	0,00	0,00	3.490.831,32	0,00
R5.1 Transferências correntes	3.472.136,74	0,00	18.694,58	0,00	0,00	3.490.831,32	0,00
R5.1.1 Administrações Públicas	3.472.136,74	0,00	18.694,58	0,00	0,00	3.490.831,32	0,00
R5.1.1.1 Administração Central - Estado Português	3.444.096,95	0,00	18.694,58	0,00	0,00	3.462.791,53	0,00
R5.1.1.2 Administração Central - Outras entidades	23.666,89	0,00	0,00	0,00	0,00	23.666,89	0,00
R5.1.1.3 Segurança Social	0,00	0,00	0,00	0,00	0,00	0,00	0,00
R5.1.1.4 Administração Regional	0,00	0,00	0,00	0,00	0,00	0,00	0,00
R5.1.1.5 Administração Local	4.372,90	0,00	0,00	0,00	0,00	4.372,90	0,00
R5.1.2 Exterior - U E	0,00	0,00	0,00	0,00	0,00	0,00	0,00
R5.1.3 Outras	0,00	0,00	0,00	0,00	0,00	0,00	0,00
R5.2 Subsídios correntes	0,00	0,00	0,00	0,00	0,00	0,00	0,00
R6 Venda de bens e serviços	458.416,87	0,00	0,00	0,00	0,00	458.416,87	0,00
R7 Outras receitas correntes	10.908,30	0,00	0,00	0,00	0,00	10.908,30	0,00
Receita de capital	707.612,09	0,00	383.788,05	0,00	0,00	1.091.400,14	0,00
R8 Venda de bens de investimento	8.100,00	0,00	0,00	0,00	0,00	8.100,00	0,00
R9 Transferências e subsídios de capital	699.512,09	0,00	383.788,05	0,00	0,00	1.083.300,14	0,00
R9.1 Transferências de capital	699.512,09	0,00	383.788,05	0,00	0,00	1.083.300,14	0,00
R9.1.1 Administrações Públicas	699.512,09	0,00	383.788,05	0,00	0,00	1.083.300,14	0,00
R9.1.1.1 Administração Central - Estado Português	699.512,09	0,00	383.788,05	0,00	0,00	1.083.300,14	0,00
R9.1.1.2 Administração Central - Outras entidades	0,00	0,00	0,00	0,00	0,00	0,00	0,00
R9.1.1.3 Segurança Social	0,00	0,00	0,00	0,00	0,00	0,00	0,00
R9.1.1.4 Administração Regional	0,00	0,00	0,00	0,00	0,00	0,00	0,00
R9.1.1.5 Administração Local	0,00	0,00	0,00	0,00	0,00	0,00	0,00
R9.1.2 Exterior - U E	0,00	0,00	0,00	0,00	0,00	0,00	0,00
R9.1.3 Outras	0,00	0,00	0,00	0,00	0,00	0,00	0,00
R9.2 Subsídios de capital	0,00	0,00	0,00	0,00	0,00	0,00	0,00
R10 Outras receitas de capital	0,00	0,00	0,00	0,00	0,00	0,00	0,00
R11 Reposições não abalidas aos pagamentos	1.195,56	0,00	0,00	0,00	0,00	1.195,56	0,00
Receita efetiva [2]	5.298.349,94	0,00	402.482,63	0,00	0,00	5.700.832,57	0,00
Receita não efetiva [3]	117.415,37	0,00	0,00	324.592,00	0,00	442.007,37	0,00
R12 Receita com ativos financeiros	0,00	0,00	0,00	0,00	0,00	0,00	0,00
R13 Receita com passivos financeiros	117.415,37	0,00	0,00	324.592,00	0,00	442.007,37	0,00
Soma [4]=[1]+[2]+[3]	5.486.940,85	0,00	402.482,63	404.887,00	0,00	6.294.310,48	0,00
Operações de tesouraria [B]	0,00	0,00	0,00	0,00	32.009,04	32.009,04	0,00



Município de Fronteira

Demonstração do desempenho orçamental do período findo em 31 de Dezembro de 2020

Valores em €

- 21 -

RUBRICA PAGAMENTOS	FONTES DE FINANCIAMENTO (n)						TOTAL	(n-1)
	RP	RG	UE	EMPR	FUNDOS ALHEIOS	TOTAL		
Despesa corrente	4.314.658,28	0,00	3.249,07	0,00	0,00	4.317.907,35	0,00	
D1 Despesas com o pessoal	2.143.146,79	0,00	0,00	0,00	0,00	2.143.146,79	0,00	
D1.1 Remunerações Certas e Permanentes	1.611.245,64	0,00	0,00	0,00	0,00	1.611.245,64	0,00	
D1.2 Abonos Variáveis ou Eventuais	80.712,73	0,00	0,00	0,00	0,00	80.712,73	0,00	
D1.3 Segurança Social	451.188,42	0,00	0,00	0,00	0,00	451.188,42	0,00	
D2 Aquisição de bens e serviços	1.708.600,11	0,00	3.249,07	0,00	0,00	1.711.849,18	0,00	
D3 Juros e outros encargos	11.601,41	0,00	0,00	0,00	0,00	11.601,41	0,00	
D4 Transferências e subsídios correntes	420.299,67	0,00	0,00	0,00	0,00	420.299,67	0,00	
D4.1 Transferências correntes	374.836,77	0,00	0,00	0,00	0,00	374.836,77	0,00	
D4.1.1 Administrações Públicas	46.420,86	0,00	0,00	0,00	0,00	46.420,86	0,00	
D4.1.1.1 Administração Central - Estado Português	0,00	0,00	0,00	0,00	0,00	0,00	0,00	
D4.1.1.2 Administração Central - Outras entidades	0,00	0,00	0,00	0,00	0,00	0,00	0,00	
D4.1.1.3 Segurança Social	0,00	0,00	0,00	0,00	0,00	0,00	0,00	
D4.1.1.4 Administração Regional	0,00	0,00	0,00	0,00	0,00	0,00	0,00	
D4.1.1.5 Administração Local	46.420,86	0,00	0,00	0,00	0,00	46.420,86	0,00	
D4.1.2 Entidades do setor não lucrativo	189.085,50	0,00	0,00	0,00	0,00	189.085,50	0,00	
D4.1.3 Famílias	139.330,41	0,00	0,00	0,00	0,00	139.330,41	0,00	
D4.1.4 Outras	0,00	0,00	0,00	0,00	0,00	0,00	0,00	
D4.2 Subsídios correntes	45.462,90	0,00	0,00	0,00	0,00	45.462,90	0,00	
D5 Outras despesas correntes	31.010,30	0,00	0,00	0,00	0,00	31.010,30	0,00	
Despesa de capital	845.140,82	0,00	279.601,78	272.126,17	0,00	1.396.868,77	0,00	
D6 Aquisição de bens de capital	843.363,29	0,00	279.601,78	272.126,17	0,00	1.395.091,24	0,00	
D7 Transferência e subsídios de capital	1.777,53	0,00	0,00	0,00	0,00	1.777,53	0,00	
D7.1 Transferências de capital	1.777,53	0,00	0,00	0,00	0,00	1.777,53	0,00	
D7.1.1 Administrações Públicas	1.777,53	0,00	0,00	0,00	0,00	1.777,53	0,00	
D7.1.1.1 Administração Central - Estado Português	0,00	0,00	0,00	0,00	0,00	0,00	0,00	
D7.1.1.2 Administração Central - Outras entidades	0,00	0,00	0,00	0,00	0,00	0,00	0,00	
D7.1.1.3 Segurança Social	0,00	0,00	0,00	0,00	0,00	0,00	0,00	
D7.1.1.4 Administração Regional	0,00	0,00	0,00	0,00	0,00	0,00	0,00	
D7.1.1.5 Administração Local	1.777,53	0,00	0,00	0,00	0,00	1.777,53	0,00	
D7.1.2 Entidades do setor não lucrativo	0,00	0,00	0,00	0,00	0,00	0,00	0,00	
D7.1.3 Famílias	0,00	0,00	0,00	0,00	0,00	0,00	0,00	
D7.1.4 Outras	0,00	0,00	0,00	0,00	0,00	0,00	0,00	
D7.2 Subsídios de capital	0,00	0,00	0,00	0,00	0,00	0,00	0,00	
D8 Outras despesas de capital	0,00	0,00	0,00	0,00	0,00	0,00	0,00	
Despesa efetiva [5]	5.159.799,10	0,00	282.850,85	272.126,17	0,00	5.714.776,12	0,00	
Despesa não efetiva [6]	291.839,50	0,00	0,00	0,00	0,00	291.839,50	0,00	
D9 Despesa com ativos financeiros	9.102,00	0,00	0,00	0,00	0,00	9.102,00	0,00	
D10 Despesa com passivos financeiros	282.737,50	0,00	0,00	0,00	0,00	282.737,50	0,00	
Soma [7]=[5]+[6]	5.451.638,60	0,00	282.850,85	272.126,17	0,00	6.006.615,62	0,00	
Operações de tesouraria [C]	0,00	0,00	0,00	0,00	54.443,92	54.443,92	0,00	
Saldo para a gerência seguinte	35.302,25	0,00	119.631,78	132.760,83	69.489,64	357.184,50	0,00	
Operações orçamentais [8] = [4]-[7]	35.302,25	0,00	119.631,78	132.760,83	0,00	287.694,86	0,00	
Operações de tesouraria [D]=[A]+[B]-[C]	0,00	0,00	0,00	0,00	69.489,64	69.489,64	0,00	
Saldo global [2] - [5]	138.550,84	0,00	119.631,78	-272.126,17	0,00	-13.943,55	0,00	
Despesa primária	5.148.197,69	0,00	282.850,85	272.126,17	0,00	5.703.174,71	0,00	
Saldo corrente	274.884,01	0,00	15.445,51	0,00	0,00	290.329,52	0,00	
Saldo de capital	-137.528,73	0,00	104.186,27	-272.126,17	0,00	-305.468,63	0,00	
Saldo primário	150.152,25	0,00	119.631,78	-272.126,17	0,00	-2.342,14	0,00	
Receita total [1] + [2] + [3]	5.486.940,85	0,00	402.482,63	404.887,00	0,00	6.294.310,48	0,00	
Despesa total [5] + [6]	5.451.638,60	0,00	282.850,85	272.126,17	0,00	6.006.615,62	0,00	

Demorção de Execução Orçamental da Receita

Município de Fronteira

Ano: 2020


(designação da autarquia local)

Euros

Rúbrica	Descrição	Previsões corrigidas	Rec. p/ cobrar per. anteriores	Receitas liquidadas	Liquidações amuladas	Receitas cobradas brutas	Reembolsos e Restituições Pagos		Receitas cobradas líquidas		Rec. p/ cobrar final do período	Grau exec. orçamental	
							Emitidos	Períodos anteriores	Período corrente	Total		Períodos anteriores	Período corrente
Receita corrente													
R011	Impostos diretos	358.630,00	0,00	382.990,17	0,00	382.990,17	2.886,29	0,00	380.103,88	380.103,88	2.886,29	0,000	105.988
R012	Impostos indiretos	0,00	0,00	0,00	0,00	0,00	0,00	0,00	0,00	0,00	0,00	0,000	0,000
R03	Taxas, multas e outras penalidades	19.490,00	0,00	23.245,85	0,00	23.245,85	0,00	0,00	23.245,85	23.245,85	0,00	0,000	119.271
R04	Rendimentos de propriedade	220.030,00	0,00	244.730,65	0,00	244.730,65	0,00	0,00	244.730,65	244.730,65	0,00	0,000	111.226
R05111	Administração Central - Estado Português	3.668.447,86	0,00	3.462.791,53	0,00	3.462.791,53	0,00	0,00	3.462.791,53	3.462.791,53	0,00	0,000	94.394
R05112	Administração Central - Outras entidades	33.957,14	0,00	23.666,89	0,00	23.666,89	0,00	0,00	23.666,89	23.666,89	0,00	0,000	69.696
R05115	Administração Local	42.200,00	0,00	4.372,90	0,00	4.372,90	0,00	0,00	4.372,90	4.372,90	0,00	0,000	10.362
R0512	Exterior - UE	10,00	0,00	0,00	0,00	0,00	0,00	0,00	0,00	0,00	0,00	0,000	0,000
R0513	Outras	10,00	0,00	0,00	0,00	0,00	0,00	0,00	0,00	0,00	0,00	0,000	0,000
R06	Venda de bens e serviços	556.848,00	299.540,79	502.949,77	368,84	458.416,87	0,00	45.993,09	412.423,78	458.416,87	343.704,85	8,260	74.064
R07	Outras receitas correntes	70.030,00	225.621,17	10.908,30	0,00	10.908,30	0,00	0,00	10.908,30	10.908,30	225.621,17	0,000	15.577
Receita de capital													
R08	Venda de bens de investimento	51.380,00	15.960,35	11.738,00	0,00	8.100,00	0,00	0,00	8.100,00	8.100,00	19.198,35	0,000	15.765
R09111	Administração Central - Estado Português	1.325.350,00	0,00	1.083.300,14	0,00	1.083.300,14	0,00	0,00	1.083.300,14	1.083.300,14	0,00	0,000	81.737
R09112	Administração Central - Outras entidades	1.810,00	0,00	0,00	0,00	0,00	0,00	0,00	0,00	0,00	0,00	0,000	0,000
R09115	Administração Local	10.000,00	0,00	0,00	0,00	0,00	0,00	0,00	0,00	0,00	0,00	0,000	0,000
R10	Outras receitas de capital	10.000,00	0,00	0,00	0,00	0,00	0,00	0,00	0,00	0,00	0,00	0,000	0,000
R12	Receita com ativos financeiros	150.000,00	1.046.851,63	0,00	0,00	0,00	0,00	0,00	0,00	0,00	1.046.851,63	0,000	0,000
R13	Receita com passivos financeiros	443.825,00	0,00	442.007,37	0,00	442.007,37	0,00	0,00	442.007,37	442.007,37	0,00	0,000	99.690
Outras receitas													
R11	Reposições não abetidas aos pagamentos	10,00	0,00	1.195,56	0,00	1.195,56	0,00	0,00	1.195,56	1.195,56	0,00	0,000	11955,600
R14	Saldo de gerência anterior - operações orçamentais	151.470,54	0,00	151.470,54	0,00	151.470,54	0,00	0,00	151.470,54	151.470,54	0,00	0,000	100.000
Total		4.969.653,00	525.161,96	4.655.656,06	368,84	4.611.123,16	2.886,29	45.993,09	4.562.243,78	4.608.236,87	572.212,31	0,925	91.802
		1.992.365,00	1.062.411,98	1.537.045,51	0,00	1.533.407,51	0,00	0,00	1.533.407,51	1.533.407,51	1.066.049,98	0,000	76.964
		151.480,54	0,00	152.666,10	0,00	152.666,10	0,00	0,00	152.666,10	152.666,10	0,00	0,000	100.783
Total		7.113.498,54	1.587.573,94	6.345.367,67	368,84	6.297.196,77	2.886,29	45.993,09	6.248.317,39	6.294.310,48	1.638.262,29	0,647	87.837


ORGÃO EXECUTIVO

Em de de



ORGÃO DELIBERATIVO

Em de de



Demonstração de Execução Orçamental da Despesa

Município de Fronteira

Ano: 2020

(designação de autarquia local)

Código	Classif. Económica Despesa Designação	Despesas por pagar períod. anteriores	Dotações corrigidas	Cativos/descontos	Compromissos	Obrigações	Despesas pagas líquidas de reposições		Compromissos a transferir	Obrigações por pagar	Grau de execução orçamental	
							Períodos anteriores	Período corrente			Períodos anteriores	Período corrente
Despesa corrente												
D011	Remunerações Certas e Permanentes	0,00	1.650.250,00	0,00	1.635.523,36	1.635.523,36	0,00	1.611.245,64	0,00	24.277,72	0,000	97,036
D012	Alugos Variáveis ou Eventuais	0,00	84.500,00	0,00	81.492,01	81.492,01	0,00	86.712,73	0,00	779,28	0,000	95,450
D013	Segurança Social	7.534,68	462.850,00	0,00	451.188,42	451.188,42	7.534,68	443.653,74	0,00	0,00	1,628	95,853
D02	Aquisição de bens e serviços	141.519,41	2.204.483,00	0,00	1.965.126,33	1.770.775,21	141.519,41	1.570.329,77	194.351,12	58.926,03	6,420	71,233
D03	Juros e outras encargos	0,00	15.600,00	0,00	11.601,41	11.601,41	0,00	11.601,41	0,00	0,00	0,000	74,368
D04115	Administração Local	0,00	89.909,00	0,00	46.420,86	46.420,86	0,00	46.420,86	0,00	0,00	0,000	51,631
D0412	Entidades do setor não lucrativo	4.000,00	224.450,00	0,00	193.523,13	189.085,50	4.000,00	185.085,50	4.437,83	0,00	1,782	82,462
D0413	Famílias	0,00	150.700,00	0,00	139.330,41	139.330,41	0,00	139.330,41	0,00	0,00	0,000	82,455
D042	Subsídios correntes	0,00	48.000,00	0,00	45.977,19	45.977,18	0,00	45.462,90	0,00	514,28	0,000	94,714
D05	Outras despesas correntes	1.382,86	57.786,54	0,00	34.305,30	31.010,30	1.382,86	28.627,44	3.285,00	0,00	2,393	51,270
Despesa de capital												
D06	Aquisição de bens de capital	76.113,52	1.801.258,00	0,00	1.656.585,50	1.395.091,24	76.113,52	1.316.977,72	261.494,26	-0,00	4,226	73,225
D07115	Administração Local	0,00	25.550,00	0,00	1.877,53	1.777,53	0,00	1.777,53	100,00	0,00	0,000	6,857
D0712	Entidades do setor não lucrativo	0,00	5.989,00	0,00	0,00	0,00	0,00	0,00	0,00	0,00	0,000	0,000
D09	Despesa com ativos financeiros	0,00	0,00	0,00	9.102,00	9.102,00	0,00	9.102,00	0,00	0,00	0,000	100,000
D10	Despesa com passivos financeiros	0,00	283.001,00	0,00	282.737,51	282.737,50	0,00	282.737,50	0,01	0,00	0,000	99,907
Total Despesas Correntes			154.436,95	4.988.598,54	0,00	4.804.488,41	4.402.404,66	4.163.470,40	202.083,75	84.497,31	3,096	83,460
Total Despesas de Capital			76.113,52	2.124.910,00	0,00	1.950.302,54	1.888.708,27	1.612.594,75	261.594,27	0,00	3,582	76,890
Total Geral			230.550,47	7.113.498,54	0,00	6.554.790,95	6.091.112,93	5.776.065,15	463.678,02	84.497,31	3,241	81,199

ORGÃO EXECUTIVO

Em ... de de

ORGÃO DELIBERATIVO

Em ... de de

DPPI - Demonstração de Execução do Plano Plurianual de Investimentos




Período: de 01-01-2020 a 31-12-2020

Município de Fronteira

(designação da autarquia local)

Euros

Objetivo	Número do Projeto	Designação do Projeto	Forma de Realização	Rubrica Orçamental	Fonte de Financiamento				Datas		Fase de Execução	
					RG	RP	UE	EMPR	ND	Início		Fim
[1]	[2]	[3]	[4]	[5]	[6]	[7]	[8]	[9]	[10]	[11]	[12]	[13]
01/001	2018/1.1	Edif. Municipais - Grande Reparação	O	D6					269.348,61	2018-01-01	2024-12-01	2
01/001	2018/2.1	Aquis. e Reparação de Equipamentos dos Serviços Operacionais	O	D6					487.841,15	2018-01-01	2024-12-01	2
01/001	2018/2.2	Aquis. e Reparação de Equipamento de Transporte	O	D6					378.082,30	2018-01-01	2024-12-01	2
01/001	2018/2.3	Equip. de Cultura, Desporto e Recreio	O	D6					131.271,68	2018-01-01	2024-12-01	2
01/001	2018/3.1	Equipamento Administrativo	O	D6					7.266,30	2018-01-01	2024-12-01	2
01/001	2018/3.2	Equipamento Informático	O	D6					108.778,16	2018-01-01	2024-12-01	2
01/001	2018/3.3	Software Informático	O	D6					106.744,36	2018-01-01	2024-12-01	2
01/001	2018/16.1	Edifício dos Paços do Concelho	E	D6						2018-01-01	2024-12-01	1
01/001	2020/4	Reabilitação de Edifício Sede da CIMAA	O	D7.1.1.5					39.910,00	2020-01-01	2021-12-01	1
01/002	2019/1.1	Modernização Administrativa - Software Informático	O	D6					25.461,00	2019-01-01	2024-12-01	0
01/002	2019/1.2	Modernização Administrativa - Serviços Técnicos Especializados	O	D2					72.693,00	2019-01-01	2024-12-01	1
01/002	2020/1.1	Observatório de Transformação Digital - MunLab - Transf. Correntes	O	D4.1.1.5					1.850,00	2020-01-01	2020-12-31	0
01/003	2015/7	Realização de Capital do FAM	O	D9					27.306,00	2015-01-01	2020-12-01	4
02/001	2018/6.1	Apoio a Atividades	O	D4.1.2					70.354,72	2018-01-01	2024-12-01	1
02/001	2020/3.1	Proteção Contra Riscos de Incêndios - Transf. Capital	O	D7.1.1.5					4.850,00	2020-01-01	2021-12-01	0
02/001	2020/3.2	Proteção Contra Riscos de Incêndios - Transf. Correntes	O	D4.1.1.5					1.100,00	2020-01-01	2021-12-01	0
03/001	2018/7.1	Refeição para Alunos	O	D2					515.951,57	2018-01-01	2024-12-01	2
03/001	2018/7.2	Manuais Escolares	O	D4.1.3					9.810,08	2018-01-01	2025-12-01	0
03/001	2019/5.1	Promoção do Sucesso Escolar- Componente Material	O	D6						2019-01-01	2021-12-01	0
03/001	2019/5.2	Promoção do Sucesso Escolar- Componente Imaterial	O	D2					47.000,00	2019-01-01	2021-12-01	0
03/001	2020/5	Carta Educativa - CIMAA	O	D7.1.1.5					2.000,00	2020-01-01	2021-12-01	1
03/001	2020/10	Intervenção Escola Básica - Fronteira	E	D6					63.600,00	2020-05-01	2021-12-01	0
03/001	2020/12	Reforço Sinal V. Veda - Comunicações Móveis	E	D6						2020-05-01	2020-12-31	0
04/001	2018/8.1	Transporte Saude Mais	O	D4.1.2					435.000,00	2018-01-01	2024-12-01	2
04/001	2018/8.2	Participação Despesas de Saúde	O	D4.1.3					245.597,39	2018-01-01	2024-12-01	2
04/001	2018/8.3	Despesas de Saúde - Protocolo ANF	O	D4.1.2					1.700,00	2018-01-01	2024-12-01	2
04/001	2018/10.1	Apoio a Desempregados	O	D4.1.3					299.676,41	2018-01-01	2024-12-01	2
04/001	2018/10.2	Programa de Ocupação Municipal de Desempregados	O	D4.1.3					453.211,48	2018-01-01	2024-12-01	2
04/001	2018/10.3	Estágios PEPAL	O	D4.2					48.000,00	2018-01-01	2020-12-01	1
04/001	2019/2	Reabilitação da Antiga Casa do Povo - V. Maceiras	E	D6					42.000,00	2019-01-01	2021-12-01	1
04/001	2020/7	Apoio a Instituições Sociais - Unidade Cuidados Continuados	O	D7.1.2					5.000,00	2020-01-01	2022-12-01	0

DPPI - Demonstração de Execução do Plano Plurianual de Investimentos

Município de Fronteira

(designação de autarquia local)

Período: de 01-01-2020 a 31-12-2020

Euros

Objetivo	Número do Projeto	Montante Previsto				Montante Executado		Nível de Execução Financeira Anual %	Nível de Execução Financeira Global %				
		Ano 2020	Períodos Futuros			Anos Anteriores	Total						
			Ano 2021	Ano 2022	Ano 2023					Ano 2024	Anos Seguintes		
[1]	[2]	[14]	[15]	[16]	[17]	[18]	[19]	[20]= [14]+...+[19]	[21]	[22]	[23]= [21]+[22]	[24]= [22]/[14]*100	[25]=[23]/ ([20]+[21])*100
01/001	2018/1.1	15.000,00	15.000,00	18.000,00	18.000,00			66.000,00	203.348,61	14.902,30	218.250,91	99,35	81,03
01/001	2018/2.1	47.000,00	11.000,00	12.000,00	12.000,00	12.000,00		94.000,00	393.841,15	10.698,22	404.539,37	22,76	82,92
01/001	2018/2.2	64.000,00	25.000,00	30.000,00	30.000,00	32.000,00		181.000,00	197.082,30	55.501,48	252.583,78	86,72	66,81
01/001	2018/2.3	15.000,00	21.000,00	22.000,00	23.000,00	25.000,00		106.000,00	25.271,68	8.305,23	33.576,91	55,37	25,58
01/001	2018/3.1	1.000,00	1.000,00	1.200,00	1.300,00	1.300,00		5.800,00	1.466,30		1.466,30	0,00	20,18
01/001	2018/3.2	19.000,00	15.000,00	16.000,00	16.000,00	17.000,00		83.000,00	25.778,16	5.456,13	31.234,29	28,72	28,71
01/001	2018/3.3	25.000,00	15.000,00	16.000,00	16.000,00	17.000,00		89.000,00	17.744,36	13.804,46	31.548,82	55,22	29,56
01/001	2018/16.1											0,00	0,00
01/001	2020/4	100,00	39.810,00					39.910,00				0,00	0,00
01/002	2019/1.1	25.461,00						25.461,00		23.124,00	23.124,00	90,82	90,82
01/002	2019/1.2	72.693,00						72.693,00		22.041,60	22.041,60	30,32	30,32
01/002	2020/1.1	1.850,00						1.850,00				0,00	0,00
01/003	2015/7	9.102,00						9.102,00	18.204,00	9.102,00	27.306,00	100,00	100,00
02/001	2018/6.1								70.354,72		70.354,72	0,00	100,00
02/001	2020/3.1	4.300,00	550,00					4.850,00		752,58	752,58	17,50	15,52
02/001	2020/3.2	550,00						1.100,00				0,00	0,00
03/001	2018/7.1	18.000,00	30.000,00	30.000,00	25.000,00	25.000,00		128.000,00	387.951,57	17.051,47	405.003,04	94,73	78,50
03/001	2018/7.2	1.700,00	1.500,00	1.500,00	1.200,00	1.200,00		7.100,00	2.710,08	1.597,69	4.307,77	93,98	43,91
03/001	2019/5.1											0,00	0,00
03/001	2019/5.2		47.000,00					47.000,00				0,00	0,00
03/001	2020/5	2.000,00						2.000,00				0,00	0,00
03/001	2020/10								63.600,00			0,00	0,00
03/001	2020/12											0,00	0,00
04/001	2018/8.1	56.000,00	48.000,00	48.000,00	48.000,00			152.000,00	283.000,00	56.000,00	339.000,00	100,00	77,93
04/001	2018/8.2	55.000,00	38.000,00	38.000,00				131.000,00	114.597,39	52.682,55	167.279,94	95,79	68,11
04/001	2018/8.3	1.700,00						1.700,00		1.528,76	1.528,76	89,93	89,93
04/001	2018/10.1	20.000,00	20.000,00					40.000,00	259.676,41	18.581,62	278.258,03	92,91	92,85
04/001	2018/10.2	65.000,00	85.000,00					150.000,00	303.211,48	59.086,08	362.297,56	90,90	79,94
04/001	2018/10.3	48.000,00						48.000,00		45.462,90	45.462,90	94,71	94,71
04/001	2019/2	265,00	41.765,00					42.030,00				0,00	0,00
04/001	2020/7	5.000,00						5.000,00				0,00	0,00

DPPI - Demonstração de Execução do Plano Plurianual de Investimentos

Município de Fronteira

(designação da autarquia local)

Período: de 01-01-2020 a 31-12-2020

Euros

Objetivo	Número do Projeto	Designação do Projeto	Forma de Realização	Rubrica Orçamental	Fonte de Financiamento				Datas		Fase de Execução	
					RG	RP	UE	EMPR	ND	Início		Fim
[1]	[2]	[3]	[4]	[5]	[6]	[7]	[8]	[9]	[10]	[11]	[12]	[13]
04/001	2020/8	Reab. do Antigo Albergue - Cabeço de Vide	E D6	D6		9.637,05	54.609,95			2020-05-01	2021-12-01	1
04/001	2020/9	Centro Polivalente de Atividades Sociais de Fronteira	E D6	D6		66.521,25	376.953,75			2020-05-01	2021-12-01	1
04/001	2020/13.1	Aquisição de Bens COVID-19	O D2	D2					25.000,00	2020-06-01	2020-12-31	1
04/001	2020/13.2	Aquisição de Serviços COVID-19	O D2	D2					11.000,00	2020-01-01	2020-12-31	1
04/002	2020/11	Kit Bébé	O D4.1.1.3	D4.1.1.3					69.000,00	2020-05-01	2023-12-01	2
05/001	2006/11.1	Revisão do PDM	O D6	D6					123.845,35	2006-01-01	2020-12-01	3
05/001	2006/11.2	Operações de Reabilitação Urbanística - Fronteira e Cabeço de Vide	O D6	D6					36.142,00	2019-09-01	2020-12-01	0
05/001	2016/7.1	CI/MAA - Cartografia	O D6	D6					30.842,95	2016-01-01	2020-12-01	0
05/002	2001/4	Aquisição de Terrenos, para Urbanização	O D6	D6					276.333,00	2001-01-01	2021-12-01	4
05/002	2015/1.2	Largo do Espírito Santo Fronteira	E D6	D6					74.033,43	2017-01-01	2020-12-01	0
05/002	2015/1.3	EN 245 - Requalificação Rua da Lagoa	E D6	D6					288.500,00	2018-01-01	2020-12-01	0
05/002	2015/1.6	Requalificação da Variante à EN 245 - Norte Fronteira	E D6	D6					206.700,00	2019-01-01	2020-12-01	0
05/002	2015/1.7.1	Projeto Req. da Entrada Nacente de Fronteira - Proj. e Acompanhamento Técnico	O D6	D6		6.750,00	38.250,00			2015-01-01	2015-12-31	0
05/002	2015/1.7.2	Projeto Req. da Entrada Nascente de Fronteira - Empreitada	E D6	D6		126.069,45	714.393,55			2015-01-01	2015-12-31	0
05/002	2015/1.8	Req. do Largo D.Manuel I - Cabeço de Vide	E D6	D6		11.850,00	67.150,00			2020-05-01	2021-12-01	1
05/002	2015/1.9	Req. do Largo Heróis da Patria - Fronteira	E D6	D6		13.458,60	76.265,40			2020-05-01	2021-12-01	1
05/003	2016/6.1	CUA - Cadastro da rede - Transferência Capital	O D7.1.1.5	D7.1.1.5					9.609,84	2016-01-01	2020-12-01	0
05/003	2016/6.2	CUA- Cadastro da rede - Transferência Corrente	O D4.1.1.5	D4.1.1.5					2.610,00	2016-01-01	2020-12-01	0
05/003	2016/6.3	CUA- Cadastro da rede - Trabalhos Especializados	O D2	D2						2016-01-01	2020-12-01	1
05/003	2018/12.1	Abast. Água - Compra de Material Diverso	O D2	D2					164.529,89	2018-01-01	2024-12-01	2
05/003	2018/12.2	Abast. Água - Aquisição de Serviços	O D2	D2					33.793,16	2018-01-01	2024-12-01	2
05/003	2018/12.3	Abast. Água - Aquisição de Equipamentos	O D6	D6					31.056,73	2018-01-01	2024-12-01	2
05/004	2018/15.1	Aquis. e Reparação de Equip. Básico - Resíduos Sólidos	O D6	D6					48.897,70	2018-01-01	2024-12-01	2
05/005	2014/23.2.2	Inmotton - Transf. Corrente	O D4.1.1.5	D4.1.1.5					2.687,25	2014-01-01	2021-12-01	1
05/005	2014/23.3	Ecopista Atoleiros - Sulfúrea	E D6	D6					262.870,90	2017-01-01	2021-12-01	0
05/005	2018/14	Circuito Pedonal Cabeço de Vide - Sulfúrea	E D6	D6					191.087,00	2018-01-01	2021-12-01	0
05/005	2018/17	Beneficiação de Parques e Jardins	E D6	D6						2018-01-01	2021-12-01	0
05/005	2018/27.1	Ecopista do alto Alentejo	O D6	D6						2018-01-01	2020-12-01	1
05/005	2018/30.1	CRQ-Centro de Recolha Oficial de Animais - Empreitada	E D6	D6					49.418,95	2018-01-01	2020-12-01	1
05/006	2017/1	Reabilitação de Edifício na Rua dos Trigueiros - Fronteira	E D6	D6					257.855,00	2017-01-01	2021-12-01	1
05/006	2017/10	Eficiência Energética - Reabilitação do Parque de Habitação Social	O D6	D6					1.000,00	2017-04-01	2020-12-01	0


 P. Rey

DPPI - Demonstração de Execução do Plano Plurianual de Investimentos

Município de Fronteira

(designação da autarquia local)

Período: de 01-01-2020 a 31-12-2020

Euros

Objetivo	Número do Projeto	Montante Previsto				Montante Executado			Nível de Execução Financeira Anual %	Nível de Execução Financeira Global %			
		Períodos Futuros				Total	Ano 2020	Total					
		Ano 2020	Ano 2021	Ano 2022	Ano 2023						Ano 2024	Anos Anteriores	
[1]	[2]	[14]	[15]	[16]	[17]	[18]	[19]	[20]= [14]+...+[19]	[21]	[22]	[23]= [21]+[22]	[24]= [22]/[14]*100	[25]=[23]/ ([20]+[21])*100
04/001	2020/8	667,00	63.580,00					64.247,00		0,00		0,00	0,00
04/001	2020/9	14.175,00	429.300,00					443.475,00	9.840,00	69,42	9.840,00	2,22	
04/001	2020/13.1	25.000,00						25.000,00	15.459,37	61,84	15.459,37	61,84	61,84
04/001	2020/13.2	11.000,00						11.000,00	8.670,00	78,82	8.670,00	78,82	78,82
04/002	2020/11	9.000,00	15.000,00	15.000,00	15.000,00	15.000,00		69.000,00	7.382,47	82,03	7.382,47	10,70	10,70
05/001	2006/11.1	33.500,00						33.500,00	90.345,35	24,47	90.345,35	79,57	79,57
05/001	2006/11.2	23.800,00						23.800,00	20.184,25	84,81	20.184,25	90,00	90,00
05/001	2016/7.1	9.310,00						9.310,00	21.532,95	99,12	21.532,95	99,12	99,12
05/002	2001/4	92.000,00	4.500,00					92.000,00	184.333,00	89,59	82.423,50	89,59	96,53
05/002	2015/1.2								74.033,43	0,00	74.033,43	100,00	100,00
05/002	2015/1.3	288.500,00						288.500,00	288.258,24	99,92	288.258,24	99,92	99,92
05/002	2015/1.6	206.700,00						206.700,00	204.535,51	98,95	204.535,51	98,95	98,95
05/002	2015/1.7.1	40.500,00	4.500,00					45.000,00	35.728,43	88,22	35.728,43	88,22	79,40
05/002	2015/1.7.2	150.400,00	690.063,00					840.463,00		0,00		0,00	0,00
05/002	2015/1.8	79.000,00						79.000,00	50.435,65	63,84	50.435,65	63,84	63,84
05/002	2015/1.9	24.902,00	64.822,00					89.724,00		0,00		0,00	0,00
05/003	2016/6.1	2.450,00						2.450,00	7.159,84	0,00	7.159,84	74,51	74,51
05/003	2016/6.2	2.610,00						2.610,00		0,00		0,00	0,00
05/003	2016/6.3									0,00		0,00	0,00
05/003	2018/12.1	15.000,00						15.000,00	149.529,89	83,66	12.549,36	83,66	98,51
05/003	2018/12.2	5.000,00						5.000,00	28.793,16	44,77	2.238,60	44,77	91,83
05/003	2018/12.3	12.500,00						12.500,00	18.556,73	64,59	8.073,23	64,59	85,75
05/004	2018/15.1	6.000,00						6.000,00	42.897,70	49,20	2.952,00	49,20	93,77
05/005	2014/23.2.2	1.365,00						1.365,00	1.322,25	0,00	1.322,25	0,00	49,20
05/005	2014/23.3	1.800,00						1.800,00	261.070,90	0,00	261.070,90	0,00	99,32
05/005	2018/14	191.087,00						191.087,00	184.876,17	96,75	184.876,17	96,75	96,75
05/005	2018/17									0,00		0,00	0,00
05/005	2018/27.1									0,00		0,00	0,00
05/005	2018/30.1	24.400,00						24.400,00	25.018,95	98,05	23.923,49	98,05	99,04
05/006	2017/1	739,00	257.116,00					257.855,00		0,00		0,00	0,00
05/006	2017/10	1.000,00						1.000,00		0,00		0,00	0,00

DPPi - Demonstração de Execução do Plano Plurianual de Investimentos

Município de Fronteira

(designação da autarquia local)

Período: de 01-01-2020 a 31-12-2020

Euros

Objetivo	Número do Projeto	Designação do Projeto	Forma de Realização	Rubrica Orçamental	Fonte de Financiamento				Datas		Fase de Execução	
					RG	RP	UE	EMPR	ND	Início		Fim
[1]	[2]	[3]	[4]	[5]	[6]	[7]	[8]	[9]	[10]	[11]	[12]	[13]
06/001	2012/13.1	Casa da Cultura - Requalificação do Espaço Envolvente	E D6						43.834,27	2017-01-01	2020-12-01	1
06/001	2015/4	Reg. Antiga Escola St.ºAntónio-Casa das Associações de Fronteira	E D6						106.060,00	2015-01-01	2021-12-01	0
06/001	2017/5.1	Casa Museu Cândido Oliveira - Conceção	O D6						1.000,00	2017-01-01	2020-12-01	0
06/001	2018/5.1	Campo Férias Arqueologia - Alimentação	O D2						16.317,50	2018-01-01	2024-12-01	0
06/001	2018/18.1	Aquisição de Fundos Documentais	O D6						13.181,18	2018-01-01	2024-12-01	2
06/001	2018/19.1.1	Fim de Semana Taurino - Alugueres	O D2						41.670,70	2018-01-01	2021-12-01	2
06/001	2018/19.2.1	Feira - Alimentação	O D2						66.216,33	2018-01-01	2021-12-01	2
06/001	2018/19.2.2	Feira - Animação	O D2						249.376,93	2018-01-01	2021-12-01	2
06/001	2018/19.2.3	Feira - Alugueres	O D2						60.698,20	2018-01-01	2021-12-01	2
06/002	2018/21.1	Atividades Desportivas	O D4.1.2						650.550,00	2018-01-01	2024-12-01	3
06/002	2019/7	Reabilitação do Pavilhão Gimnodesportivo de Fronteira (Inclui Eficiência Energética)	E D6						30.116,00	2019-09-01	2020-09-01	0
07/002	2018/23.1	Rede Viária - Compra de Material Diversos	O D2						191.611,83	2018-01-01	2024-12-01	0
07/002	2019/6	Beneficiação de Caminhos Municipais e Arruamentos do Concelho	E D6						297.108,00	2019-06-01	2021-04-01	0
07/003	2018/4.1	Festival de Baibões - Apolo	O D4.1.2						16.542,94	2018-01-01	2021-12-01	0
07/003	2018/20.1	24 Horas TT - Vigilância e Segurança	O D2						214.685,68	2018-01-01	2024-12-01	0
07/003	2019/3.1	Sinalização Turística - Estudo	O D6						450,00	2019-01-01	2021-12-01	0
07/003	2019/3.2	Sinalização Turística - Aquisição de Sinalética	O D6						4.500,00	2019-01-01	2021-12-01	0
07/003	2020/2.1	WI- FI Turismo @ Alto Alnetêjo - Transf. Capital	O D7.1.1.5						7.000,00	2020-01-01	2020-12-31	0
07/003	2020/6	Parque de Caravanismo	E D6						100.000,00	2020-01-01	2021-12-01	0
07/004	2018/9.1	Requalificação do Mercado de C. Vide - Empreitada	E D6					62.611,00		2020-01-01	2021-04-01	1
08/001	2018/11.1	Amortização de Capital	O D10						2.111.276,09	2018-01-01	2035-12-01	4
08/001	2018/11.2	Juros Bancários	O D3						72.315,26	2018-01-01	2035-12-01	4
08/001	2018/11.3	BEI - Juros	O D3						100,00	2018-01-01	2035-12-01	1
08/001	2019/8.1.1	Aquisição de Autocarro - Leasing - Amtz	O D6						258.352,00	2019-04-01	2026-12-01	0
08/001	2019/8.1.2	Aquisição de Autocarro - Leasing - Juros	O D3						9.500,00	2019-04-01	2026-12-01	0
08/002	2018/13.1	Freguesia de Fronteira	O D4.1.1.5						180.389,93	2018-01-01	2024-12-01	0
08/002	2018/13.2	Freguesia de Cabeço de Vide	O D4.1.1.5						329.857,13	2018-01-01	2024-12-01	0
08/002	2018/13.3	Freguesia de São Saturnino	O D4.1.1.5						27.821,16	2018-01-01	2024-12-01	0
Total:					234.286,35	1.327.622,65	62.611,00	14.198.778,49				

[Handwritten signatures and initials]

DPPJ - Demonstração de Execução do Plano Plurianual de Investimentos

Município de Fronteira

(designação de autarquia local)

Período: de 01-01-2020 a 31-12-2020

Euros

Objetivo	Número do Projeto	Montante Previsto					Montante Executado			Nível de Execução Financeira Anual %	Nível de Execução Financeira Global %		
		Ano 2020	Períodos Futuros				Anos Anteriores	Ano 2020	Total				
			Ano 2021	Ano 2022	Ano 2023	Ano 2024						Total	
[1]	[2]	[14]	[15]	[16]	[17]	[18]	[19]	[20]= [14]+...+[19]	[21]	[22]	[23]= [21]+[22]	[24]= [22]/[14]*100	[25]=[23]/ ([20]+[21])*100
06/001	2012/13.1	16.480,00						16.480,00	27.354,27	16.455,55	43.809,82	99,85	99,94
06/001	2015/4	1.000,00	105.060,00					106.060,00				0,00	0,00
06/001	2017/5.1	1.000,00						1.000,00				0,00	0,00
06/001	2018/5.1		6.000,00					6.000,00	10.317,50		10.317,50	0,00	63,23
06/001	2018/18.1	2.000,00						2.000,00	1.181,18	1.166,34	12.347,52	58,32	93,68
06/001	2018/19.1.1	1.050,00	9.000,00					10.050,00	31.620,70	246,00	31.866,70	23,43	76,47
06/001	2018/19.2.1								66.216,33		66.216,33	0,00	100,00
06/001	2018/19.2.2								249.376,93		249.376,93	0,00	100,00
06/001	2018/19.2.3		16.000,00					16.000,00	44.698,20		44.698,20	0,00	73,64
06/002	2018/21.1	52.000,00	52.000,00					104.000,00	546.550,00	32.000,00	578.550,00	61,54	89,93
06/002	2019/7	30.116,00						30.116,00	29.673,53	29.673,53	29.673,53	98,53	98,53
07/002	2018/23.1	28.000,00	11.000,00	11.000,00	12.000,00	12.000,00		74.000,00	117.611,83	13.198,39	130.810,22	47,14	68,27
07/002	2019/6	237.108,00	60.000,00					297.108,00	191.691,48	191.691,48	191.691,48	80,85	64,52
07/003	2018/4.1								16.542,94		16.542,94	0,00	100,00
07/003	2018/20.1	52.000,00	44.000,00					96.000,00	118.685,68	51.169,01	169.854,69	98,40	79,12
07/003	2019/3.1	450,00						450,00				0,00	0,00
07/003	2019/3.2	4.500,00						4.500,00				0,00	0,00
07/003	2020/2.1	7.000,00						7.000,00				0,00	0,00
07/003	2020/6		100.000,00					100.000,00				0,00	0,00
07/004	2018/9.1	62.611,00						62.611,00	62.595,78	62.595,78	62.595,78	99,98	99,98
08/001	2018/11.1	283.000,00						283.000,00	1.828.276,09	282.737,50	2.111.013,59	99,91	99,99
08/001	2018/11.2	13.000,00						13.000,00	59.315,26	10.213,16	69.528,42	78,56	96,15
08/001	2018/11.3	100,00						100,00		88,96	88,96	88,96	88,96
08/001	2019/8.1.1	33.287,00	36.792,00	36.792,00	36.792,00	114.689,00		258.352,00	33.059,86	33.059,86	33.059,86	99,32	12,80
08/001	2019/8.1.2	2.000,00	1.500,00	1.300,00	1.000,00	3.700,00		9.500,00	1.149,89	1.149,89	1.149,89	57,49	12,10
08/002	2018/13.1	15.000,00	15.000,00	15.000,00	10.000,00	10.000,00		65.000,00	115.389,93	3.357,53	118.747,46	22,38	65,83
08/002	2018/13.2	25.000,00	30.000,00	30.000,00	25.000,00	20.000,00		130.000,00	199.857,13	25.000,00	224.857,13	100,00	68,17
08/002	2018/13.3		5.000,00	5.000,00	4.000,00	4.000,00		18.000,00	9.821,16	9.821,16	9.821,16	0,00	35,30
	Total:	2.711.828,00	2.534.508,00	346.792,00	246.292,00	309.889,00		6.149.309,00	6.673.989,49	2.144.438,73	8.818.428,22	79,08	68,77

F.B.J.

[Handwritten signature]

PRESTAÇÃO DE CONTAS
2 0 2 0

[Handwritten marks and signatures]

Anexos às Demonstrações Orçamentais



*Município
de Fronteira*

Anexo às demonstrações orçamentais 1 - Alterações Orçamentais da Receita

Município de Fronteira

(designação da autarquia local)

Ano: 2020

Euros

Rubricas [1]	Tipo [2]	Previsões iniciais [3]				Receita			Previsões corrigidas [7]=[3]+[4]-[5]+[6]	Observações [8]
		Inscrições/reforços [4]	Alterações orçamentais Diminuições/anulações [5]	Créd. Especiais [6]	Receita					
					Alterações orçamentais	Diminuições/anulações				
R1 - Receita Fiscal	P/M	361.540,00	2.910,00			2.910,00		358.630,00		
R1.1 - Impostos diretos	P/M	358.630,00						358.630,00		
R1.2 - Impostos indiretos	P/M	2.910,00				2.910,00		0,00		
R2 - Contribuições para sistemas de proteção social e subsistem.	P/M	0,00						0,00		
R3 - Taxas, multas e outras penalidades	P/M	8.080,00	11.410,00					19.490,00		
R4 - Rendimentos de propriedade	P/M	270.030,00				50.000,00		220.030,00		
R5 - Transferências e subsídios correntes	P/M	3.473.194,00	342.527,14			71.096,14		3.744.625,00		
R5.1 - Transferências correntes	P/M	3.473.194,00	342.527,14			71.096,14		3.744.625,00		
R5.1.1 - Administrações Públicas	P/M	3.473.174,00	342.527,14			71.096,14		3.744.605,00		
R5.1.1.1 - Administração Central - Estado Português	P/M	3.414.954,00	324.590,00			71.096,14		3.668.447,86		
R5.1.1.2 - Administração Central - Outras entidades	P/M	16.020,00	17.937,14					33.957,14		
R5.1.1.3 - Segurança Social	P/M	0,00						0,00		
R5.1.1.4 - Administração Regional	P/M	0,00						0,00		
R5.1.1.5 - Administração Local	P/M	42.200,00						42.200,00		
R5.1.2 - Exterior - U E	P/M	10,00						10,00		
R5.1.3 - Outras	P/M	10,00						10,00		
R5.2 - Subsídios correntes	P/M	0,00						0,00		
R6 - Venda de bens e serviços	P/M	655.848,00				99.000,00		556.848,00		
R7 - Outras receitas correntes	P/M	70.030,00						70.030,00		
R8 - Venda de bens de investimento	P/M	61.380,00						51.380,00		
R9 - Transferências e subsídios de capital	P/M	1.085.950,00	590.210,00					1.337.160,00		
R9.1 - Transferências de capital	P/M	1.085.950,00	590.210,00					1.337.160,00		
R9.1.1 - Administrações Públicas	P/M	1.085.950,00	590.210,00					1.337.160,00		
R9.1.1.1 - Administração Central - Estado Português	P/M	1.074.140,00	590.210,00					1.325.350,00		
R9.1.1.2 - Administração Central - Outras entidades	P/M	1.810,00						1.810,00		
R9.1.1.3 - Segurança Social	P/M	0,00						0,00		
R9.1.1.4 - Administração Regional	P/M	0,00						0,00		
R9.1.1.5 - Administração Local	P/M	10.000,00						10.000,00		
R9.1.2 - Exterior - U E	P/M	0,00						0,00		
R9.1.3 - Outras	P/M	0,00						0,00		
R9.2 - Subsídios de capital	P/M	0,00						0,00		
R10 - Outras receitas de capital	P/M	10.000,00						10.000,00		
R11 - Reposições não abatidas aos pagamentos	P/M	10,00						10,00		

Anexo às demonstrações orçamentais 1 - Alterações Orçamentais da Receita

Município de Fronteira

(designação da autarquia local)

Ano: 2020

Rubricas [1]	Tipo [2]	Receita				Previsões corrigidas [7]=[3]+[4]-[5]+[6] [8]	Observações
		Previsões iniciais [3]	Inscrições/reforços [4]	Alterações orçamentais Diminuições/anulações [5]	Créd. Especiais [6]		
R12 - Receita com ativos financeiros	P/M	150.000,00				150.000,00	
R13 - Receita com passivos financeiros	P/M	566.037,00	88.388,00	210.600,00		443.825,00	
R14 - Saldo da gerência anterior - operações orçamentais	P/M	0,00	151.470,54			151.470,54	
Total:		6.712.099,00	1.184.005,68	782.606,14		7.113.498,54	

Anexo às demonstrações orçamentais 2 - Alterações Orçamentais da Despesa

Município de Fronteira

(designação da autarquia local)

Ano: 2020

Rubricas [1]	Tipo [2]	Despesa				Observações [8]	
		Dotações iniciais [3]		Alterações orçamentais			
		Inscrições/reforços [4]	Diminuições/anulações [5]	Créditos especiais [6]	Dotações corrigidas [7]=[3]+[4]-[5]+[6]		
D1 - Despesas com o pessoal	P/M	2.195.660,00	161.000,00	159.000,00		2.197.660,00	
D1.1 - Remunerações Certas e Permanentes	P/M	1.635.050,00	138.700,00	123.500,00		1.650.250,00	
D1.2 - Abonos Variáveis ou Eventuais	P/M	95.310,00	1.850,00	12.600,00		84.560,00	
D1.3 - Segurança Social	P/M	465.300,00	20.450,00	22.900,00		462.850,00	
D2 - Aquisição de bens e serviços	P/M	2.278.422,00	333.111,00	407.050,00		2.204.483,00	
D3 - Juros e outros encargos	P/M	20.550,00	50,00	5.000,00		15.600,00	
D4 - Transferências e subsídios correntes	P/M	501.075,00	96.734,00	84.750,00		513.059,00	
D4.1 - Transferências correntes	P/M	448.075,00	96.734,00	79.750,00		465.059,00	
D4.1.1 - Administrações Públicas	P/M	59.875,00	45.034,00	15.000,00		89.909,00	
D4.1.1.1 - Administração Central - Estado Português	P/M	0,00				0,00	
D4.1.1.2 - Administração Central - Outras entidades	P/M	0,00				0,00	
D4.1.1.3 - Segurança Social	P/M	0,00				0,00	
D4.1.1.4 - Administração Regional	P/M	0,00				0,00	
D4.1.1.5 - Administração Local	P/M	59.875,00	45.034,00	15.000,00		89.909,00	
D4.1.2 - Entidades do setor não lucrativo	P/M	238.700,00	20.500,00	34.750,00		224.450,00	
D4.1.3 - Famílias	P/M	149.500,00	31.200,00	30.000,00		150.700,00	
D4.1.4 - Outras	P/M	0,00				0,00	
D4.2 - Subsídios correntes	P/M	53.000,00		5.000,00		48.000,00	
D5 - Outras despesas correntes	P/M	59.510,00	23.260,54	24.984,00		57.786,54	
D6 - Aquisição de bens de capital	P/M	1.336.330,00	1.258.961,00	794.033,00		1.801.258,00	
D7 - Transferência e subsídios de capital	P/M	36.450,00	6.713,00	11.614,00		31.549,00	
D7.1 - Transferências de capital	P/M	36.450,00	6.713,00	11.614,00		31.549,00	
D7.1.1 - Administrações Públicas	P/M	30.450,00	6.713,00	11.613,00		25.550,00	
D7.1.1.1 - Administração Central - Estado Português	P/M	0,00				0,00	
D7.1.1.2 - Administração Central - Outras entidades	P/M	0,00				0,00	
D7.1.1.3 - Segurança Social	P/M	0,00				0,00	
D7.1.1.4 - Administração Regional	P/M	0,00				0,00	
D7.1.1.5 - Administração Local	P/M	30.450,00	6.713,00	11.613,00		25.550,00	
D7.1.2 - Entidades do setor não lucrativo	P/M	6.000,00		1,00		5.999,00	
D7.1.3 - Famílias	P/M	0,00				0,00	
D7.1.4 - Outras	P/M	0,00				0,00	

Anexo às demonstrações orçamentais 2 - Alterações Orçamentais da Despesa

Município de Fronteira

(designação da autarquia local)

Ano: 2020

Rubricas [1]	Tipo [2]	Despesa			Dotações corrigidas [7]=[3]+[4]-[5]+[6]	Observações [8]
		Dotações iniciais [3]		Alterações orçamentais Diminuições/anulações [5]		
		Inscrições/reforços [4]	Créditos especiais [6]			
D7.2 - Subsídios de capital	P/M	0,00			0,00	
D8 - Outras despesas de capital	P/M	0,00			0,00	
D9 - Despesa com ativos financeiros	P/M	9.102,00			9.102,00	
D10 - Despesa com passivos financeiros	P/M	275.000,00	8.001,00		283.001,00	
DOT.1 - Operações de tesouraria [C]	P/M	0,00			0,00	
Total:		6.712.099,00	1.887.830,54	1.486.431,00	7.113.498,54	

Euros

Anexo às demonstrações orçamentais 3 - Alterações ao Plano Plurianual de Investimentos

Município de Fronteira

(designação da autarquia local)

Ano: 2020

Euros

Objetivo	Número do projeto	Designação do projeto	Datas		Financiamento Definido					Modificação (+/-)			
			Início	Fim	Períodos seguintes								
					Ano 2020	Ano 2021	Ano 2022	Ano 2023	Ano 2024		Outros		
[1]	[2]	[3]	[4]	[5]	Dotação atual	Dotação corrigida	[8]	[9]	[10]	[11]	[12]	[13]=[7]-[6]	
01	2018/1	Instalação e Equipamentos dos Serviços	01/2018	12/2024	15.000,00	15.000,00	15.000,00	18.000,00	18.000,00	0,00	0,00	0,00	0,00
01	2018/2	Equipamentos dos serviços Operacionais	01/2018	12/2024	70.000,00	126.000,00	57.000,00	64.000,00	65.000,00	69.000,00	0,00	56.000,00	0,00
01	2018/3	Equipamento Tecnológico e Administrativo	01/2018	12/2024	31.000,00	45.000,00	31.000,00	33.200,00	33.300,00	35.300,00	0,00	14.000,00	0,00
01	2018/16	Eficiência Energética em Edifícios Públicos	01/2018	12/2024	5.000,00	0,00	0,00	0,00	0,00	0,00	0,00	-5.000,00	0,00
01	2019/1	Modernização Administrativa	01/2019	12/2024	8.605,00	25.461,00	0,00	0,00	0,00	0,00	0,00	16.856,00	0,00
03	2019/5	Promoção do Sucesso Escolar	01/2019	12/2021	1.050,00	0,00	0,00	0,00	0,00	0,00	0,00	-1.050,00	0,00
03	2020/10	Intervenção Escola Básica - Fronteira	05/2020	12/2021	0,00	0,00	63.600,00	0,00	0,00	0,00	0,00	0,00	0,00
03	2020/12	Reforço Sinal V. Veda - Comunicações Móveis	05/2020	12/2020	0,00	0,00	0,00	0,00	0,00	0,00	0,00	0,00	0,00
04	2019/2	Reabilitação da Antiga Casa do Povo - V.Maceiras	01/2019	12/2021	6.265,00	265,00	41.765,00	0,00	0,00	0,00	0,00	-6.000,00	0,00
04	2020/8	Reab. do Antigo Alberque - Cabeço de Vide	05/2020	12/2021	0,00	667,00	63.580,00	0,00	0,00	0,00	0,00	667,00	0,00
04	2020/9	Centro Polivalente de Atividades Sociais de Fronteira	05/2020	12/2021	0,00	14.175,00	429.300,00	0,00	0,00	0,00	0,00	14.175,00	0,00
05	2006/11	Planos de Ordenamento do Território	01/2006	12/2020	64.900,00	57.300,00	0,00	0,00	0,00	0,00	0,00	-7.600,00	0,00
05	2016/7	Cartografia - CIMAA	01/2016	12/2020	12.310,00	9.310,00	0,00	0,00	0,00	0,00	0,00	-3.000,00	0,00
05	2001/4	Aquisição de Terrenos, para Urbanização	01/2001	12/2021	1.000,00	92.000,00	0,00	0,00	0,00	0,00	0,00	91.000,00	0,00
05	2015/1	Requalificação de Espaços Urbanos	01/2015	12/2021	535.200,00	790.002,00	759.385,00	0,00	0,00	0,00	0,00	254.802,00	0,00
05	2018/12	Cons. Benef. do Sist. de Abastecimento de Águas	01/2018	12/2024	7.500,00	12.500,00	0,00	0,00	0,00	0,00	0,00	5.000,00	0,00
05	2018/15	Aquisição e Reparação de Equipamento Básico	01/2018	12/2024	6.000,00	6.000,00	0,00	0,00	0,00	0,00	0,00	0,00	0,00
05	2014/23	Ecopista	01/2017	12/2021	12.000,00	1.800,00	0,00	0,00	0,00	0,00	0,00	-10.200,00	0,00
05	2018/14	Circuito Pedonal Cabeço de Vide - Sulfúrea	01/2018	12/2021	57.750,00	191.087,00	0,00	0,00	0,00	0,00	0,00	133.337,00	0,00
05	2018/17	Beneficiação de Parques e Jardins	01/2018	12/2021	20.000,00	0,00	0,00	0,00	0,00	0,00	0,00	-20.000,00	0,00
05	2018/27	Ecopista do Alto Alentejo	01/2018	12/2020	7.000,00	0,00	0,00	0,00	0,00	0,00	0,00	-7.000,00	0,00
05	2018/30	CRO-Centro de Recolha Oficial de Animais	01/2018	12/2020	29.900,00	24.400,00	0,00	0,00	0,00	0,00	0,00	-5.500,00	0,00
05	2017/1	Reabilitação de Edifício na Rua dos Trigueiros - Fronteira	01/2017	12/2021	21.000,00	739,00	257.116,00	0,00	0,00	0,00	0,00	-20.261,00	0,00
05	2017/10	Eficiência Energética - Reabilitação do Parque de Habitação Social	01/2017	12/2020	1.000,00	1.000,00	0,00	0,00	0,00	0,00	0,00	0,00	0,00
06	2012/13	Casa de Cultura e Recreio de Fronteira	01/2017	12/2020	30.280,00	16.480,00	0,00	0,00	0,00	0,00	0,00	-13.800,00	0,00
06	2015/4	Req. Antiga Escola St.ºAntónio-Casa das Associações de Fronteira	01/2015	12/2021	1.000,00	1.000,00	105.060,00	0,00	0,00	0,00	0,00	0,00	0,00

Anexo às demonstrações orçamentais 3 - Alterações ao Plano Plurianual de Investimentos

Município de Fronteira

(designação da autarquia local)

Ano: 2020

Euros

Objetivo	Número do projeto	Designação do projeto	Datas		Financiamento Definido						Modificação (+/-)		
			Início	Fim	Ano 2020		Períodos seguintes						
					Dotação atual	Dotação corrigida	Ano 2021	Ano 2022	Ano 2023	Ano 2024		Outros	
[1]	[2]	[3]	[4]	[5]	[6]	[7]	[8]	[9]	[10]	[11]	[12]	[13]=[7]-[6]	
06	2017/5	Casa Museu - Cândido Oliveira	01/2017	12/2020	1.000,00	1.000,00	0,00	0,00	0,00	0,00	0,00	0,00	0,00
06	2018/18	Biblioteca - Fundos Documentais	01/2018	12/2024	2.000,00	2.000,00	0,00	0,00	0,00	0,00	0,00	0,00	0,00
06	2019/7	Reabilitação do Pavilhão Gimnodesportivo de Fronteira (Inclui Eficiência Energética)	09/2019	09/2020	244.620,00	30.116,00	0,00	0,00	0,00	0,00	0,00	0,00	-214.504,00
07	2019/6	Beneficiação de Caminhos Municipais e Arruamentos do Concelho	06/2019	04/2021	60.000,00	237.108,00	60.000,00	0,00	0,00	0,00	0,00	0,00	177.108,00
07	2019/3	Sinalização Turística	01/2019	12/2021	4.950,00	4.950,00	0,00	0,00	0,00	0,00	0,00	0,00	0,00
07	2020/6	Parque de Caravanismo	01/2020	12/2021	15.000,00	0,00	100.000,00	0,00	0,00	0,00	0,00	0,00	-15.000,00
07	2018/9	Requalificação do Mercado de Cabeço de Vide	01/2020	04/2021	25.000,00	62.611,00	0,00	0,00	0,00	0,00	0,00	0,00	37.611,00
08	2019/8	Locação Financeira	04/2019	12/2026	40.000,00	33.287,00	36.792,00	36.792,00	36.792,00	36.792,00	114.689,00	0,00	-6.713,00
Total:					1.336.330,00	1.801.258,00	2.019.598,00	151.992,00	153.092,00	218.989,00	0,00	464.928,00	

Operações de Tesouraria

Município de Fronteira

Ano: 2020

(unidade: EUR)

Código	CONTAS Designação	SALDO GERÊNCIA ANTERIOR		MOVIMENTO ANUAL		SALDO GERÊNCIA SEQUINTE	
		Devedor	Credor	Devedor	Credor	Devedor	Credor
2370	Dos titulares dos órgãos de soberania e membros dos ór						
2371	Dos órgãos sociais e de gestão						
2372	Do pessoal						
24219	IRS - Trabalho Dependente - OT		9.469,00	9.469,00			
24229	IRS - Trabalho independente - OT		704,40	855,17	150,77		
24239	IRS - Capitais - OT						
24249	IRS - Prediais - OT		500,00	500,00			
2429019	IRS - Outras retenções - Pensões - OT						
2429999	IRS - Outras retenções - OT						
244101000377	Instituto de Gestão da Tesouraria e do Crédito Público-IG			19,20	23,20		4,00
2449	Outros						
2451119	Caixa Geral de Aposentações - OT		6.336,55	6.336,55			
2451129	Segurança Social - Regime Geral - OT		5.599,91	5.599,91			
2451199	Outros - Sistemas proteção social - OT						
245219	Subsistemas de saúde - Parte Trabalhador - OT		3.083,22	3.083,22			
27711000200	Construções João Madeira, Unipessoal, Lda		1.180,14		832,63		2.012,77
27711001565	António Saraiva & Filhos, Lda		1.071,53				1.071,53
27711001567	Manteiças Engenharia Construção, SA		31.613,63	7.388,80			24.224,83
27711001668	URBIGAV Construções e Engenharia SA				20.587,32		20.587,32
27711001758	Mundo Portugal, S.A.		19.359,12	19.359,12			
27711002892	Américo Rodrigues Rolo		12.092,40		776,21		12.868,61
27711003102	Viaextra Engenharia e Construção, Lda						
27711003666	Carmo Estruturas em Madeira, SA		599,44	599,44			8.720,58
27859	Sindicatos - OT						
27892919012000369	ADSE, I.P. Instituto de Proteção e Assistência na Doença						
27892919012000386	Cofre da Providência - Ministério das Finanças		93,99	93,99	1,25		
27892919012000394	ATAM Associação dos Trabalhadores da Administração L		18,05	18,05			

AB
CS
CS

Operações de Tesouraria

Município de Fronteira

Ano: 2020

(unidade: EUR)

Código	CONTAS Designação	SALDO GERÊNCIA ANTERIOR		MOVIMENTO ANUAL		SALDO GERÊNCIA SEGUINTE	
		Devedor	Credor	Devedor	Credor	Devedor	Credor
27892919012000395	A.N.T.A.L.		2,49	2,49			
27892919012000397	Companhia de Seguros Tranquilidade, S.A.		6,53	6,53			
27892919012001239	Instituto de Mobilidade e dos Transportes			553,50	553,50		
27892919012002287	Agência para a Modernização Administrativa			21,58	21,58		
27892919012003438	Maratona Clube de Portugal		18,00	360,00	342,00		
27892919012003548	Carlos Madaleno		140,29	140,29			
27892919012003565	Carla Franco Pereira		35,83	35,83			
27892929012	Operações de tesouraria - Cobrança/pagamento						
TOTAL		0,00	91.924,52	54.443,92	32.009,04	0,00	69.489,64



 F.B.J.

Município de Fronteira

Situação dos Contratos

Ano: 2020

(unidade: €)

Entidade	Contrato		Visto Trib.de Contas		Pagamentos no período		Pagamentos acumulados							
	Objeto	Data	Valor contrato	Pr. Contratual	Trab. Normais	R. de Preços	Trab. a Mais	Trab. s.e.omiss	Out.Trab.	Trab. Normais	Rev. Preços	Trab. a Mais	Trab. s.e.omiss	Out.Trab.
AIRC - Associação de Informática da Região Centro	Aquisição de Serviços - Atualização e Manutenção de Aplicação ANO 2013 - Contrato anterior ao DL 197/99	2019-01-22	12.000,00	12.000,00	2019-03-21	1.439,10		11.056,47						
AIRC - Associação de Informática da Região Centro	Aquisição de Serviços - Atualização e Manutenção de Aplicação ANO 2013 - Contrato anterior ao DL 197/99	2019-01-03	8.600,00	8.600,00	2019-03-26	1.420,65		9.565,71						
AREANATEJO	Outros Serviços - Quotas ANO 2013 - Contrato anterior ao DL 197/99	2020-01-10	3.930,00	3.930,00	2020-02-26	3.926,40		3.926,40						
Ambimed Gestão Ambiental, Lda	Aquisição de Serviços - ANO 2013 - Contrato anterior ao DL 197/99	2020-01-10	370,00	370,00	2020-02-26	302,66		302,66						
Ambimed Gestão Ambiental, Lda	Aquisição de Serviços - ANO 2013 - Contrato anterior ao DL 197/99	2019-01-22	370,00	370,00	2019-03-21	308,78		308,78						
Américo Rodrigues Rob	CONTRATO DA EMPREITADA DE REQUALIFICAÇÃO DA ZONA ENVOLVENTE A CASA DA CULTURA E RECREIO DE FRONTEIRA	2019-04-29	43.396,52	43.396,52	2019-09-13	16.465,55		43.609,82						
Arquiteturas Projectos do Arquitectura e Decoração, Lda	Aquisição de Serviços para elaboração do Projeto de Construção do Centro Polivalente de Atividades Sociais de Fronteira	2020-06-19	9.840,00	9.840,00	2020-08-07	9.840,00		9.840,00						
Associação Nacional de Municípios Portugueses	Outros Serviços - Quotas ANO 2013 - Contrato anterior ao DL 197/99	2020-01-10	4.400,00	4.400,00	2020-05-18	4.359,24		4.359,24						
Associação Portalegre Distrito Digital	Outros Serviços - Quotas - Contrato anterior ao DL 197/99	2019-01-22	7.200,00	7.200,00	2019-04-23	100,00		100,00						
Associação de Docentes Bin. de Sangue de Portalegre	Outros Serviços - Quotas ANO 2013 - Contrato anterior ao DL 197/99	2020-01-10	100,00	100,00	2020-06-22	100,00		100,00						
Automóvel Club de Portugal	Aquisição de serviços de produção da prova "24 Horas TT - Vila de Fronteira 2019"	2019-11-20	30.090,01	30.090,01	2020-03-19	30.090,00		30.090,00						
CESAB - Comité de Serviços do Ambiente	Aquisição de Serviços de Controlo Analítico da Qualidade da Água	2017-07-28	2.567,50	2.567,50	2017-10-23	600,15		2.258,47						
CTT Correios de Portugal SA	Aquisição de Serviços - Correspondência Avançada ANO 2013 - Contrato anterior ao DL 197/99	2020-01-10	14.400,00	14.400,00	2020-02-26	16.898,49		16.898,49						
CTT Correios de Portugal SA	Aquisição de Serviços - Correspondência Avançada ANO 2013 - Contrato anterior ao DL 197/99	2019-01-07	14.400,00	14.400,00	2019-02-28	1.221,90		14.056,12						
CTT Correios de Portugal SA	Aquisição de Serviços de Gestão Comercial de Águas	2019-08-01	80.957,12	80.957,12	2019-11-22	27.337,06		39.021,04						
Caetano Auto, S.A	Aquisição de duas Viaturas Ligeiras de Transporte de Carga	2020-03-16	55.505,03	55.505,03	2020-08-07	55.501,48		55.501,48						
Caixa Leasing Factoring - Sociedade Financeira do Crédito, SA	Locação Financeira Para Aquisição de Autocarro	2020-01-13	265.065,00	265.065,00	2020-02-21	34.209,75		34.209,75						
Carmo Edifícios em Madeira, SA	Empreitada de construção do Circuito Pedonal entre o Núcleo Urbano do Cabeço da Vida e as Termas da Sulfúrea	2020-05-25	270.875,58	270.875,58	2020-09-28	184.876,17		184.876,17						
Comunidade Intermunicipal do Alto Alentejo	Outros Serviços - Quotas ANO 2013 - Contrato anterior ao DL 197/99	2019-01-22	12.667,92	12.667,92	2019-03-21	1.055,66		12.667,92						
Comunidade Intermunicipal do Alto Alentejo	Outros Serviços - Quotas ANO 2013 - Contrato anterior ao DL 197/99	2020-01-10	12.667,92	12.667,92	2020-03-18	12.667,92		12.667,92						
Construções JRR & Filhos, S.A	Empreitada de Requalificação do Acesso Variante à EN 245 - Norte de Fronteira	2019-06-28	202.605,92	202.605,92	2020-01-31	204.535,51		204.535,51						
Construções João Madeira, Unipessoal, Lda	Empreitada de execução do centro de recolha oficial de animais de companhia	2019-09-25	42.268,23	42.268,23	2019-12-02	17.651,84		42.670,79						
Construções Varanda e Matadouro, Lda	Empreitada de Requalificação do Largo D Manual I em Cabeço da Vida	2020-10-19	78.162,13	78.162,13	2020-12-18	50.435,65		50.435,65						
Construções Varanda e Matadouro, Lda	Empreitada de Requalificação do Mercado Municipal de Cabeço da Vida	2020-07-10	62.005,25	62.005,25	2020-08-17	62.595,78		62.595,78						
EDP Serviço Universal, SA	Aquisição de Serviços - Iluminação Encargo com instalações ANO 2013 - Contrato anterior ao DL 197/99	2017-01-05	85.000,00	85.000,00	2017-01-19	3.533,70		75.084,91						
Endesa Energia, S.A. Sucursal Portugal	Fornecimento de Energia Elétrica, nomeadamente as instalações alimentadas em Baixa Tensão Especial	2019-11-29	26.829,27	26.829,27	2020-01-27	24.865,64		24.865,64						
FIBLIDADE - COMPANHIA DE SEGUROS S.A	Aquisição de Seguros do Segmento não Vida	2019-10-31	115.468,68	115.468,68	2019-12-03	46.177,43		52.324,03						
Galp Power, SA	Fornecimento de Energia Elétrica em Média Tensão, Baixa Tensão Normal e Iluminação Pública	2019-11-29	248.300,00	248.300,00	2020-02-27	209.166,18		209.166,18						
Galp Power, SA	Fornecimento de Energia Elétrica em Média Tensão, Baixa Tensão Normal e Iluminação Pública	2018-12-21	273.060,00	273.060,00	2019-02-21	16.259,12		229.428,98						

Município de Fronteira

Ano: 2020

Situação dos Contratos

(unidade: €)

Entidade	Contrato		Visto Trib.de Contas		Pagamentos no período		Pagamentos acumulados					
	Objeto	Data	Pr. Contratual	Nº de Reg.	Trab. Normais	R. de Preços	Trab. a Mais	Trab. s.e.omiss	Out.Trab.	Trab. a Mais	Trab. s.e.omiss	Out.Trab.
Ginarte Associação Desportiva e Cultural do Estremoz	Aquisição de Serviços de Aluguer, Transporte e Montagem de Contentores e WC Portáteis para a Prova de 24 Horas TT - Vila de Fronteira 2019	2019-12-20	6.504,00	6.504,00	2020-02-04	1.821,00		1.821,00				
Grupo Vendap, S.A.	Aquisição de Serviços de Aluguer, Transporte e Montagem de Contentores e WC Portáteis para a Prova de 24 Horas TT - Vila de Fronteira 2019	2019-11-15	11.540,48	11.540,48	2020-01-23	11.540,48		11.540,48				
LUBRIFUEL Combustíveis e Lubrificantes, Lda	Fornecimento de Gasóleo Acortido Quadro	2018-07-11	767.520,00	767.520,00	2018-09-26	181.395,73		471.541,06				
LemonSafe Unipessoal Lda	Cedência de posição contratual CIMAA - Inspeção e certificação dos equipamentos infantis	2019-09-18	3.261,96	3.261,96	2020-03-18	1.630,98		1.630,98				
Linda Portugal, Lda	Aquisição de Serviços - Aluguer de Vasilhame ANO 2013 - Contrato anterior ao DL 197/99	2019-01-22	2.200,00	2.200,00	2019-02-21	205,90		2.208,24				
MEO Serviços de Comunicações e Multimédia, S.A.	Aquisição de Serviços de Comunicações Móveis de Voz e Dados	2019-11-15	6.352,70	6.352,70	2020-01-20	3.937,35		3.937,35				
Mondo Portugal, S.A.	Empilhada de Construção do Campo de Futebol Integrado na Requalificação da Zona envolvente ao Gimnodesportivo Descoberto de Fronteira	2020-07-03	29.393,60	29.393,60	2020-09-28	29.673,53		29.673,53				
Municipal Empresa do Cartografia e Sit.Inf. EM, SA	Aquisição de Serviços de Geolocalização do Valtres Municipais	2019-11-25	14.767,38	14.767,38	2020-01-28	5.332,73		5.332,73				
Nelson César Barreto Arquitectos	Aquisição de Serviços - Avença ANO 2013 - Contrato anterior ao DL 197/99	2020-01-10	8.767,44	8.767,44	2020-01-27	8.618,94		8.618,94				
Onitecom - Infocomunicações, SA	Aquisição de Serviços de comunicação de Voz e Dados e Acesso à VPN da AMA	2017-08-14	20.545,92	20.545,92	2017-11-06	5.172,89		21.017,11				
Opção J Comércio de equipamentos e serviços Unipessoal, Lda	Aluguer de Impressoras Multi-Funções e Cópia	2019-06-17	26.869,10	26.869,10	2019-12-17	10.396,02		11.473,92				
Panthercapacity Consultoria Unipessoal, Lda	Aquisição de serviços de assistência técnica à implementação do projeto de capacitação e transformação digital dos serviços municipais	2020-03-13	6.027,00	6.027,00	2020-06-29	5.424,30		5.424,30				
Paolo Nuno Galveia Namorado Barroso	Prestação de Serviços de Assessoria Jurídica e Patrocinio Judicial	2020-01-01	39.852,00	39.852,00	2020-01-30	13.059,00		13.059,00				
Planvia Estudos e Projetos, Lda	Aquisição de serviços de elaboração do projeto de Requalificação da Entrada Nascente de Fronteira	2020-03-19	39.698,25	39.698,25	2020-06-22	35.728,43		35.728,43				
Redoviária do Alentejo, S.A.	Aquisição de Serviços - Fornecimento de Vinhetos ANO 2013 - Contrato anterior ao DL 197/99	2020-01-10	12.900,00	12.900,00	2020-05-17	5.739,83		5.739,83				
Safelkhon Portugal - Solventes e Gestão de Resíduos, SA	Aquisição de Serviços - Recolha do Resíduos ANO 2013 - Contrato anterior ao DL 197/99	2020-01-10	1.900,00	1.900,00	2020-02-21	1.584,96		1.584,96				
Segredo D'Alecrim Lda	Aquisição de serviços de restauração e hotelaria no âmbito de eventos e atividades promovidas pelo Município de Fronteira	2018-07-27	3.920,00	3.920,00	2018-08-30	3.920,00		3.920,00				
Skillech, Agência Digital e Soluções Tecnológicas, Lda	Aquisição de Serviços de Desenvolvimento/Reformulação do Portal Institucional do Município de Fronteira, e Aquisição de Plataforma de Associativismo, n	2020-07-24	49.077,00	49.077,00	2020-11-13	39.741,30		39.741,30				
Sociedade Portuguesa do Alifanjo Lda	Aluguer e enchimento de garrafas de gases industriais	2019-11-15	4.776,62	4.776,62	2020-02-18	3.083,08		3.083,08				
Tocha, Chaves & Associadas, SROC, Lda.	Aquisição de Serviços de Revisão Legal de Contas	2020-11-16	17.220,00	17.220,00	2020-12-17	4.305,00		4.305,00				
Tranzato, Sociedade Unipessoal Lda	Aquisição de Serviços de Elaboração do Projeto de Operações de Reabilitação Urbana em Fronteira e Cabeço da Vide	2019-10-24	47.970,00	47.970,00	2019-11-15	28.382,25		44.372,25				
URBIGAV Construções e Engenharia SA	Empilhada de Beneficiação de Acesso ao Estádio Municipal Cândido Oliveira e Envolvimento aos Balneários	2020-07-03	157.280,05	157.280,05	2020-08-17	168.777,95		168.777,95				
URBIGAV Construções e Engenharia SA	Empilhada de Requalificação da Rua da Laga	2019-11-19	275.053,52	275.053,52	2020-03-30	277.673,08		277.673,08				
Vaihor Valorização e Trat. Resíduos Sólidos, SA	Aquisição de Serviços - Disposição de Resíduos Sólidos ANO 2013 - Contrato anterior a DL 197/99	2019-01-05	100.047,35	100.047,35	2019-02-28	25.957,63		120.745,03				
Vaihor Valorização e Trat. Resíduos Sólidos, SA	Aquisição de Serviços - Disposição de Resíduos Sólidos ANO 2013 - Contrato anterior a DL 197/99	2020-01-10	97.000,00	97.000,00	2020-04-21	93.501,18		93.501,18				
Vianeira Engenharia e Construção, Lda	Empilhada de Requalificação da Zona Envolvente ao Pavilhão Gimnodesportivo Coberto de Fronteira	2020-07-03	32.603,03	32.603,03	2020-08-28	32.913,53		32.913,53				
Vortal - Comércio Eletrónico Consultadoria e Multimédia, SA	Aquisição de Serviços de Contratação de Plataforma Eletrónica SAPHYGOV	2020-07-24	2.767,50	2.767,50	2020-08-08	461,25		461,25				

Handwritten signatures and initials, including 'F. Bel' and other illegible marks, located in the top right corner of the page.

Município de Fronteira

Situação dos Contratos

Ano: 2020

(unidade: €)

Entidade	Objeto	Contrato		Visto Trib. de Contas		Data 1ª Pag.		Pagamentos no período			Pagamentos acumulados			
		Data	Valor contrato	Nº de Reg.	Data	2020-04-21	2020-04-21	Trab. Normais	R. de Precos	Trab. a Mais	Out. Trab.	Trab. Normais	Rev. Precos	Trab. a Mais
Águas do Vale do Tejo, S.A.	Acquisição de Água ANC 2016 - Contrato anterior a DL 197/89	2020-01-10	233.100,00	233.100,00		2020-04-21	2020-04-21	209.595,02	0,00	0,00	209.595,02	0,00	0,00	0,00
Águas do Vale do Tejo, S.A.	Serviços Saneamento ANO 2016 - Contrato anterior a DL 197/89	2020-01-10	110.000,00	110.000,00		2020-04-21	2020-04-21	115.782,09	0,00	0,00	115.782,09	0,00	0,00	0,00
Total:			4.112.039,99	4.112.039,99				2.139.812,28	209.166,18	0,00	2.139.812,28	209.166,18	0,00	0,00

F.R.S.

[Handwritten signatures]

F.R.J.

[Handwritten signatures]

Município de Fronteira

Adjudicações por tipo de procedimento

Tipo de contrato	Concurso público		Concurso limitado por prévia qualificação		Procedimento de negociação		Diálogo concorrencial		Ajuste direto		Consulta prévia		Parcerias para a inovação		Total	
	Núm. dos contratos	Preço contratual	Núm. dos contratos	Preço contratual	Núm. dos contratos	Preço contratual	Núm. dos contratos	Preço contratual	Núm. dos contratos	Preço contratual	Núm. dos contratos	Preço contratual	Núm. dos contratos	Preço contratual	Núm. dos contratos	Preço contratual
Empreitada de obras públicas	2	1.065.725,58	0	0,00	0	0,00	0	0,00	1	29.393,60	5	486.815,46	0	0,00	8	1.581.834,64
Aquisição de serviços	0	0,00	0	0,00	0	0,00	0	0,00	3	72.324,00	6	283.652,76	0	0,00	9	365.976,76
Locação ou aquisição de bens móveis	0	0,00	0	0,00	0	0,00	0	0,00	0	0,00	3	135.055,28	0	0,00	3	135.055,28
Concessão de obras públicas	0	0,00	0	0,00	0	0,00	0	0,00	0	0,00	0	0,00	0	0,00	0	0,00
Concessão de serviços públicos	0	0,00	0	0,00	0	0,00	0	0,00	0	0,00	0	0,00	0	0,00	0	0,00
Sociedade	0	0,00	0	0,00	0	0,00	0	0,00	0	0,00	0	0,00	0	0,00	0	0,00
Outros	0	0,00	0	0,00	0	0,00	0	0,00	0	0,00	0	0,00	0	0,00	0	0,00

Euros

6.2 - Transferências e Subsídios Obtidos

MUNICÍPIO DE FRONTEIRA

Período de relato: 01-01-2020 a 31-12-2020

Tipo de Receita (1)	Disposições Legais (2)	Finalidade (3)	Entidade Financiadora (4)	Receita Prevista (5)	Receita Recebida (6)	Receita Prevista e não Recebida (7)=(5) - (6)	Devolução Ocorrida no Exercício (8)	Obs.
Transferência Correntes								
06030101		Fundo de Equilíbrio Financeiro		3.228.074,00	3.228.074,00	0,00		
06030102	OE/Lei das Finanças Locais	Fundo Social Municipal	DGAL	52.272,00	52.272,00	0,00		
06030103		Participação Variável no IRS		64.573,00	64.573,00	0,00		
06030107		Participação do IVA		37.318,00	37.318,00	0,00		
	Regime Eleitoral	Recenseamento Eleitoral / Eleições	Secretaria-Geral da Administração Interna	1.000,00	1.676,08	-676,08		
06030199	Despacho n.º 9265-B/2013 do Ministério da Educação e Ciência	Atividade de Enriquecimento Curricular		15.000,00	5.258,36	9.741,64		
	DL - 147/97, de 11 de junho	Generalização de refeições - 1º ciclo	DGEsTE-Direção Geral dos Est. De Escolar	3.000,00	1.471,14	1.528,86		
		Pré-Escolar (Assistentes Operacionais)		25.000,00	31.288,91	-6.288,91		
		Pré-Escolar (Comp. de Apoio à família)		45.000,00	16.240,70	28.759,30		
060306	Programa Operacional Regional do Alentejo - Portugal 2020	Modernização Administrativa	Inst. Gestão Financeira Seg. Social	59.687,00	8.926,06	50.760,94		
		PEPAL/2015		51.456,00	9.768,52	41.687,48		
06030799	Lei n.º 20/2009, 12 de maio	Gabinete Florestal		26.062,86	0,00	26.062,86		
	DL-109/2009, 15 de maio	Sapadores Florestais	Instituto da Conservação da Natureza e Florestas	77.947,14	13.937,14	64.010,00		
060309	DL n.º 3332-B/2000, 30 de dez	CPCJ de Fronteira	Comissão de Prom. Dos direitos e prot das crianças e jovens	11.000,00	11.849,52	-849,52		
	Portaria n.º 128/2009, de 30 janeiro	Apoio a desempregados	Inst. Do Emprego e formação profissional, IP	5.000,00	3.804,99	1.195,01		
06050102	Acordo de colaboração entre o Município de Fronteira e Freguesia de Fronteira	Delegação de Competências- Apoio a desempregados	Freguesia de Fronteira	7.200,00	2.600,00	4.600,00		
06050101	Acordo de colaboração entre o Município de Fronteira e Sousel	Gabinete Florestal	Município de Sousel	30.000,00	0,00	30.000,00		
06050104	Acordo de colaboração entre o Município de Fronteira e CIMAA	SAMA	Comunidade Intermunicipal do Alto Alentejo	5.000,00	1.772,90	3.227,10		

06030106		Transferência de Competências - Lei 50/2018		5,00	0,00	5,00
06030701		Transferência de Competências - Lei 50/2018		10,00	0,00	10,00
060701		Instituto sem fins lucrativos		10,00	0,00	10,00
060901		União Europeia - Instituições		10,00	0,00	10,00
Total das Transferências Correntes 3.744.625,00 3.490.331,32 253.793,68						
Transferência de Capital						
10030101	OE/Lei das Finanças Locais	Fundo de Equilíbrio Financeiro	DGAL	358.675,00	358.675,00	0,00
10030104	Contrato Programa	Centro de Recolha Oficial de Animais	DGAL	2.561,00	2.550,09	10,91
1003010501	OE/Lei das Finanças Locais	Art.º35, n.º 3 da Lei n.º73/2013	DGAL	338.287,00	338.287,00	0,00
		Req. Esp.Envol da Escalo V. Seda		8.147,00	0,00	8.147,00
		Ecopista Atoleiros/Sulfúrea		10.471,00	0,00	10.471,00
		Requalificação da Rua da Lagoa		102.788,00	123.873,65	-21.085,65
		Reab. Gimnodesportivo - Ef. Eneagética		63.757,00	0,00	63.757,00
		Req. Largo Espírito Santo		59.366,00	0,00	59.366,00
		Círculo Pedonal de Fronteira		19.736,00	0,00	19.736,00
		Req. Do Largo 25 de Abril em C. Vide	Agência para o desenvolvimento e Coesão, IP	5.085,00	0,00	5.085,00
		Reab. Escola Básica de C. Vide		5.721,00	0,00	5.721,00
		Req. Da Est CP de Fronteira		32.783,00	0,00	32.783,00
		Variante Norte EN245		121.514,00	108.998,42	12.515,58
		Círculo pedonal de Cabeço de Vide		143.724,00	148.249,75	-4.525,75
		Espaço Envolvente da Casa da Cultura e Recreio de Fronteira		35.130,00	0,00	35.130,00
		Modernização Administrativa	Inst. Gestão Financeira Seg. Social	17.595,00	2.666,23	14.928,77
100308	Acordo de Gestão	Desclassificação EN 245	Infraestruturas de Portugal	1.800,00	0,00	1.800,00
100501	Programa Operacional Regional do Alentejo - Portugal 2020	Cartografia Digital - Orlalex C	Comunidade Intermunicipal do Alto Alentejo	10.000,00	0,00	10.000,00
Total das Transferências de Capital 1.337.140,00 1.083.300,14 253.839,86						
Subsídios						
				0	0	0
			Total dos Subsídios	0	0	0

A. P. P.
 S.

-103-

Transferências e Subsídios concedidos

Município de Fronteira

Ano: 2020

do período findo em 31 de Dezembro de 2020

Euros

Tipo de Despesa	Disposições Legais	Finalidade	Entidade Beneficiária	Despesas Orçamentadas	Despesas autorizadas	Despesas pagas	Despesas autorizadas e não pagas	Devolução ocorrida no exercício	Observações
Transferências correntes									
010301 - Encargos com a saúde			Administração Central do Sistema de Saúde	35.000,00	33.738,10	30.926,61	2.811,49	0,00	
020220 - Outros trabalhos especializados			Santa Casa da Misericórdia de Cabeço de Vide	216.733,00	5.268,30	5.268,30	0,00	0,00	
040501 - Continente			Comunidade Intermunicipal do Alto Alentejo	89.909,00	1.755,00	1.755,00	0,00	0,00	
040501 - Continente			Comunidade Intermunicipal do Alto Alentejo	89.909,00	4.586,06	4.586,06	0,00	0,00	
040501 - Continente			Comunidade Intermunicipal do Alto Alentejo	89.909,00	6.531,97	6.531,97	0,00	0,00	
040501 - Continente			Comunidade Intermunicipal do Alto Alentejo	89.909,00	291,82	291,82	0,00	0,00	
040501 - Continente			Comunidade Intermunicipal do Alto Alentejo	89.909,00	3.053,48	3.053,48	0,00	0,00	
040501 - Continente			Comunidade Intermunicipal do Alto Alentejo	89.909,00	1.845,00	1.845,00	0,00	0,00	
040501 - Continente			Comunidade Intermunicipal do Alto Alentejo	89.909,00	25.000,00	25.000,00	0,00	0,00	
040501 - Continente	Lei n.º 75/2013, art.n.º 23	Protocolo de Delegação de Competências entre o Município de Fronteira e a Freguesia de Cabeço de Vide	Freguesia de Cabeço de Vide	89.909,00	3.357,53	3.357,53	0,00	0,00	
040701 - Instituições sem fins lucrativos	Lei n.º 75/2013, art.n.º 23	Protocolo de Delegação de Competências entre o Município de Fronteira e a Freguesia de Fronteira	Freguesia de Fronteira	89.909,00	3.357,53	3.357,53	0,00	0,00	
040701 - Instituições sem fins lucrativos	Lei n.º 75/2013, art.n.º 23	Protocolo de Colaboração, Gabinete de Apoio ao Investidor e Projetos (GAIP)/EPAT, Projetos de reinserção Social	ADI-TC Terras Condestável Associação Des. Integrado	224.450,00	45.413,83	44.976,20	437,63	0,00	
040701 - Instituições sem fins lucrativos	Lei n.º 75/2013, Art.º n.º 23	Estratégia de Combate à Violência Doméstica e de Género	APAV - Associação Portuguesa de Apoio à Vítima	224.450,00	2.000,00	2.000,00	0,00	0,00	
040701 - Instituições sem fins lucrativos	Regulamento Cartão do Idoso	Cartão do Idoso	Associação Dignidade	224.450,00	1.528,76	1.528,76	0,00	0,00	
040701 - Instituições sem fins lucrativos	Regulamento Interno Kit: do Bebê	Kit do Bebê	Associação Dignidade	224.450,00	214,47	214,47	0,00	0,00	
040701 - Instituições sem fins lucrativos	Portaria n.º 128/2009 de 30 de Janeiro	Apoio a desempregados	Associação H.Bombeiros Voluntários Fronteira	224.450,00	4.000,00	4.000,00	0,00	0,00	
040701 - Instituições sem fins lucrativos	Lei n.º 75/2013, Art.33.º n.º 1, alinea u) e v)	Protocolo - Contratação e Financiamento de Equipas de Intervenção	Associação H.Bombeiros Voluntários Fronteira	224.450,00	36.266,07	36.266,07	0,00	0,00	
040701 - Instituições sem fins lucrativos	Lei n.º 75/2013, Art.33 n.º 1 Alinea u) e v)	Protocolo de Colaboração - Despesas de Pessoal e Serviço de Ambulâncias	Associação H.Bombeiros Voluntários Fronteira	224.450,00	52.000,00	52.000,00	0,00	0,00	
040701 - Instituições sem fins lucrativos	Art.33 n.º 1 al.u) Lei n.º 75/2013	Subsídio para a época 2020_21	Atletico Clube Fronteirense	224.450,00	16.000,00	12.000,00	4.000,00	0,00	
040701 - Instituições sem fins lucrativos	Art.33 n.º 1 al.u) Lei n.º 75/2013	Subsídio de Época 2019_20	Atletico Clube Fronteirense	224.450,00	20.000,00	20.000,00	0,00	0,00	
040701 - Instituições sem fins lucrativos	Lei n.º 75/2013, Art.33 n.º 1 Alinea u) e v)	Pintura da Igreja Matriz e Igreja do Sr.º Mártires em Fronteira	Fábrica da Igreja Paroquial de Fronteira	224.450,00	16.100,00	16.100,00	0,00	0,00	
040802 - Outras	Regulamento Cartão do Idoso	Cartão do Idoso	Associação Nacional das Farmácias	150.700,00	50.958,69	50.958,69	0,00	0,00	

(Handwritten signatures and initials)

Transferências e Subsídios concedidos

Município de Fronteira

Ano: 2020

do período findo em 31 de Dezembro de 2020

Euros

Tipo de Despesa	Disposições Legais	Finalidade	Entidade Beneficiária	Despesas Orçamentadas	Despesas autorizadas	Despesas pagas	Despesas autorizadas e não pagas	Devolução ocorrida no exercício	Observações
Transferências correntes									
040802 - Outras	Regulamento Interno - Kit BEBÊ	Comparticipação Kit do Bebê	Associação Nacional das Farmácias	150.700,00	7.382,47	7.382,47	0,00	0,00	
Total de Transferências correntes				716.792,00	337.291,55	330.042,43	7.249,12	0,00	
Transferências de capital									
080501 - Continente	Candidatura nº ALT20-08-2114-FEDER-000243 Proteção Contra Riscos de Incêndios no Alto Alentejo	Compart. Municp. 5 Motorroçadoras	Comunidade Intermunicipal do Alto Alentejo	25.550,00	1.024,95	1.024,95	0,00	0,00	
080501 - Continente			Comunidade Intermunicipal do Alto Alentejo	25.550,00	752,58	752,58	0,00	0,00	
Total de Transferências de capital				25.550,00	1.777,53	1.777,53	0,00	0,00	
Subsídios									
040802 - Outras	Portaria n.º128/2009 de 30 de Janeiro	Apoio Municipal a Desempregados	Alexandra Maria Garção Serafim Canhão	150.700,00	2.400,00	2.400,00	0,00	0,00	
040802 - Outras	Portaria n.º128/2009 de 30 de Janeiro	Apoio Municipal a Desempregados	Ana Maria Carvalho Borges	150.700,00	2.000,00	2.000,00	0,00	0,00	
040802 - Outras	Portaria n.º128/2009 de 30 de Janeiro	Apoio Municipal a desempregados	Ana Maria Farinha Antunes da Silva	150.700,00	2.200,00	2.200,00	0,00	0,00	
040802 - Outras	Portaria n.º128/2009 de 30 de Janeiro	Apoio Municipal a desempregados	Ana Rita Boleta Calado	150.700,00	826,08	826,08	0,00	0,00	
040802 - Outras	Portaria n.º128/2009 de 30 de Janeiro	Apoio Municipal a Desempregados	André Filipe Pinto Moreno	150.700,00	1.000,00	1.000,00	0,00	0,00	
040802 - Outras	Portaria n.º128/2009 de 30 de Janeiro	Apoio Municipal a Desempregados	Angela Camilo Januário	150.700,00	2.400,00	2.400,00	0,00	0,00	
040802 - Outras	Portaria n.º128/2009 de 30 de Janeiro	Apoio Municipal a Desempregados	Antónia Maria Cabaço Ventura Mourato	150.700,00	2.000,00	2.000,00	0,00	0,00	
040802 - Outras	Portaria n.º128/2009 de 30 de Janeiro	Apoio a Desempregados	Carla Isabel Serpins Polquinhas	150.700,00	1.612,17	1.612,17	0,00	0,00	
040802 - Outras	Portaria n.º128/2009 de 30 de Janeiro	Apoio Municipal a desempregados	Carlos Alberto Camilo Moreno Ferreira	150.700,00	2.000,00	2.000,00	0,00	0,00	
040802 - Outras	Portaria n.º128/2009 de 30 de Janeiro	Apoio a desempregados	Cristina de Lurdes Calhau Teixeira Godinho	150.700,00	2.690,13	2.690,13	0,00	0,00	
040802 - Outras	Portaria n.º128/2009 de 30 de Janeiro	Apoio Municipal a desempregados	Cristina de Lurdes Calhau Teixeira Godinho	150.700,00	600,00	600,00	0,00	0,00	
040802 - Outras	Portaria n.º128/2009 de 30 de Janeiro	Apoio Municipal a Desempregados	Daniela Filipa Serrano Pereira Pinheiro	150.700,00	1.600,00	1.600,00	0,00	0,00	
040802 - Outras	Portaria n.º128/2009 de 30 de Janeiro	Apoio Municipal a Desempregados	Diogo Manuel Rodrigues Constantino	150.700,00	260,00	260,00	0,00	0,00	
040802 - Outras	Portaria n.º128/2009 de 30 de Janeiro	Apoio a desempregados	Elsa Maria Rosado Canhão	150.700,00	1.503,44	1.503,44	0,00	0,00	
040802 - Outras	Portaria n.º128/2009 de 30 de Janeiro	Apoio a Desempregados	Emília Maria Prezado Manteiga Correia	150.700,00	626,43	626,43	0,00	0,00	
040802 - Outras	Portaria n.º128/2009 de 30 de Janeiro	Apoio Municipal a Desempregados	Ermelinda Castelinho Fouto	150.700,00	600,00	600,00	0,00	0,00	
040802 - Outras	Portaria n.º128/2009 de 30 de Janeiro	Apoio Municipal a desempregados	Ermelinda Castelinho Fouto	150.700,00	1.400,00	1.400,00	0,00	0,00	
040802 - Outras	Portaria n.º128/2009 de 30 de Janeiro	Apoio a Desempregados	Fátima Bárbara Drummond Martins	150.700,00	417,26	417,26	0,00	0,00	

NOTA: Os compromissos sem entidade não são contabilizados neste mapa.

Transferências e Subsídios concedidos

Município de Fronteira

Ano: 2020
do período findo em 31 de Dezembro de 2020

Euros

Subsídios	Tipo de Despesa	Disposições Legais	Finalidade	Entidade Beneficiária	Despesas Orçamentadas	Despesas autorizadas	Despesas pagas	Despesas autorizadas e não pagas	Devolução ocorrida no exercício	Observações
040802 - Outras	Portaria n.º128/2009 de 30 de Janeiro	Portaria n.º128/2009 de 30 de Janeiro	Apoio a Desempregados	Fernanda Maria Fernandes da Conceição Malanho	150.700,00	1.406,01	1.406,01	0,00	0,00	
040802 - Outras	Portaria n.º128/2009 de 30 de Janeiro	Portaria n.º128/2009 de 30 de Janeiro	Apoio Municipal a Desempregados	Filipe Duarte Martins Galveia	150.700,00	2.400,00	2.400,00	0,00	0,00	
040802 - Outras	Portaria n.º128/2009 de 30 de Janeiro	Portaria n.º128/2009 de 30 de Janeiro	Apoio Municipal a Desempregados	Filipe José Morais Garcia	150.700,00	400,00	400,00	0,00	0,00	
040802 - Outras	Portaria n.º128/2009 de 30 de Janeiro	Portaria n.º128/2009 de 30 de Janeiro	Apoio Municipal a Desempregados	Francisco Marcalo Pimentel Monteiro	150.700,00	2.400,00	2.400,00	0,00	0,00	
040802 - Outras	Portaria n.º128/2009 de 30 de Janeiro	Portaria n.º128/2009 de 30 de Janeiro	Apoio Municipal a Desempregados	Henrique Filipe Emídio Salvador	150.700,00	800,00	800,00	0,00	0,00	
040802 - Outras	Portaria n.º128/2009 de 30 de Janeiro	Portaria n.º128/2009 de 30 de Janeiro	Apoio Municipal a Desempregados	Inês Branquinho Aidesgas	150.700,00	800,00	800,00	0,00	0,00	
040802 - Outras	Portaria n.º128/2009 de 30 de Janeiro	Portaria n.º128/2009 de 30 de Janeiro	Apoio a Desempregados	João José Martins Beijinho	150.700,00	1.060,93	1.060,93	0,00	0,00	
040802 - Outras	Portaria n.º128/2009 de 30 de Janeiro	Portaria n.º128/2009 de 30 de Janeiro	Apoio Municipal a Desempregados	Joaquim António dos Santos Domingues	150.700,00	1.000,00	1.000,00	0,00	0,00	
040802 - Outras	Portaria n.º128/2009 de 30 de Janeiro	Portaria n.º128/2009 de 30 de Janeiro	Apoio Municipal a Desempregados	Jorge Alexandre Serrano Pereira Pinheiro	150.700,00	1.200,00	1.200,00	0,00	0,00	
040802 - Outras	Portaria n.º128/2009 de 30 de Janeiro	Portaria n.º128/2009 de 30 de Janeiro	Apoio a desempregado	Jorge Manuel Leirão Romano Machado	150.700,00	446,20	446,20	0,00	0,00	
040802 - Outras	Portaria n.º128/2009 de 30 de Janeiro	Portaria n.º128/2009 de 30 de Janeiro	Apoio a desempregados	Josefa Maria Rodrigues Bancelheiro	150.700,00	889,47	889,47	0,00	0,00	
040802 - Outras	Portaria n.º128/2009 de 30 de Janeiro	Portaria n.º128/2009 de 30 de Janeiro	Apoio a Desempregados	Manuel Inácio Gonçalves da Silva	150.700,00	192,09	192,09	0,00	0,00	
040802 - Outras	Portaria n.º128/2009 de 30 de Janeiro	Portaria n.º128/2009 de 30 de Janeiro	Apoio Municipal a Desempregados	Marco António Farinha Carrilho	150.700,00	1.400,00	1.400,00	0,00	0,00	
040802 - Outras	Portaria n.º128/2009 de 30 de Janeiro	Portaria n.º128/2009 de 30 de Janeiro	Apoio Municipal a desempregados	Maria da Luz Martins Almeida	150.700,00	400,00	400,00	0,00	0,00	
040802 - Outras	Portaria n.º128/2009 de 30 de Janeiro	Portaria n.º128/2009 de 30 de Janeiro	Apoio Municipal a Desempregados	Maria da Luz Martins Almeida	150.700,00	1.400,00	1.400,00	0,00	0,00	
040802 - Outras	Portaria n.º128/2009 de 30 de Janeiro	Portaria n.º128/2009 de 30 de Janeiro	Apoio a desempregados	Maria de Fátima Ferreira Rodrigues Romano	150.700,00	1.375,22	1.375,22	0,00	0,00	
040802 - Outras	Portaria n.º128/2009 de 30 de Janeiro	Portaria n.º128/2009 de 30 de Janeiro	Apoio a desempregados	Maria Elisa da Piedade Gonçalves	150.700,00	1.200,00	1.200,00	0,00	0,00	
040802 - Outras	Portaria n.º128/2009 de 30 de Janeiro	Portaria n.º128/2009 de 30 de Janeiro	Apoio Municipal a Desempregados	Maria Francisca Falcato Carrilho Saruga	150.700,00	2.000,00	2.000,00	0,00	0,00	
040802 - Outras	Portaria n.º128/2009 de 30 de Janeiro	Portaria n.º128/2009 de 30 de Janeiro	Apoio Municipal a Desempregados	Maria Francisca Falcato Carrilho Saruga	150.700,00	400,00	400,00	0,00	0,00	
040802 - Outras	Portaria n.º128/2009 de 30 de Janeiro	Portaria n.º128/2009 de 30 de Janeiro	Apoio Municipal a Desempregados	Maria Guiomar Antunes Calhau	150.700,00	400,00	400,00	0,00	0,00	
040802 - Outras	Portaria n.º128/2009 de 30 de Janeiro	Portaria n.º128/2009 de 30 de Janeiro	Apoio Municipal a Desempregados	Maria Joao Charrua Maranga Tavares	150.700,00	1.000,00	1.000,00	0,00	0,00	
040802 - Outras	Portaria n.º128/2009 de 30 de Janeiro	Portaria n.º128/2009 de 30 de Janeiro	Apoio Municipal a Desempregados	Maria José Miranda da Cruz Pires	150.700,00	2.400,00	2.400,00	0,00	0,00	
040802 - Outras	Portaria n.º128/2009 de 30 de Janeiro	Portaria n.º128/2009 de 30 de Janeiro	Apoio Municipal a Desempregados	Maria Luísa da Conceicao Meira Dinis	150.700,00	1.400,00	1.400,00	0,00	0,00	
040802 - Outras	Portaria n.º128/2009 de 30 de Janeiro	Portaria n.º128/2009 de 30 de Janeiro	Apoio Municipal a Desempregados	Maria Luísa de Matos Calhau	150.700,00	1.000,00	1.000,00	0,00	0,00	
040802 - Outras	Portaria n.º128/2009 de 30 de Janeiro	Portaria n.º128/2009 de 30 de Janeiro	Apoio Municipal a Desempregados	Maria Manuel da Silva Ferreira Fonseca César	150.700,00	2.000,00	2.000,00	0,00	0,00	
040802 - Outras	Portaria n.º128/2009 de 30 de Janeiro	Portaria n.º128/2009 de 30 de Janeiro	Apoio Municipal a Desempregados	Marlene Sofia Lopes Barroso	150.700,00	200,00	200,00	0,00	0,00	




NOTA: Os compromissos sem entidade não são contabilizados neste mapa.

Transferências e Subsídios concedidos

Município de Fronteira

Ano: 2020

do período findo em 31 de Dezembro de 2020

Euros

Subsídios	Tipo de Despesa	Disposições Legais	Finalidade	Entidade Beneficiária	Despesas Orçamentadas	Despesas autorizadas	Despesas pagas	Despesas autorizadas e não pagas	Devolução ocorrida no exercício	Observações
040802 - Outras	040802 - Outras	Portaria n.º128/2009 de 30 de Janeiro	Apoio a desempregados	Marta Mourato Martins	150.700,00	757,57	757,57	0,00	0,00	
040802 - Outras	040802 - Outras	Portaria n.º128/2009 de 30 de Janeiro	Apoio Municipal a desempregados	Miguel José Paulino Charrua	150.700,00	1.000,00	1.000,00	0,00	0,00	
040802 - Outras	040802 - Outras	Portaria n.º128/2009 de 30 de Janeiro	Apoio Municipal a Desempregado	Patricia Isabel Martins da Silva	150.700,00	1.000,00	1.000,00	0,00	0,00	
040802 - Outras	040802 - Outras	Portaria n.º128/2009 de 30 de Janeiro	Apoio a dempregados	Patricia Susana Garção Andrade	150.700,00	915,80	915,80	0,00	0,00	
040802 - Outras	040802 - Outras	Portaria n.º128/2009 de 30 de Janeiro	Apoio Municipal a desempregados	Rita Maria Ferro Boleta	150.700,00	600,00	600,00	0,00	0,00	
040802 - Outras	040802 - Outras	Portaria n.º128/2009 de 30 de Janeiro	Apoio Municipal a Desempregados	Rita Maria Ferro Boleta	150.700,00	1.200,00	1.200,00	0,00	0,00	
040802 - Outras	040802 - Outras	Portaria n.º128/2009 de 30 de Janeiro	Apoio Municipal a Desempregados	Roberto Barros Soares	150.700,00	400,00	400,00	0,00	0,00	
040802 - Outras	040802 - Outras	Portaria n.º128/2009 de 30 de Janeiro	Apoio a Desempregados	Rute Isabel Correia de Oliveira	150.700,00	328,61	328,61	0,00	0,00	
040802 - Outras	040802 - Outras	Portaria n.º128/2009 de 30 de Janeiro	Apoio Municipal a Desempregados	Sandra Isabel Barreiros Pereira Carrasqueira	150.700,00	2.400,00	2.400,00	0,00	0,00	
040802 - Outras	040802 - Outras	Portaria n.º128/2009 de 30 de Janeiro	Apoio Municipal a Desempregados	Sandra Isabel Cabaço Ventura Bizarro	150.700,00	200,00	200,00	0,00	0,00	
040802 - Outras	040802 - Outras	Portaria n.º128/2009 de 30 de Janeiro	Apoio a Desempregados	Sara Cristina Fontainhas Galante	150.700,00	2.155,92	2.155,92	0,00	0,00	
040802 - Outras	040802 - Outras	Portaria n.º128/2009 de 30 de Janeiro	Apoio Municipal a Desempregados	Sofia Margarida Cabaço Pereira	150.700,00	1.800,00	1.800,00	0,00	0,00	
040802 - Outras	040802 - Outras	Portaria n.º128/2009 de 30 de Janeiro	Apoio Municipal a Desempregados	Soraia Alexandra Branquinho Charrua	150.700,00	2.400,00	2.400,00	0,00	0,00	
040802 - Outras	040802 - Outras	Portaria n.º128/2009 de 30 de Janeiro	Apoio Municipal a Desempregados	Tânia Filipa Pires Ananias	150.700,00	400,00	400,00	0,00	0,00	
040802 - Outras	040802 - Outras	Portaria n.º128/2009 de 30 de Janeiro	Apoio a Desempregados	Teresa Rosa da Conceição Oliveira Moreno	150.700,00	375,86	375,86	0,00	0,00	
040802 - Outras	040802 - Outras	Portaria n.º128/2009 de 30 de Janeiro	Apoio Municipal a desempregados	Vanda Isabel Guerra Malanho	150.700,00	400,00	400,00	0,00	0,00	
040802 - Outras	040802 - Outras	Portaria n.º128/2009 de 30 de Janeiro	Apoio Municipal a Desempregados	Vanda Isabel Guerra Malanho	150.700,00	1.600,00	1.600,00	0,00	0,00	
040802 - Outras	040802 - Outras	Portaria n.º128/2009 de 30 de Janeiro	Apoio Municipal a desempregados	Vânia do Rosário Torres Martins Beijinho	150.700,00	2.200,00	2.200,00	0,00	0,00	
040802 - Outras	040802 - Outras	Portaria n.º128/2009 de 30 de Janeiro	Apoio a Desempregados	Vânia do Rosário Torres Martins Beijinho	150.700,00	192,09	192,09	0,00	0,00	
040802 - Outras	040802 - Outras	Portaria n.º128/2009 de 30 de Janeiro	Apoio a desempregados	Zelinda Maria Sequeira das Neves Godinho	150.700,00	1.636,42	1.636,42	0,00	0,00	
Total de Subsídios					150.700,00	77.667,70	77.667,70	0,00	0,00	

F. P.

[Handwritten signatures]

PRESTAÇÃO DE CONTAS
2 0 2 0

FD

K

F.R.W

[Handwritten signatures]

Outros Documentos - LCPA



Município
de Fronteira



Município de Fronteira

(Handwritten signatures and initials)

DECLARAÇÃO

N.º de Registo 122 Data 29/01/2021 Processo 2021/150.20.404/1

Assunto: Em cumprimento do disposto do art.15.º da Lei n.8/2012 de 21 de Fevereiro, declara-se que todos os compromissos existentes neste Município a 31-12-2020 se encontram registados na base de dados central de encargos plurianuais.

Ano	Montante
2021	2.639.431,63
2022	428.550,86
2023	361.186,81
Seguintes	1.265.013,73

Chefe da Divisão Administrativa e Financeira

Assinado por : **MARIANO ALFREDO SADIO DE CAMPOS**
Num. de Identificação: B1047357851
Data: 2021.02.04 10:18:02+00'00'



CARTÃO DE CIDADÃO
•••••

Mariano Alfredo Sadio de Campos

Documento assinado digitalmente. Esta assinatura digital é equivalente à assinatura autógrafa¹
¹ Cópias do documento são validadas com selo branco em uso na instituição.



Município de Fronteira

Handwritten signatures and initials, including 'F.R.' and several illegible signatures.

Declaração

N.º de Registo 123 Data 29/02/2021 Processo 2021/150.20.404/1

Em cumprimento do disposto do art.15.º da Lei n.º8/2012 de 21 de fevereiro, declara-se que este Município não tinha pagamentos em atraso a 31-12-2020.

Mais se declara que os recebimentos em atraso existentes neste Município a 31-12-2020 são indicados no seguinte mapa.

Recebimentos em atraso à data de 31-12-2020					
ID	Ano da Dívida	Fornecedor		Valor	Obs
		NIF	Nome		
Água			Vários	51.834,37 €	
Saneamento			Vários	31.635,48 €	
Resíduos Sólidos			Vários	12.862,85 €	
Rendas de Mercados			Vários	4.082,99 €	
Rendas Habitação			Vários	68.655,34 €	
Rendas Comercial			Vários	31.005,51 €	
Renda Comercial	2010/2020	507881052	Francisca Leitão & Leitão, Lda	114.203,90 €	
Total Geral (Euros)				314.280,44 €	

Artigo 15.º
 Declarações
 1 — Os dirigentes das entidades devem, até 31 de Janeiro de cada ano:
 a) Declarar que todos os compromissos plurianuais existentes a 31 de dezembro do ano anterior se encontram devidamente registados na base de dados central de enc

Chefe da Divisão Administrativa e Financeira

Assinado por: **MARIANO ALFREDO SADIO DE CAMPOS**

Num. de Identificação: BI047357851

Data: 2021.02.08 17:13:30+00'00'

Mariano Alfredo Sadio de Campos



CARTÃO DE CIDADÃO

Documento assinado digitalmente. Esta assinatura digital é equivalente à assinatura autógrafa¹

¹ Cópias do documento são validadas com selo branco em uso na instituição.

PRESTAÇÃO DE CONTAS
2 0 2 0

[Handwritten signatures and initials]

Outros Documentos



Município
de Fronteira

MODELO 2 - Relação nominal de responsáveis pela execução financeira e/ou orçamental no período de relato

Município de Fronteira

Período de relato: 01-01-2020 a 31-12-2020

Nome	Órgão / Cargo	Período de responsabilidade a)	Morada b)
Rogério David Sádio da Silva	Presidente	01-01-2020 a 31-12-2020	Rua de São Miguel N.º41 7460-126 Fronteira
Manuel Caetano Baiona Neves	Vereador Regime Tempo Inteiro	01-01-2020 a 31-12-2020	Rua Santo António n.º72 7460-124 Fronteira
António Velez Gomes	Vereador Regime Tempo Inteiro	01-01-2020 a 31-12-2020	Rua da Bela Vista n.º4, 1 brick caixa n.º13 7440-019 Alter do Chão
Pedro Namorado Lancha	Vereador	01-01-2020 a 31-12-2020	Cerrado das Figueiras 7460 Fronteira
José Mariano V. M. Mendes	Vereador	12-02-2020 a 31-12-2020	AV.ª Rio de Janeiro n.º13 r/c 1700-330 Lisboa

a) No caso de se verificarem alterações de responsáveis durante o período de relato, deverá indicar-se o período em que exerceram funções

b) Morada completa e atualizada, incluindo código postal

F. R. J.

MODELO 3.1 - Responsáveis pelas demonstrações financeiras - SNCAP

Município de Fronteira
Período de relato: 01-01-2020 a 31-12-2020


Responsabilidade pelas demonstrações financeiras cfr. parágrafo 12 NCP 1)	Nome	Cargo / Órgão
Elaboração	Mariano Alfredo Sádio de Campos	Chefe DAF
Apresentação e divulgação	Rogério David Sádio da Silva	Presidente do Município
Aprovação	Câmara Municipal	


Handwritten signatures and initials in the top right corner of the page, including a signature that appears to be 'F. Rey' and several other illegible signatures.

MODELO 4 - Responsáveis pelas demonstrações orçamentais - SNCAP

Município de Fronteira
Período de relato: 01-01-2020 a 31-12-2020

Responsabilidade pelas demonstrações orçamentais (cfr. parágrafo 44 da NCP 26)	Nome	Cargo / Órgão
Elaboração	Mariano Alfredo Sádio de Campos	Chefe DAF
Apresentação	Rogério David Sádio da Silva	Presidente
Aprovação	Câmara Municipal de Fronteira	


F.R.M.


K.G.

MODELO 9 - Mapa dos investimentos financeiros (em entidades societárias, não societárias e em fundos)

MUNICÍPIO DE FRONTEIRA

Período de relato: 01-01-2020 a 31-12-2020

Entidades / Fundos		Participação no final do exercício			Observações		
Denominação	Natureza da entidade	NIPC	Valor subscrito	Data subscrição		%	Valor contabilizado a 31/12/2020
Caixa de Crédito Agrícola do Norte Alentejano	Cooperativa	504 056 573	250	01-01-2002	0,01	250	
Águas de Lisboa e Vale do Tejo, SA	Empresa Participada	513 606 130	108.611	02-01-2003	0,06	108.611	
Valnor, SA	Empresa Participada	505 255 090	52.201	21-08-2002	0,72	52.201	
Valnor, SA (aumento de capital em 2010)	Empresa Participada	506 255 090	19.331	28-12-2010	0,72	19.331	
Águas do Alto Alentejo, E.I.M., SA	Entidade Intermunicipal	516 160 893	1.150.886	29-09-2020	0,04	1.150.886	em especie
Fundo de Apoio Municipal	Ent. de outras natureza	513 319 182	163.836	05-06-2015	6,708	163.836	

P.B.J

MUNICÍPIO DE FRONTEIRA

Período de relato: 01-01-2020 a 31-12-2020

RECONCILIAÇÕES BANCÁRIAS

F. Ruf
[Handwritten signatures]

Designação da entidade	Município de fronteira
Período da Período de relato	01-01-2020 a 31-12-2020
Banco:	CCD
Conta nº	PT50 0035 0333 0000 0149630 07
Rec. Banc. referente a	31-12-2020

1. Saldo do extrato bancário a) **143.799,99**

2. Cheques em trânsito

Nº	Data	Descrição	Valor		
			Parcial	Total	
Total				0,00 €	

3. Depósitos em trânsito

Nº	Data	Descrição	Valor		
			Parcial	Total	
Total				0,00 €	

4. Outras operações a adicionar

Nº	Data	Natureza da operação	Valor		
			Parcial	Total	
Total				0,00 €	

5. Outras operações a subtrair

Nº	Data	Natureza da operação	Valor		
			Parcial	Total	
1	31-12-2020	TMDP - Vodafone		7,63	
Total				7,63 €	

6. Total (valor reconciliado) (6=1-2+3+4-5) **143.792,36 €**

7. Saldo contabilístico **143.792,36**

Este mapa destina-se a apresentar a listagem dos cheques em trânsito, bem como de outros movimentos justificativos das divergências eventualmente existentes entre os saldos bancários e os saldos contabilísticos, por instituição bancária.

A verificar-se diferença entre o ponto nº. 6 - "Total (valor reconciliado)" e o ponto nº. 7 - "Saldo contabilístico" deverá a mesma ser justificada pormenorizadamente.

Este anexo poderá ser substituído por outro documento, nomeadamente por modelos informatizados, desde que forneçam o essencial da informação solicitada.

a) Devidamente certificado pela instituição de crédito

Preparado por _____ Data ____/____/____
 Aprovado por _____ Data ____/____/____

MUNICÍPIO DE FRONTEIRA

Período de relato: 01-01-2020 a 31-12-2020

RECONCILIAÇÕES BANCÁRIAS

Designação da entidade	Município de fronteira
------------------------	------------------------

Período da Período de relato	01-01-2020 a 31-12-2020
------------------------------	-------------------------

Banco:	CCD	Conta nº	PT50 0035 0333 0000 6090530 87
Rec. Banc. referente a			31-12-2020

1. Saldo do extrato bancário a)	6.526,13
---------------------------------	----------

2. Cheques em trânsito				
Nº	Data	Descrição	Valor	
			Parcial	Total
Total				0,00 €

3. Depósitos em trânsito				
Nº	Data	Descrição	Valor	
			Parcial	Total
1	21-12-2020	Via Verde		0,49
2	04-12-2020	Via Verde		5,7
3	31-12-2020	Via Verde		11,4
Total				17,59 €

4. Outras operações a adicionar				
Nº	Data	Natureza da operação	Valor	
			Parcial	Total
Total				0,00 €

5. Outras operações a subtrair				
Nº	Data	Natureza da operação	Valor	
			Parcial	Total
Total				0,00 €

6. Total (valor reconciliado) (6=1-2+3+4-5)	6.543,72 €
---	------------

7. Saldo contabilístico	6.543,72
-------------------------	----------

Este mapa destina-se a apresentar a listagem dos cheques em trânsito, bem como de outros movimentos justificativos das divergências eventualmente existentes entre os saldos bancários e os saldos contabilísticos, por instituição bancária.

A verificar-se diferença entre o ponto nº. 6 - "Total (valor reconciliado)" e o ponto nº. 7 - "Saldo contabilístico" deverá a mesma ser justificada pormenorizadamente.

Este anexo poderá ser substituído por outro documento, nomeadamente por modelos informatizados, desde que forneçam o essencial da informação solicitada.

a) Devidamente certificado pela instituição de crédito

Preparado por _____ Data ____/____/____
 Aprovado por _____ Data ____/____/____

Modelo 12.1 - Síntese das Reconciliações Bancárias

MUNICÍPIO DE FRONTEIRA

Período de relato: 01-01-2020 a 31-12-2020

Depósito (1)	Banco (2)	Número da conta (3)	Saldo certificado pela instituição (4)	Operações em trânsito		Saldo contabilístico (7) = (4) + (5) - (6)
				A adicionar (5)	A subtrair (6)	
Equivalentes de caixa						
Deposito à ordem	CGD	PT50 0035 0333 0000 0149630 07	143.799,99	0,00	7,63	143.792,36
Deposito à ordem	CGD	PT50 0035 0333 0000 2326030 71	1.552,26	0,00	0,00	1.552,26
Deposito à ordem	CGD	PT50 0035 0333 0000 6090530 87	6.526,13	17,59	0,00	6.543,72
Deposito à ordem	CGD	PT50 0035 0333 0000 6197930 24	14.200,26	0,00	0,00	14.200,26
Deposito à ordem	CCAM	PT50 0045 6430 4007 6820873 68	53.250,36	0,00	0,00	53.250,36
Deposito à ordem	CCAM	PT50 0045 6430 4019 5401538 44	0,00	0,00	0,00	0,00
Deposito à ordem	Millennium-BPC	PT50 0033 0000 0000 7823851 30	0,00	0,00	0,00	0,00
Deposito à ordem	Santander	PT50 0018 0003 4218 9456020 77	4.559,96	0,00	0,00	4.559,96
Deposito Consignado	CGD	PT50 0035 0333 0000 5940030 52	62.075,68	0,00	0,00	62.075,68
Depósito de Garantias e Cauções	CGD	PT50 0035 0333 0000 7156730 62	69.485,64	0,00	0,00	69.485,64
Total de equivalentes de caixa			223.888,96	17,59	7,63	355.460,24
Caixa						
Total de Caixa e equivalentes de caixa						1.724,26
Outros depósitos						
Total de outros depósitos			0,00	0,00	0,00	0,00
Total de outros depósitos						0,00
Total de outros depósitos						0,00



PARECER DO REVISOR OFICIAL DE CONTAS

À Assembleia Municipal,

Nos termos dos artigos 76.º e 77.º da Lei n.º 73/2013, de 3 de setembro, cumpre ao Revisor Oficial de Contas emitir parecer sobre os documentos de prestação de contas do Município de Fronteira (o Município), relativos ao exercício findo em 31 de dezembro de 2020, os quais compreendem o relatório de gestão, o balanço, a demonstração dos resultados por naturezas, a demonstração das alterações no património líquido, a demonstração dos fluxos de caixa, as demonstrações orçamentais e os respetos anexos.

No desempenho das funções acompanhámos as atividades e a gestão do Município através da informação financeira e dos esclarecimentos prestados, quer pelo Órgão Executivo, quer pelos Serviços. No âmbito da nossa ação desenvolvemos os procedimentos julgados necessários com vista à verificação da boa execução da contabilidade e do cumprimento das disposições aplicáveis em matéria orçamental e contabilística.

Em matéria orçamental analisámos a respetiva execução no exercício, constatando-se que as receitas globais ascenderam a 6.294.355 euros (incluindo 151.515 euros referente ao saldo de gerência anterior) e foram executadas em 88% do orçamento, enquanto as despesas atingiram o montante de 6.006.616 euros, sendo executadas em 84%. O saldo da gerência anterior para o exercício de 2021 ascende a 287.739 euros.

Relativamente à contabilidade patrimonial salientamos o seguinte:

1. O resultado líquido do exercício ascendeu ao montante de 354.678 euros no exercício (negativo em 163.447 euros em 2019). Salienta-se a diminuição nos fornecimentos e serviços externos (FSE), no montante de 212.902 euros (16%) e acréscimo nos outros rendimentos, no montante de 747.371 euros (210%). Esse acréscimo é justificado, na sua maioria, pelo reconhecimento dos subsídios de capital recebidos da Direção Geral das Autarquias Locais (DGAL) no exercício, relativos a Fundo de Equilíbrio Financeiro (358.675 euros) e ao excedente de acordo com n.º 3 do artigo 35.º da Lei n.º 73/2013 (338.287 euros).
2. Na rubrica de participações financeiras, o acréscimo de 1.150.886 euros, respeita à participação subscrita na entidade Águas do Alto Alentejo, E.I.M., S.A., que foi constituída no exercício de 2020. O Município detém 6,71% da entidade e a participação foi realizada por entrada em espécie, com os ativos respeitantes ao abastecimento público de águas e saneamento de águas residuais urbanas.
3. O património líquido do Município ascende a 35.416.140 euros (36.429.601 euros em 2019), os valores reportados a 2019, já incluem o ajustamento do reconhecimento dos proveitos diferidos com subsídios na rubrica de outras variações no património líquido.





No encerramento do exercício foi apreciado o relatório de gestão e completado o exame, nomeadamente sobre a execução orçamental, as demonstrações financeiras e seus anexos, exigidos por lei, com vista à sua Certificação Legal das Contas.

Decorrente do exame efetuado emitimos a Certificação Legal das Contas, que inclui duas ênfases, uma respeitante às alterações ocorridas no património líquido do Município decorrentes da transição do POCAL para o SNC-AP e outra relativa ao saldo a receber da Junta de Freguesia de Cabeço de Vide.


Face ao exposto, o Revisor Oficial de Contas é de PARECER que os documentos de prestação de contas do Município referentes ao exercício de 2020, se apresentam elaborados de acordo com os princípios contabilísticos legalmente aplicáveis a este sector.



Finalmente, o Revisor Oficial de Contas deseja agradecer ao Órgão Executivo e aos seus Serviços toda a colaboração prestada no exercício das suas funções.

Lisboa, 25 de junho de 2021

Tocha, Chaves & Associados, SROC, Lda.
Sociedade de Revisores Oficiais de Contas nº 181
representada por:


Paulo Dinis Delgado Chaves - ROC n.º 1085



CERTIFICAÇÃO LEGAL DAS CONTAS

RELATO SOBRE A AUDITORIA DAS DEMONSTRAÇÕES FINANCEIRAS

Opinião

Auditámos as demonstrações financeiras anexas do Município de Fronteira (o Município), que compreendem o balanço em 31 de dezembro de 2020 (que evidencia um total de 37.936.462 euros e um total de património líquido de 35.416.140 euros, incluindo um resultado líquido de 354.678 euros), a demonstração dos resultados por naturezas, a demonstração das alterações no património líquido e a demonstração dos fluxos de caixa relativas ao ano findo naquela data, e o anexo às demonstrações financeiras que incluem um resumo das políticas contabilísticas significativas.

Em nossa opinião, as demonstrações financeiras anexas apresentam de forma verdadeira e apropriada, em todos os aspetos materiais, a posição financeira do Município de Fronteira, o seu desempenho financeiro e os fluxos de caixa relativos ao ano findo naquela data de acordo com o Sistema de Normalização Contabilística para as Administrações Públicas (SNC-AP).

Bases para a opinião

A nossa auditoria foi efetuada de acordo com as Normas Internacionais de Auditoria (ISA) e demais normas e orientações técnicas e éticas da Ordem dos Revisores Oficiais de Contas. As nossas responsabilidades nos termos dessas normas estão descritas na secção “Responsabilidades do auditor pela auditoria das demonstrações financeiras” abaixo. Somos independentes do Município nos termos da lei e cumprimos os demais requisitos éticos nos termos do código de ética da Ordem dos Revisores Oficiais de Contas.

Estamos convictos de que a prova de auditoria que obtivemos é suficiente e apropriada para proporcionar uma base para a nossa opinião.

Ênfases

Conforme referido no anexo às demonstrações financeiras, ocorreram alterações decorrentes da transição do POCAL para o SNC-AP, no montante negativo de 1.206.223 euros, que inclui os ajustamentos das depreciações acumuladas de ativos fixos tangíveis. Os proveitos diferidos de 2019, no valor de 6.192.244 euros, foram reexpressos para as outras variações no património líquido, no balanço reportado a 2019.

O Município contraiu empréstimos bancários em anos anteriores, no valor global, aproximado, de 1,4 milhões de euros para financiar obras da Junta de Freguesia de Cabeço de Vide, cujo valor em dívida por esta entidade ascende a cerca de 1,3 milhões de euros no final do exercício.

A nossa opinião não é modificada em relação a estas matérias.





Responsabilidades do órgão executivo pelas demonstrações financeiras

O órgão executivo é responsável pela:

- preparação de demonstrações financeiras que apresentem de forma verdadeira e apropriada a posição financeira, o desempenho financeiro e os fluxos de caixa do Município de acordo com o SNC-AP;
- elaboração do relatório de gestão nos termos legais e regulamentares aplicáveis;
- criação e manutenção de um sistema de controlo interno apropriado para permitir a preparação de demonstrações financeiras isentas de distorções materiais devido a fraude ou a erro;
- adoção de políticas e critérios contabilísticos adequados nas circunstâncias; e
- avaliação da capacidade do Município de se manter em continuidade, divulgando, quando aplicável, as matérias que possam suscitar dúvidas significativas sobre a continuidade das atividades.

Responsabilidades do auditor pela auditoria das demonstrações financeiras

A nossa responsabilidade consiste em obter segurança razoável sobre se as demonstrações financeiras como um todo estão isentas de distorções materiais devido a fraude ou erro, e emitir um relatório onde conste a nossa opinião. Segurança razoável é um nível elevado de segurança mas não é uma garantia de que uma auditoria executada de acordo com as ISA detetará sempre uma distorção material quando exista. As distorções podem ter origem em fraude ou erro e são consideradas materiais se, isoladas ou conjuntamente, se possa razoavelmente esperar que influenciem decisões económicas dos utilizadores tomadas com base nessas demonstrações financeiras.

Como parte de uma auditoria de acordo com as ISA, fazemos julgamentos profissionais e mantemos ceticismo profissional durante a auditoria e também:

- identificamos e avaliamos os riscos de distorção material das demonstrações financeiras, devido a fraude ou a erro, concebemos e executamos procedimentos de auditoria que respondam a esses riscos, e obtemos prova de auditoria que seja suficiente e apropriada para proporcionar uma base para a nossa opinião. O risco de não detetar uma distorção material devido a fraude é maior do que o risco de não detetar uma distorção material devido a erro, dado que a fraude pode envolver conluio, falsificação, omissões intencionais, falsas declarações ou sobreposição ao controlo interno;
- obtemos uma compreensão do controlo interno relevante para a auditoria com o objetivo de conceber procedimentos de auditoria que sejam apropriados nas circunstâncias, mas não para expressar uma opinião sobre a eficácia do controlo interno do Município;
- avaliamos a adequação das políticas contabilísticas usadas e a razoabilidade das estimativas contabilísticas e respetivas divulgações feitas pelo órgão executivo;
- concluímos sobre a apropriação do uso, pelo órgão executivo, do pressuposto da continuidade e, com base na prova de auditoria obtida, se existe qualquer incerteza material relacionada com acontecimentos ou condições que possam suscitar dúvidas significativas sobre a capacidade do Município para dar continuidade às suas atividades. Se concluirmos que existe uma incerteza material, devemos chamar a atenção no nosso relatório para as divulgações relacionadas incluídas nas demonstrações financeiras ou, caso essas divulgações não sejam adequadas, modificar a nossa opinião. As nossas conclusões são baseadas na prova de auditoria obtida até à data do nosso relatório. Porém, acontecimentos ou condições futuras podem levar a que o Município descontinue as suas atividades;



2/3



- avaliamos a apresentação, estrutura e conteúdo global das demonstrações financeiras, incluindo as divulgações, e se essas demonstrações financeiras representam as transações e acontecimentos subjacentes de forma a atingir uma apresentação apropriada; e
- comunicamos com os encarregados da governação, entre outros assuntos, o âmbito e o calendário planeado da auditoria, e as conclusões significativas da auditoria incluindo qualquer deficiência significativa de controlo interno identificado durante a auditoria.

A nossa responsabilidade inclui ainda a verificação da coerência da informação constante do relatório de gestão com as demonstrações financeiras.

RELATO SOBRE OUTROS REQUISITOS LEGAIS E REGULAMENTARES

Sobre as demonstrações orçamentais

Auditámos as demonstrações orçamentais anexas do Município que compreendem a demonstração do desempenho orçamental, a demonstração da execução orçamental da receita (que evidencia um total de receita cobrada líquida de 6.142.840 euros), a demonstração da execução orçamental da despesa (que evidencia um total de despesa paga líquida de reposições de 6.006.616 euros) e a demonstração de execução do plano plurianual de investimentos relativas ao exercício findo em 31 de dezembro de 2020.

O órgão executivo é responsável pela preparação e aprovação das demonstrações orçamentais no âmbito da prestação de contas do Município. A nossa responsabilidade consiste em verificar que foram cumpridos os requisitos de contabilização e relato previstos na Norma de Contabilidade Pública (NCP) 26 do SNC-AP.

Em nossa opinião, as demonstrações orçamentais anexas estão preparadas, em todos os aspetos materiais, de acordo com a NCP 26 do SNC-AP.

Sobre o relatório de gestão

Em nossa opinião, o relatório de gestão foi preparado de acordo com as leis e regulamentos aplicáveis em vigor e a informação nele constante é coerente com as demonstrações financeiras auditadas e demonstrações orçamentais, não tendo sido identificadas incorreções materiais.

Lisboa, 25 de junho de 2021

Tocha, Chaves & Associados, SROC, Lda.
Sociedade de Revisores Oficiais de Contas n.º 181
representada por:

Paulo Dinis Delgado Chaves-ROC n.º 1085